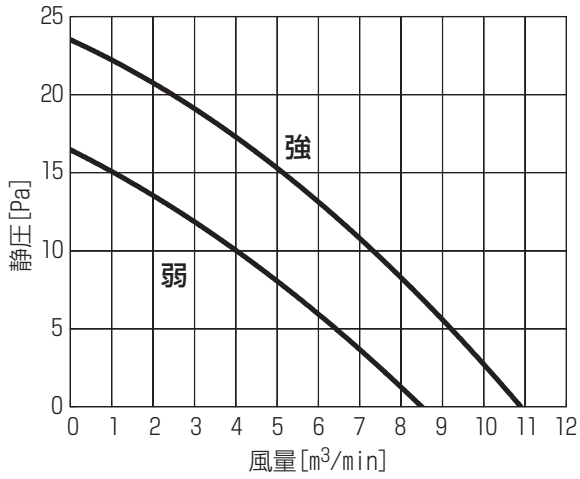
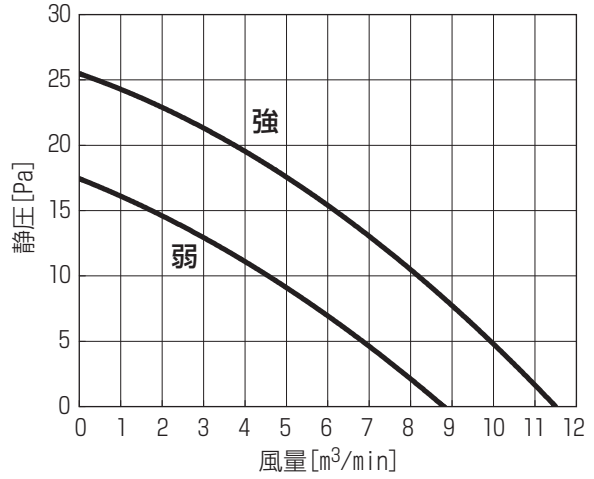


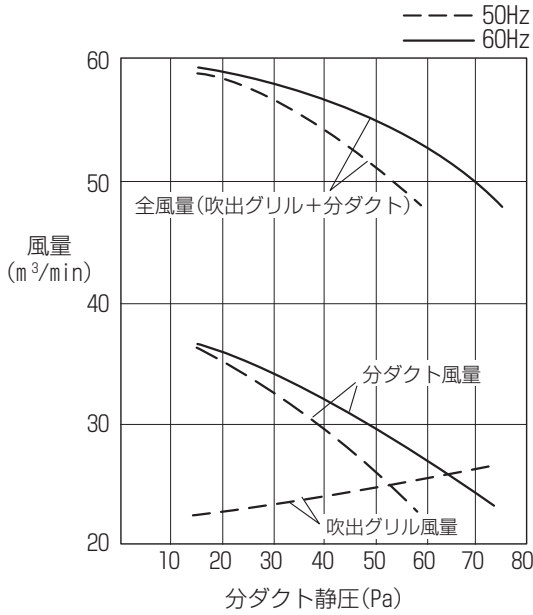
MPS-RP140GA3



MPS-RP160GA3

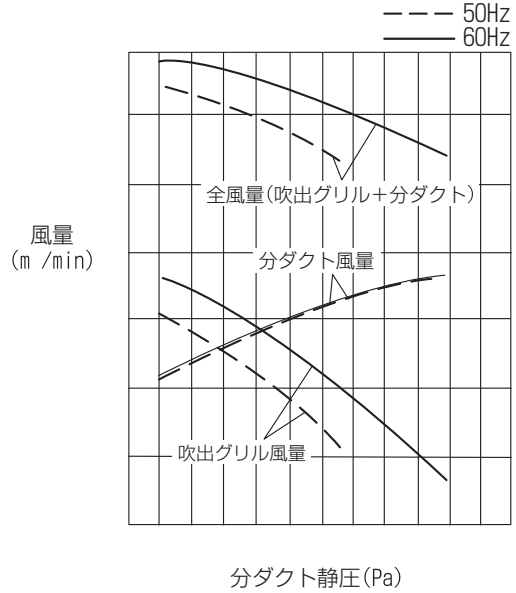


MPF-RP224BA3



注1. 線図は吹出グリル横ルーバーを上から4枚閉の位置にして、分ダクトに静風圧を加えた時の風量です。  
 2. 線図は強風量を示す。分ダクト使用時は弱風量使用禁止のこと。

MPF-RP280BA3



注1. 線図は吹出グリル横ルーバーを上から4枚閉の位置にして、分ダクトに静風圧を加えた時の風量です。  
 2. 線図は強風量を示す。分ダクト使用時は弱風量使用禁止のこと。