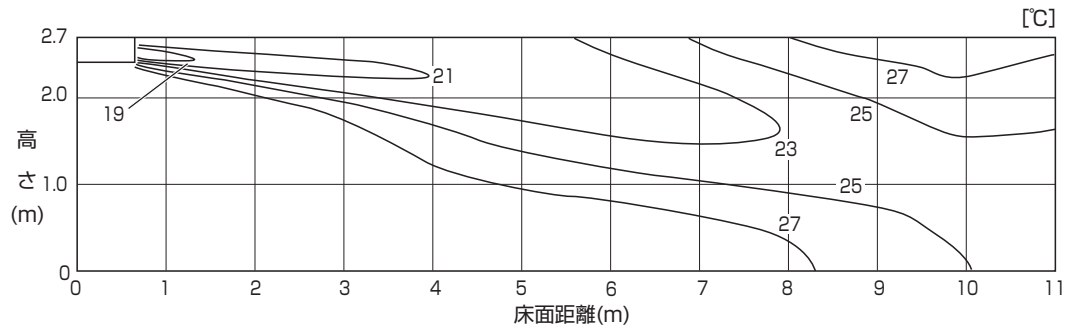


**冷 房**

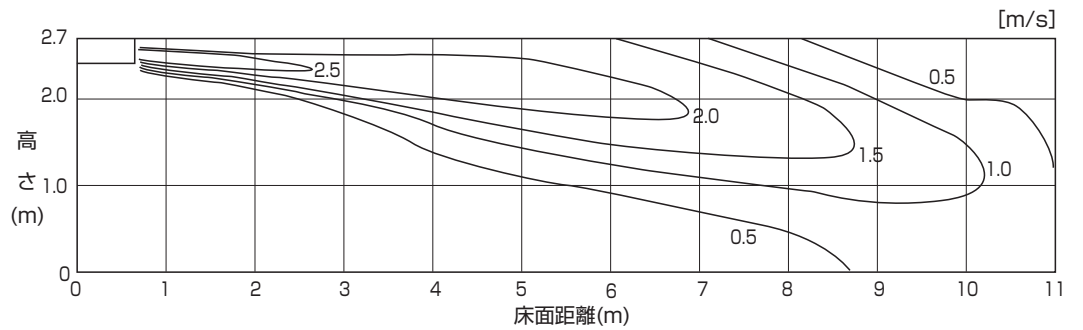
■ 温度分布

|      |           |
|------|-----------|
| 天井高さ | 2.7m      |
| 風 速  | 強風        |
| 風 向  | 水平吹き 10°  |
| 設定温度 | 27°C設定運転時 |



■ 風速分布

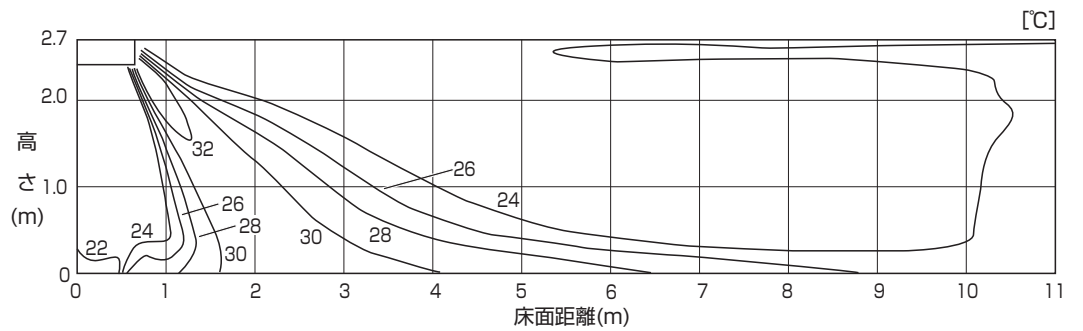
|      |           |
|------|-----------|
| 天井高さ | 2.7m      |
| 風 速  | 強風        |
| 風 向  | 水平吹き 10°  |
| 設定温度 | 27°C設定運転時 |



**暖 房**

■ 温度分布

|      |           |
|------|-----------|
| 天井高さ | 2.7m      |
| 風 速  | 強風        |
| 風 向  | 下吹き 45°   |
| 設定温度 | 20°C設定運転時 |



■ 風速分布

|      |           |
|------|-----------|
| 天井高さ | 2.7m      |
| 風 速  | 強風        |
| 風 向  | 下吹き 45°   |
| 設定温度 | 20°C設定運転時 |

