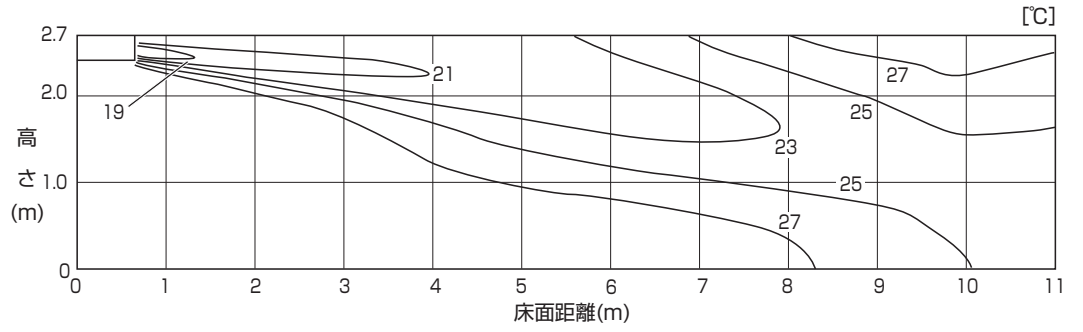


冷房

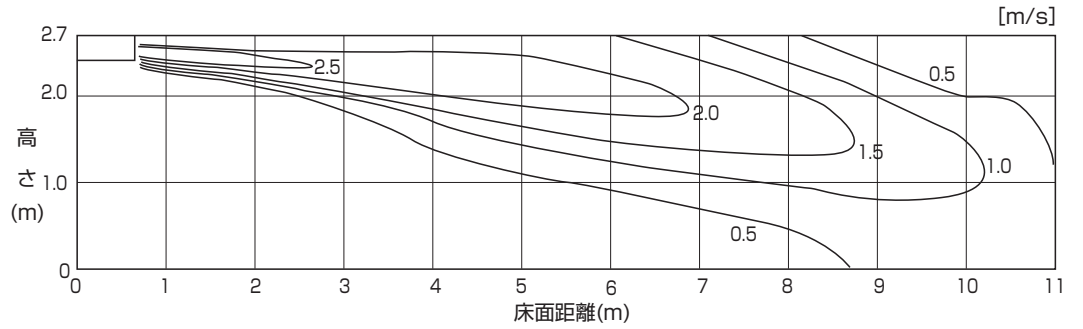
温度分布

天井高さ	2.7m
風速	強風
風向	水平吹き 10°
設定温度	27°C設定運転時



風速分布

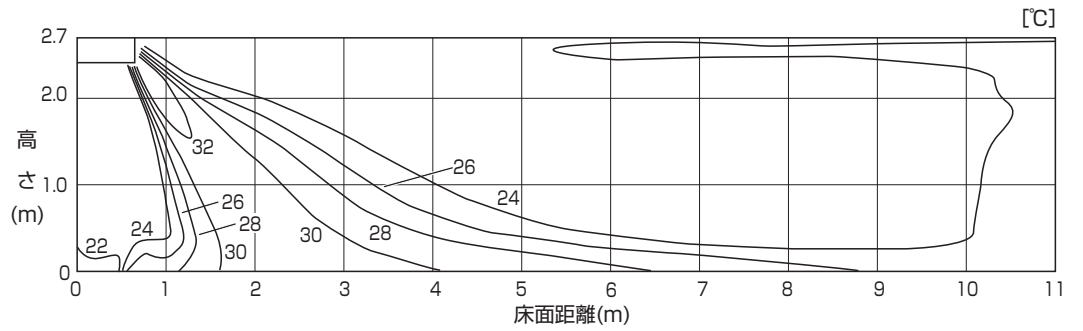
天井高さ	2.7m
風速	強風
風向	水平吹き 10°
設定温度	27°C設定運転時



暖房

温度分布

天井高さ	2.7m
風速	強風
風向	下吹き 45°
設定温度	20°C設定運転時



風速分布

天井高さ	2.7m
風速	強風
風向	下吹き 45°
設定温度	20°C設定運転時

