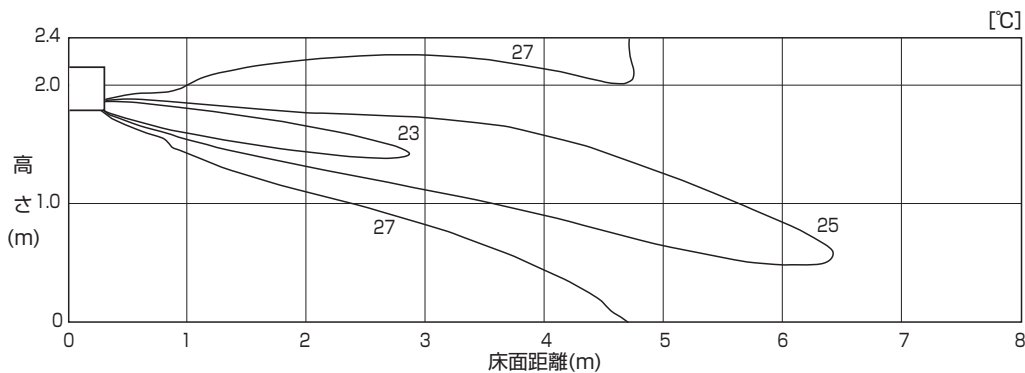


冷 房

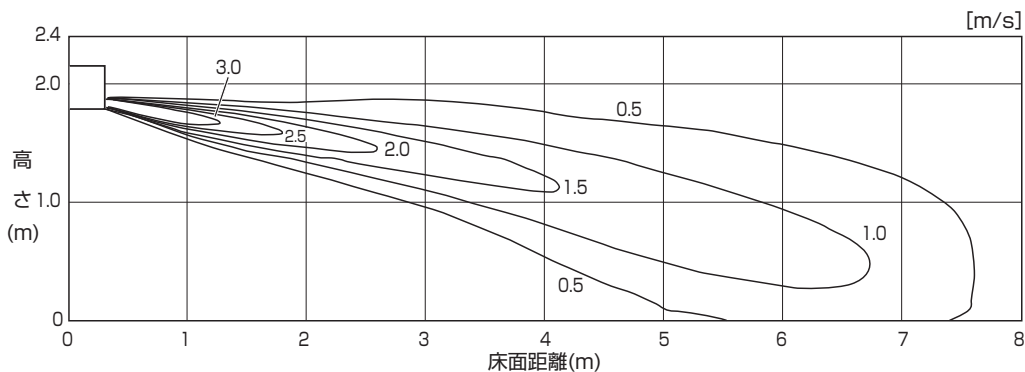
■ 温度分布

| | |
|------|-----------------|
| 天井高さ | 2.4m (据付け 1.8m) |
| 風 速 | 強風 |
| 風 向 | 水平吹き 13° |
| 設定温度 | 27°C 設定運転時 |



■ 風速分布

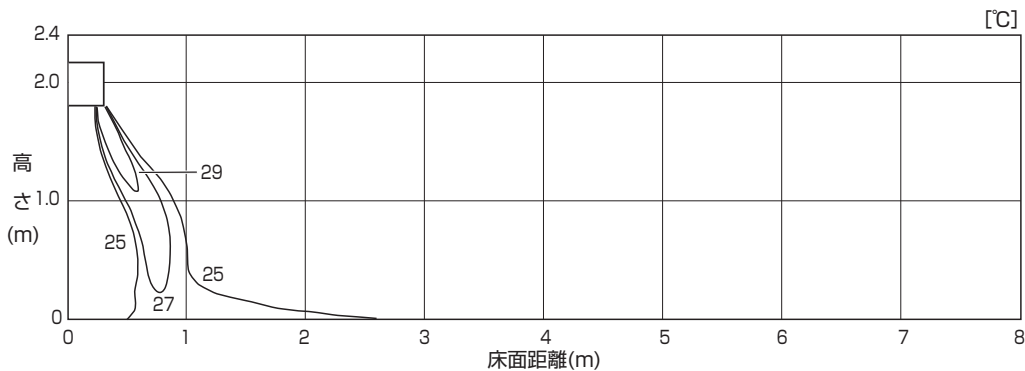
| | |
|------|-----------------|
| 天井高さ | 2.4m (据付け 1.8m) |
| 風 速 | 強風 |
| 風 向 | 水平吹き 13° |
| 設定温度 | 27°C 設定運転時 |



暖 房

■ 温度分布

| | |
|------|-----------------|
| 天井高さ | 2.4m (据付け 1.8m) |
| 風 速 | 強風 |
| 風 向 | 下吹き 70° |
| 設定温度 | 20°C 設定運転時 |



■ 風速分布

| | |
|------|-----------------|
| 天井高さ | 2.4m (据付け 1.8m) |
| 風 速 | 強風 |
| 風 向 | 下吹き 70° |
| 設定温度 | 20°C 設定運転時 |

