

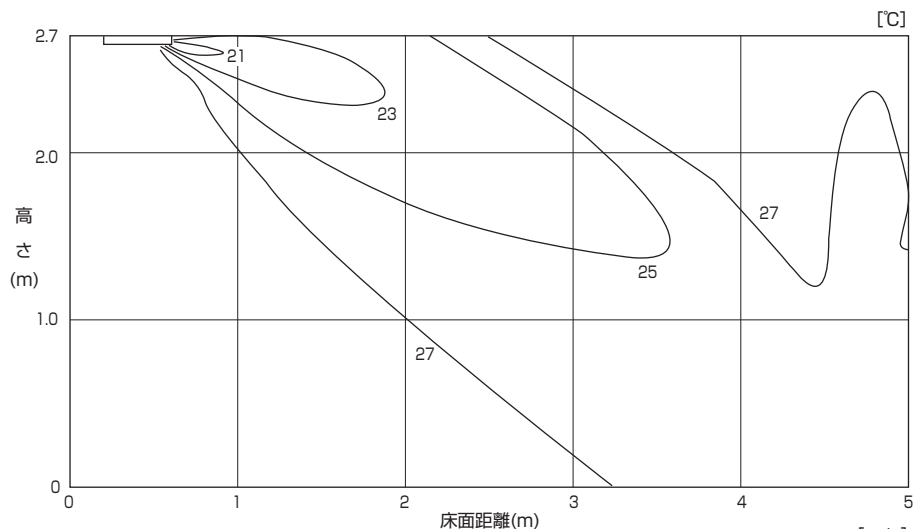
# PMFY-P22BMG6 形

1 方向天井カセット形 01

## 冷房

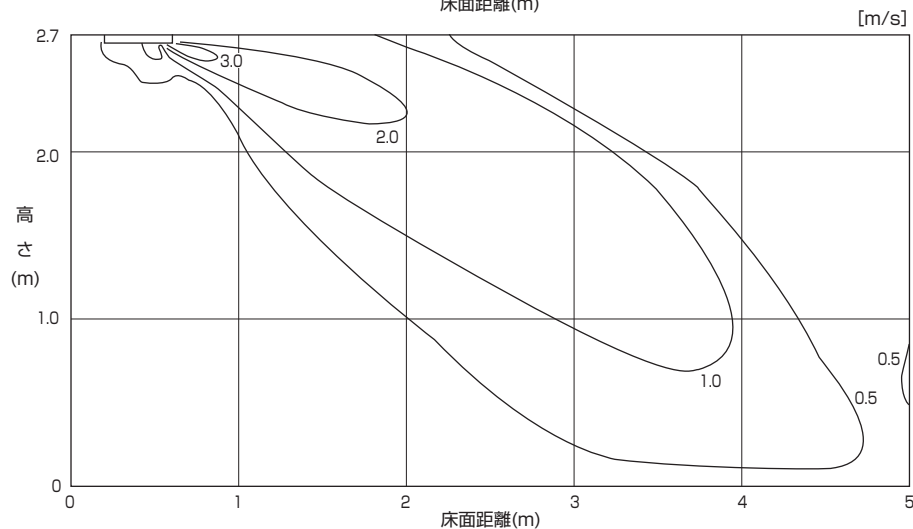
### 温度分布

天井高さ	2.7m
風速	強風
風向	水平吹き 30°
設定温度	27°C 設定運転時



### 風速分布

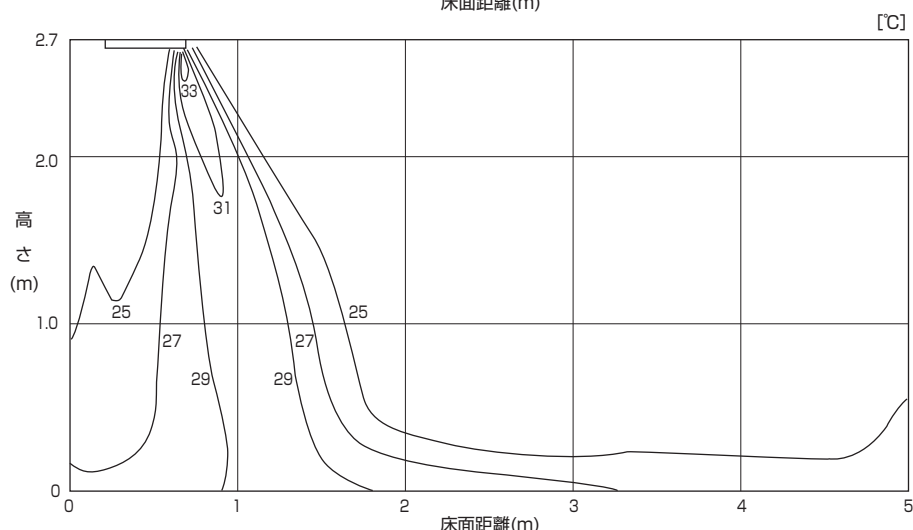
天井高さ	2.7m
風速	強風
風向	水平吹き 30°
設定温度	27°C 設定運転時



## 暖房

### 温度分布

天井高さ	2.7m
風速	強風
風向	下吹き 70°
設定温度	20°C 設定運転時



### 風速分布

天井高さ	2.7m
風速	強風
風向	下吹き 70°
設定温度	20°C 設定運転時

