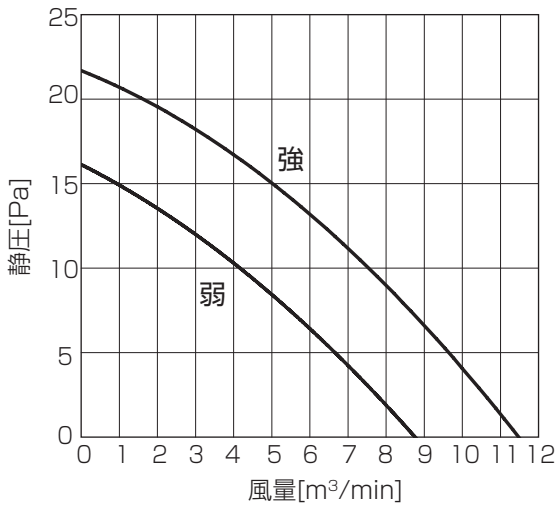


■床置形

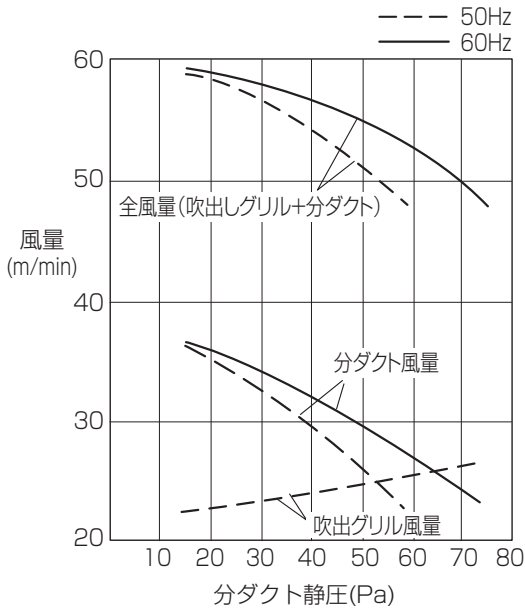
PS-RP112KA12, PS-RP140KA12, PS-RP160KA12



IV
製品データ

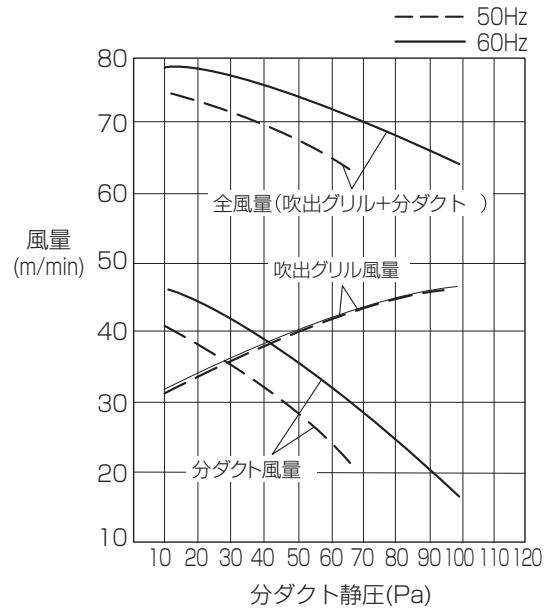
5.
分ダクト

PF-RP224BA12



注1. 線図は吹出しグリル横ルーバーを上から4枚閉の位置にして、分ダクトに静風圧を加えた時の风量です。
2. 線図は強风量を示す。分ダクト使用時は弱风量使用禁止のこと。

PF-RP280BA12



注1. 線図は吹出しグリル横ルーバーを上から4枚閉の位置にして、分ダクトに静風圧を加えた時の风量です。
2. 線図は強风量を示す。分ダクト使用時は弱风量使用禁止のこと。