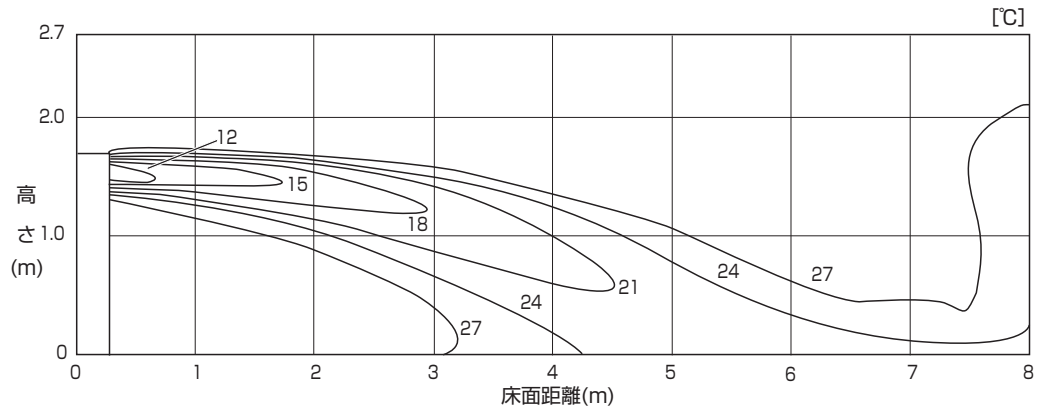


冷房

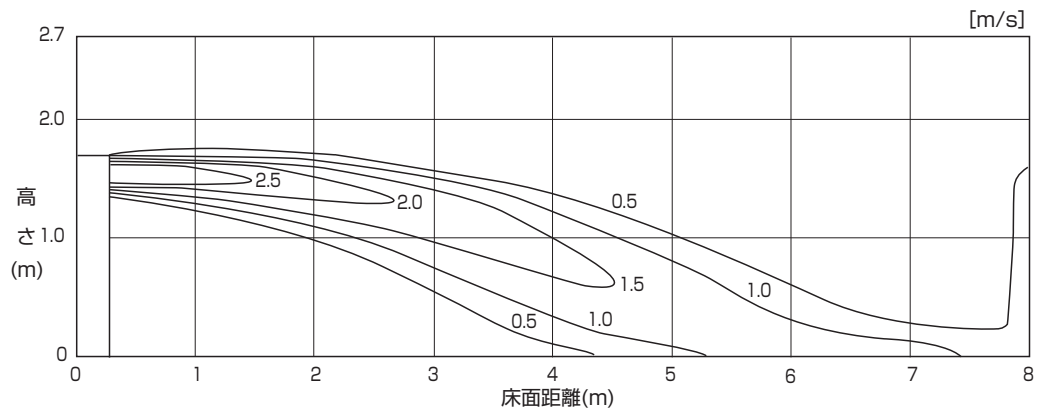
■ 温度分布

| | |
|------|----------|
| 天井高さ | 2.7m |
| 風速 | 強風 |
| 風向 | 水平吹き |
| 設定温度 | 27℃設定運転時 |



■ 風速分布

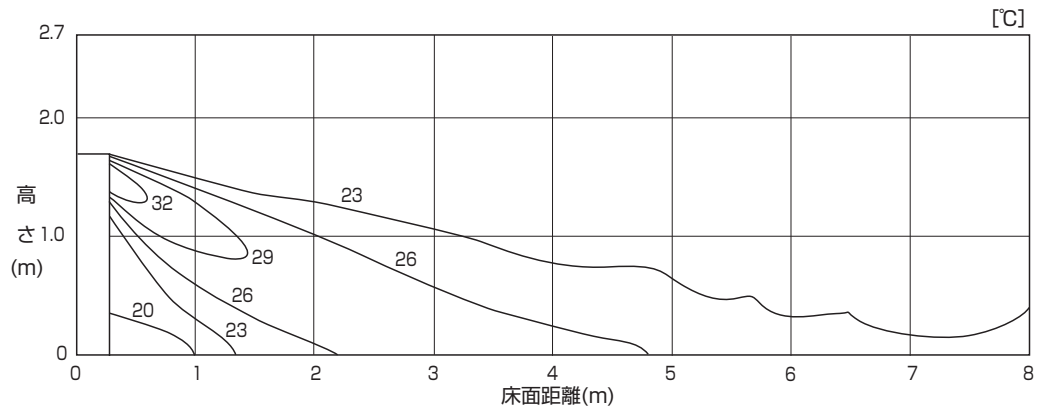
| | |
|------|----------|
| 天井高さ | 2.7m |
| 風速 | 強風 |
| 風向 | 水平吹き |
| 設定温度 | 27℃設定運転時 |



暖房

■ 温度分布

| | |
|------|----------|
| 天井高さ | 2.7m |
| 風速 | 強風 |
| 風向 | 下吹き |
| 設定温度 | 20℃設定運転時 |



■ 風速分布

| | |
|------|----------|
| 天井高さ | 2.7m |
| 風速 | 強風 |
| 風向 | 下吹き |
| 設定温度 | 20℃設定運転時 |

