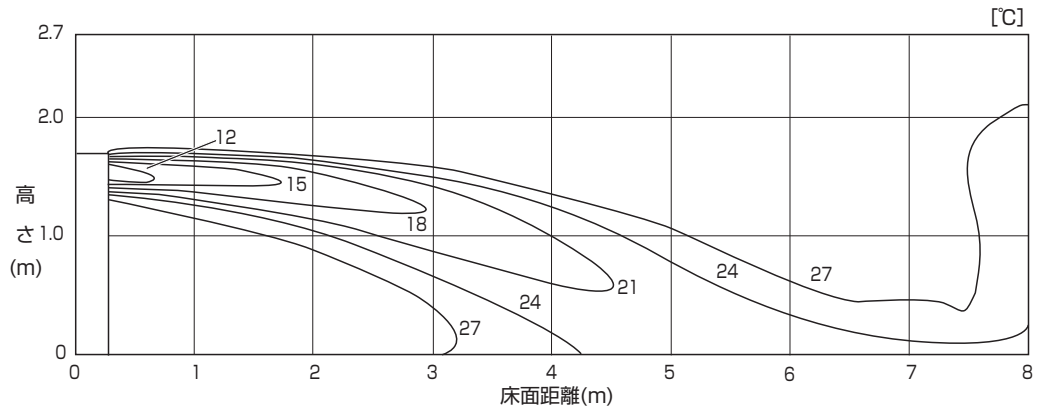


冷房

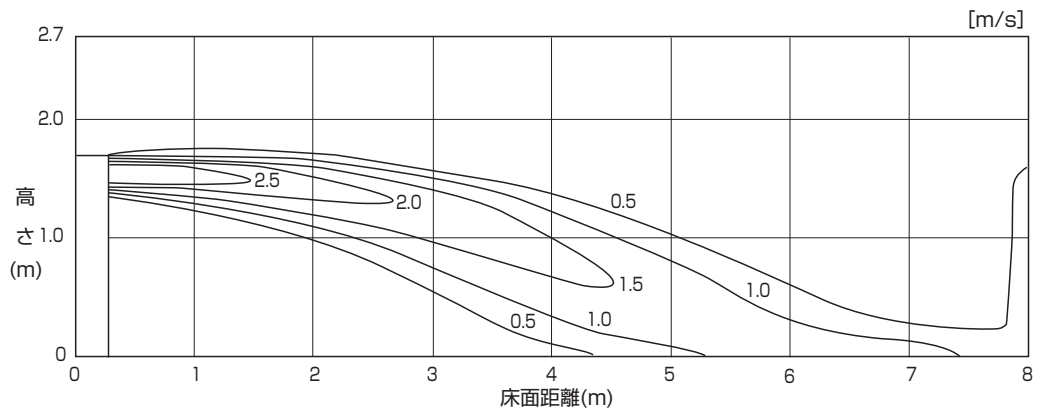
■ 温度分布

天井高さ	2.7m
風速	強風
風向	水平吹き
設定温度	27℃設定運転時



■ 風速分布

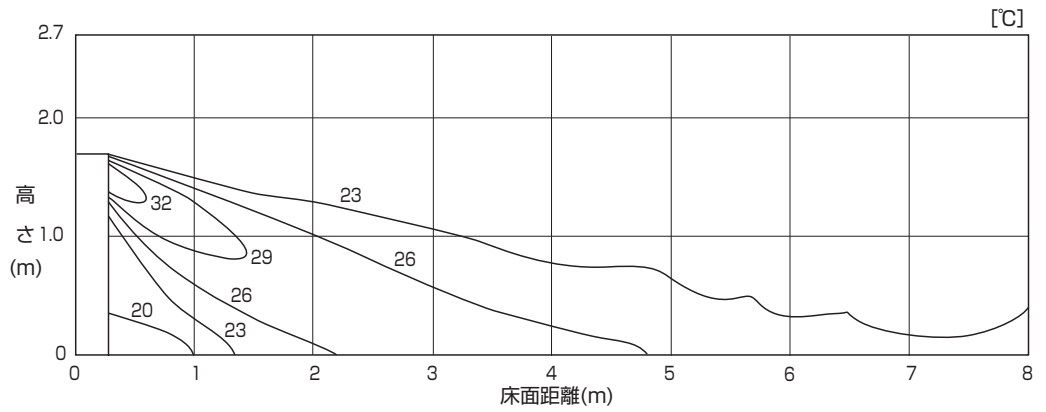
天井高さ	2.7m
風速	強風
風向	水平吹き
設定温度	27℃設定運転時



暖房

■ 温度分布

天井高さ	2.7m
風速	強風
風向	下吹き
設定温度	20℃設定運転時



■ 風速分布

天井高さ	2.7m
風速	強風
風向	下吹き
設定温度	20℃設定運転時

