

WT09756X02  
871D647B80

三菱電機ビル空調管理システム  
三菱電機スリムエアコン  
[ 共通 ]  
MA スマートリモコン

形名

PAR-43MA

PAR-43MA-P

もくじ	ページ
安全のために必ず守ること	4
1. ご使用の前に	6
2. 使用方法	7
3. 法令関連の表示	10

## 取扱説明書

(Bluetooth® 設定編)



- ご使用の前に、この説明書をよくお読みになり正しく安全にお使いください。
- この説明書は大切に保管してください。
- お使いになる方が代わる場合には、本書と「取扱説明書」「据付工事説明書（据付編）」「据付工事説明書（設定編）」をお渡しください。
- お客様ご自身では、据付けしないでください。（安全や機能の確保ができません。）
- この製品は、日本国内用に設計されていますので、国外では使用できません。また、アフターサービスもできません。

This appliance is designed for use in Japan only and the contents in this document cannot be applied in any other country. No servicing is available outside of Japan.

---

---

# もくじ

---

	ページ
<b>安全のために必ず守ること</b> .....	<b>4</b>
<b>1. ご使用の前に</b> .....	<b>6</b>
<b>2. 使用方法</b> .....	<b>7</b>
2-1. Bluetooth 接続情報 .....	7
2-2. Bluetooth 設定 .....	8
2-3. スマートフォン .....	9
<b>3. 法令関連の表示</b> .....	<b>10</b>
3-1. 工事設計認証について .....	10
3-2. 商標について .....	10

---

# 安全のために必ず守ること

---

- ◆ この「安全のために必ず守ること」をよくお読みのうえ、取り扱ってください。
- ◆ ここに記載した注意事項は、安全に関する重要な内容です。必ずお守りください。



## 警告

取扱いを誤った場合、使用者が死亡または重傷を負うおそれのあるもの



## 注意

取扱いを誤った場合、使用者が軽傷を負う、または物的損害が発生するおそれのあるもの

- ◆ 図記号の意味は次のとおりです。



(一般禁止)

## 一般事項



以下の場所にコントローラを設置しないこと。

設置する場合は、コントローラの電波放射を停止すること。

- ◆ 心臓ペースメーカーを装着されている方が使用する可能性がある場所
  - ◆ 医療用電気機器が近くにある場所
  - ◆ 自動ドアや火災報知機などの自動制御機器が近くにある場所
- 
- ◆ 上記機器の動作に影響を与える事故発生のおそれあり。



禁止

---

# 1. ご使用の前に

---

- 室内ユニットの見えない位置から操作するときは、室内ユニットやその周辺、室内にいる人の状態などを事前に確認してから操作してください。
- 子ども、高齢者、病気の方、身体の不自由な方が室内にいる場合は、室内にいる方を保護できる人がいる状態で使用してください。
- 室内ユニットのある室内に人がいることがわかっている場合は、室内ユニットの見えない位置から操作することを事前に知らせておいてください。
- 小さな子どもが誤って操作しないように、保護者の管理のもとで使用してください。
- 本製品は2.4GHz帯の無線を使用しており、障害物や電子レンジ、Wi-Fiなどの電波干渉により、通信状態が悪い場合は操作内容が反映されないことがあります。操作内容が反映されたことを確認してください。
- 電波の届く距離は見通し約10mです。障害物で電波がさえぎられた場合は電波の届く距離が短くなりますので、障害物を取り除くかスマートフォンをリモコンに近づけて使用してください。
- スマートフォンによる誤操作防止のため、操作ロック機能の使用を推奨します。
- Bluetooth機器がリモコンやスマートフォンの周辺に複数ある場合、スマートフォンとリモコンとの通信が正しくできないことがあります。

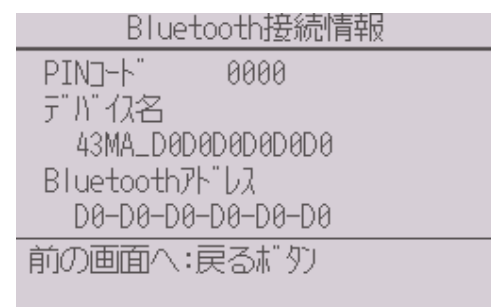
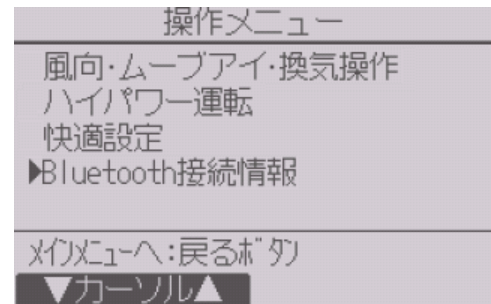
## 2. 使用方法

### 2-1. Bluetooth 接続情報

スマートフォンとリモコンを Bluetooth 接続するための情報を確認することができます。メインメニューで「操作」を選択し、「Bluetooth 接続情報」を選択します。接続用 PIN コードおよびリモコンの ID を確認することができます。

#### お知らせ

- 管理者により Bluetooth 機能が無効に設定されている場合、接続情報を確認することはできません。



### 2-2. Bluetooth 設定

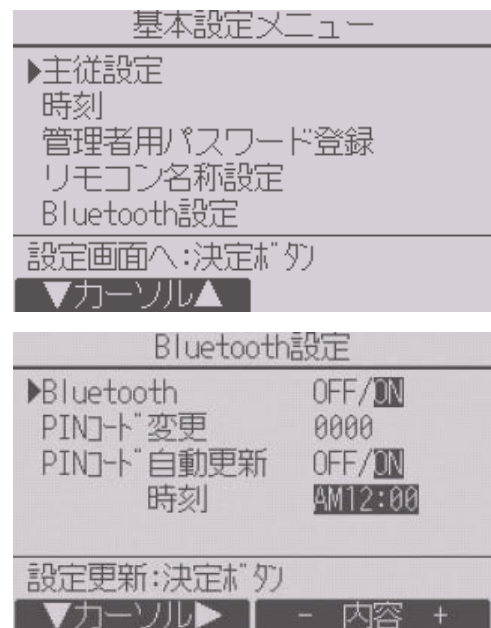
リモコンのBluetooth機能および接続用PINコードを設定することができます。メインメニューで「初期設定」を選択し「基本設定」-「Bluetooth設定」を選択します。

#### お知らせ

- 管理者用パスワードが必要です。管理者用パスワードについては据付工事説明書（設定編）を参照してください。
- Bluetooth ON/OFF : Bluetooth機能のON/OFFの切替ができます。工場出荷時はOFFです。Bluetooth機能をONにするとメイン画面の時刻左箇所にBluetoothのマーク [✳] が表示されます。停止中に [F1] [F2] ボタンを同時に押すとPINコードが2回点滅表示されます。
- PINコード変更 : スマートフォンとの接続用PINコードを手動で変更することができます。
- PINコード自動更新 : PINコードを任意の時間で自動更新する機能のON/OFF切替ができます。自動更新をONに設定した場合には時刻に任意の時間を設定してください。工場出荷時はOFFです。また、PINコードはランダムに生成されます。

#### お知らせ

- Bluetooth機能がONに設定されたとき、メイン画面にBluetoothアイコンが点灯します。
- 同じ部屋や隣の部屋にリモコンを複数台設置した場合、操作対象でないリモコンに接続してしまうことがあります。これを防止するためにはリモコンのPINコードを異なる値にしてください。
- 製品によりBluetooth機能が使えない場合があります。
- 従リモコンは、Bluetooth機能使用不可となります。





## 2-3. スマートフォン

- ・ 対応OS    iOS 11.0以上  
              Android OS 7.0 以上  
              ※ Android の動作確認機種は Galaxy S8 です。  
              動作確認機種の最新情報はダウンロードサイトで確認してください。

※ すべての端末について動作保証するものではありません。

事前に動作確認のうえ、利用することを推奨します。

スマートフォンアプリケーションは、以下の配信サービスから検索してダウンロードできます。

アプリケーション名あるいは、検索キーワードを入力してください。

- ・ iOS : App Store
- ・ Android : Google Play
- ・ アプリケーション名 : MELRemo
- ・ その他検索キーワード  
    一般向け : PAR-43MA user  
    施工者・管理者向け : PAR-43MA pro

### **お知らせ**

- ・ アプリケーションは無料ですが、ダウンロード時には通信料が発生します。
- ・ iPadをお使いの方で、アプリケーションが検索できない場合は、検索結果の画面で「iPadのみ」となっている項目をタップして「iPhoneのみ」を選択し、再検索してください。
- ・ 最新のアップデートはダウンロードサイトで確認してください。  
    ※ MELRemoのマニュアル(PDFファイル)は、アプリケーションのヘルプからダウンロードできます。

---

## 3. 法令関連の表示

---

### 3-1. 工事設計認証について

本製品は、電気通信事業法および電波法に基づく設計認証を取得していません。

---

### 3-2. 商標について

- iPhone, iPad, iPod touchは米国および他の国々で登録されたApple Inc.の商標です。iPhoneの商標は、アイホン株式会社のライセンスに基づき使用されています。
- iOSの商標はCisco Systems Inc.の米国およびその他の国々のライセンスに基づき使用されています。
- App StoreはApple Inc.が運営するiPhone, iPad, iPod touch向けアプリケーションソフトウェアのダウンロードサービスを行えるサービスの名称です。
- Android、Google Playは、Google LLCの商標です。
- Galaxyは、Samsung Electronics Co.,Ltd.の商標または登録商標です。
- Bluetoothワードマークおよびロゴは、Bluetooth SIG, Inc.が所有する登録商標であり、三菱電機株式会社は、これら登録商標を使用する許可を受けています。他のトレードマークおよび商号は、各所有権者が所有する財産です。



---

# MEMO

---

---

# MEMO

---

---

# MEMO

---

---

# MEMO

---

---

# MEMO

---

## 愛情点検

●長年ご使用のビル空調管理システムの点検を！



こんな  
症状は  
ありま  
せんか

- 運転音が異常に大きくなる。
- 室内ユニットから水が漏れる。
- 電源が頻繁に落ちる。
- その他の異常・故障がある。

ご使用  
中止

事故防止のため、配線用遮断器（ブレーカー）を切（OFF）にし、販売店に点検・修理をご相談ください。

便利メモ

お買上げ販売店名

電話番号

ご不明な点がございましたらお客様相談窓口にお問い合わせください。

## 三菱電機冷熱相談センター

0037-80-2224(フリーボイス)/073-427-2224(携帯電話対応)

FAX(365日・24時間受付)

0037(80)2229(フリーボイス)・073(428)-2229(通常FAX)

## 三菱電機株式会社

本社 〒100-8310 東京都千代田区丸の内二丁目7番3号(東京ビル)

2021年3月作成

WT09756X02