区分		図面番号 DRAWING NO.	W621757	ページ PAGE		日付 DATE		改番 REV.		部品ファイル番号 FILE NO.		名称 TITLE	

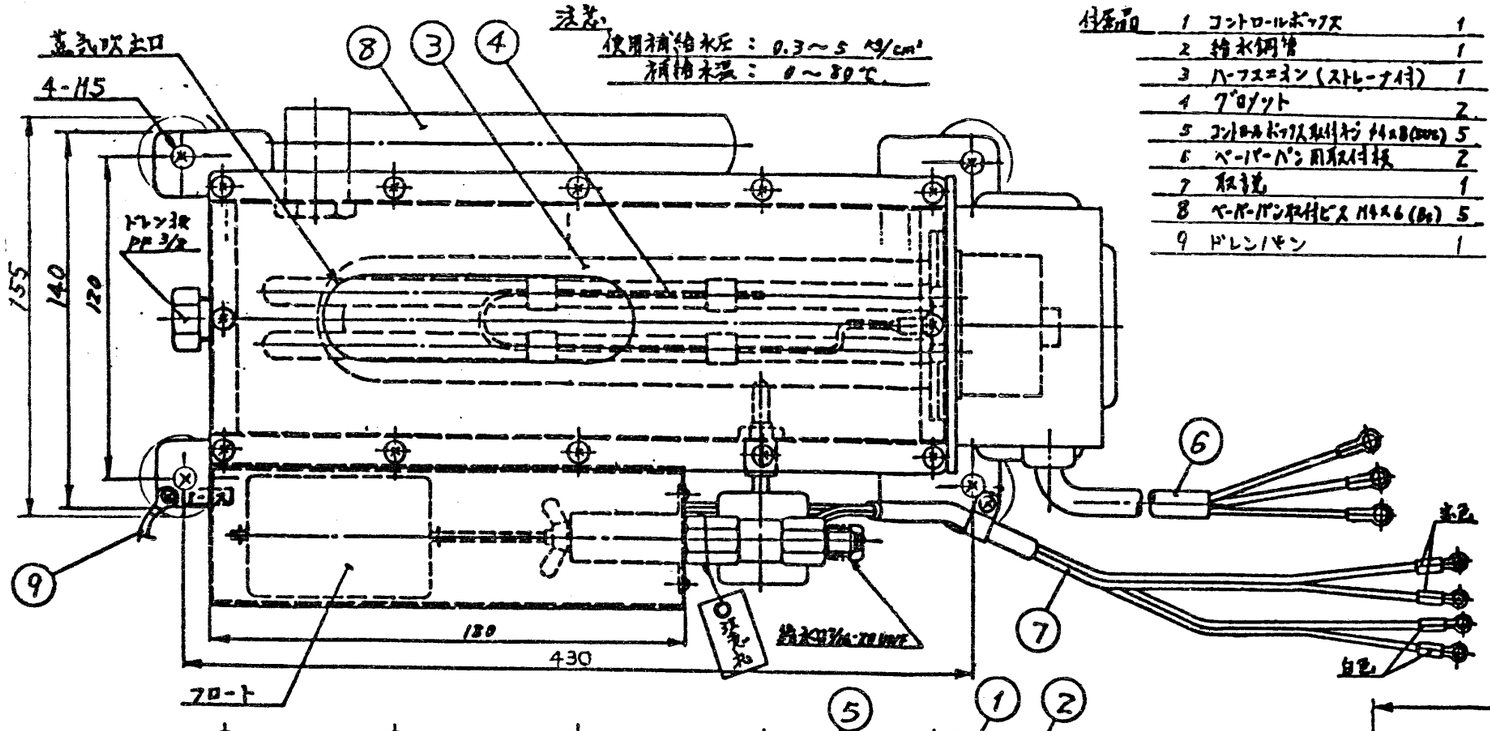

付番		
1	コントロールボックス	1
2	給水銅管	1
3	ハーフユニオン（ストレーナ付）	1
4	グロメット	2
5	コントロールボックス取付ネジ φ4×8(SUS)	5
6	ペーパーパン用ステー付板	2
7	取扱説明書	1
8	ペーパーパン取付ビス M4×6(Bs)	5
9	ドレンパン	1

品番	品名	個数	仕様
1	水槽	1	18-8ステンレス鋼
2	電装箱	1	〃
3	シーズヒータ	1	プラグ型 Cu, Ni メッキ
4	過熱防止装置	1	サーマルカットアウト A3-3A
5	洗浄用電磁弁	1	
6	主回路電線	1	3芯キャブタイヤ
7	保護回路電線	2	2芯ゴムコード
8	オーバフローホース	1	EPゴム ℓ=250
9	アース線	1	1.25 mm² ℓ=300

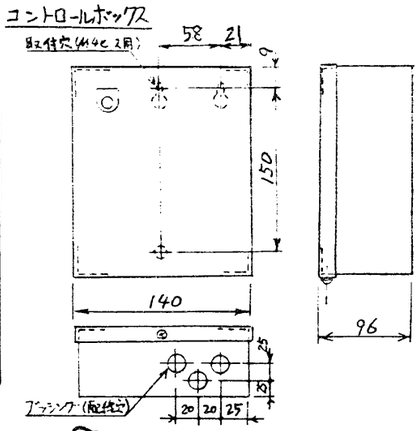

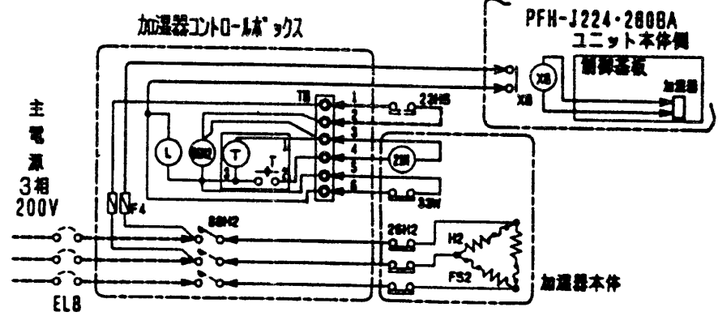

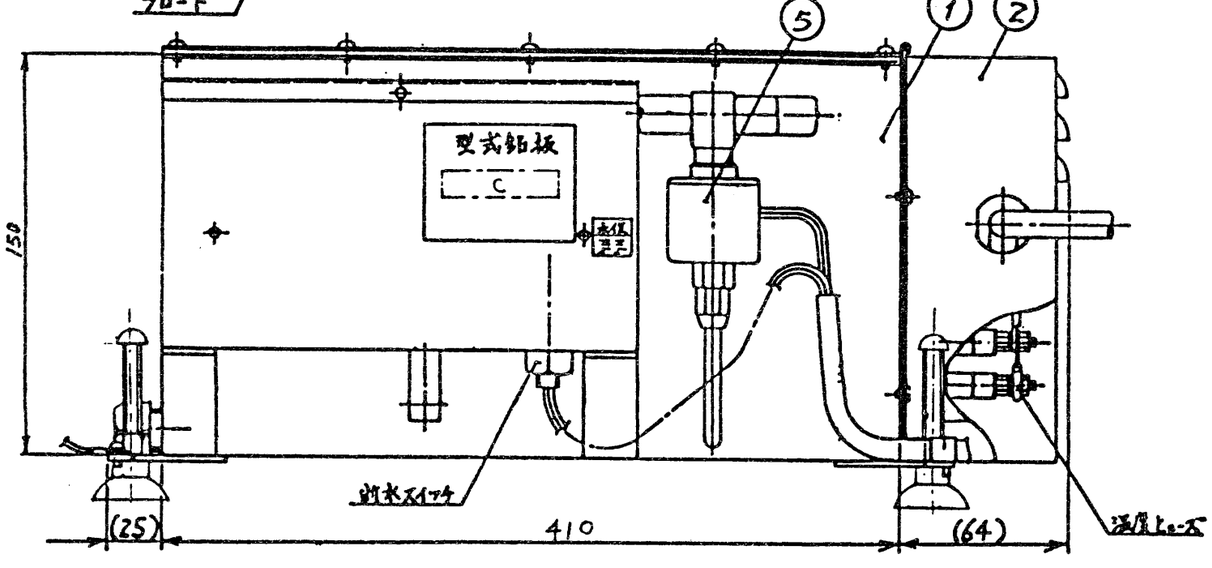

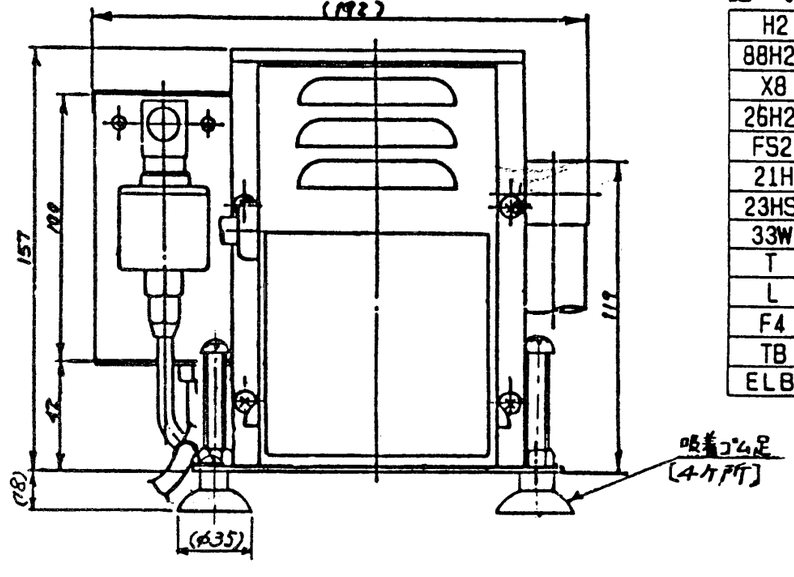

記号	
H2	電熱器
88H2	電磁接触器
X8	補助継電器
26H2	温度開閉器（過熱防止）
FS2	温度ヒューズ
21H	給水電磁弁
23HS	温度調節器（現地手配）
33W	フロートスイッチ
T	タイマ
L	断水表示灯
F4	ヒューズ(5A)
TB	端子台
ELB	漏電しゃ断器（現地手配）

150±15℃OFF	119℃OFF	200V, 1.33kW×3	Δ	3φ200V	4<kW>	5.2<kg/h>	PAC-KB49VP
加熱防止装置	温度ヒューズ	発熱体	結線	定格電圧	消費電力	加湿能力	機種

改定 CHANGE						
	MITSUBISHI ELECTRIC CORPORATION			ペーパーパン(PAC-KB49VP)		
DIM. IN mm	作成日付 DATE	96－4－26	検認 APPROVED	ガイケイズ		
尺度 SCALE	作成 DRAWN	福田		USER	FILE	
1/NTS	照査 CHECKED	西野	西野田頭		W621757	PAGE 1
	設計 DESIGNED	福田				