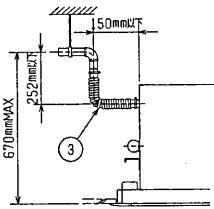


機種	A	B	C	D	E
PLFY-J22LMD-A					
・ J28	960	920	768	816	304
・ J36					
・ J45	1200	1160	1008	1056	504
・ J56					
・ J71					
・ J80	1550	1510	1358	1406	679
・ J90					
・ J112	1900	1860	1708	1756	854
・ J140					

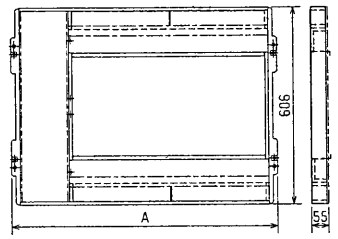


※上図範囲内で付属のフレキシブルホースを使用してドレン接続の処理をお願いします。

- 注：1. オプションの高性能フィルタ組込み時は、本体高さが55mmアップします。
- 2. 天井材組込タイプの化粧パネルをご使用の場合、天井材組込可能最大厚さは20mmです。
- 3. 吊りボルトはM10を使用してください。(現場手配)

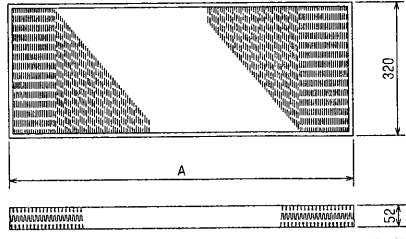
- 22~45タイプ <配管サイズ> <スパンサイズ>
- 冷媒配管(ガス)フレア接続 φ12.7 (本体側23HEX, フレア側27HEX) ---①
 - ・ (エキ) φ6.35 (本体側17HEX, フレア側17HEX) ---②
- 56~90タイプ
- 冷媒配管(ガス)フレア接続 φ15.88 (本体側26HEX, フレア側29HEX) ---①
 - ・ (エキ) φ9.52 (本体側19HEX, フレア側22HEX) ---②
- 112, 140タイプ
- 冷媒配管(ガス)フレア接続 φ19.05 (本体側29HEX, フレア側36HEX) ---①
 - ・ (エキ) φ9.52 (本体側19HEX, フレア側22HEX) ---②
- ドレン VP-25<フレキ接続250mm>(付属) ---③

フィルタBOX外形図



機種	A
PAC-KC70TB	810
PAC-KC71TB	1050
PAC-KC73TB	1400
PAC-KC74TB	1750

フィルタ外形図



形名	適用機種	A	比色法	フィルタ所要数	フィルタ専用BOX形名
PAC-KC30AF	PLFY-J22, 28, 36LMD-A	585	65%	1	PAC-KC70TB
PAC-KC31AF	PLFY-J45, 56LMD-A	825	65%	1	PAC-KC71TB
PAC-KC33AF	PLFY-J71, 80, 90LMD-A	585	65%	2	PAC-KC73TB
PAC-KC34AF	PLFY-J112, 140LMD-A	760	65%	2	PAC-KC74TB
PAC-KC40AF	PLFY-J22, 28, 36LMD-A	585	90%	1	PAC-KC70TB
PAC-KC41AF	PLFY-J45, 56LMD-A	825	90%	1	PAC-KC71TB
PAC-KC43AF	PLFY-J71, 80, 90LMD-A	585	90%	2	PAC-KC73TB
PAC-KC44AF	PLFY-J112, 140LMD-A	760	90%	2	PAC-KC74TB

<高性能フィルタ組込み>

CHANGE	MITSUBISHI ELECTRIC CORPORATION		PLFY-JLMD-A		
	インバータマルチエアコン フリープランシステム		2方向力セット形室内ユニット外形図		
	DIM. IN mm	作成日 DATE 94-3-25	承認 APPROVED	USER b	FILE W200
	尺度 SCALE	作成 DRAWN 福田	検査 CHECKED 田中	設計 DESIGNED 田中	PAGE 1

W253446