注：1. 天井材組込タイプの化粧パネルをご使用の場合、天井材組込可能最大厚さは20mmです。
2. 吊りボルトはM10を使用してください。（現地手配）
3. オプションの内蔵形加湿器を組込時は、加湿エレメエントのメンテナンスがサイドスライドメンテになりますので、1ランク上のパネルを使用ください。（サービススペースの詳細は、加湿器組込の外形図を参照ください。）

・22~45タイプ　<配管サイズ>　<スパナサイズ>
冷媒配管（ガス）フレア接続 φ12.7（本体側23HEX、フレアナット側27HEX）…①
〃（エキ）〃 φ6.35（本体側17HEX、フレアナット側17HEX）…②

・56~90タイプ
冷媒配管（ガス）フレア接続 φ15.88（本体側26HEX、フレアナット側29HEX）…①
〃（エキ）〃 φ9.52（本体側19HEX、フレアナット側22HEX）…②

ドレン VP-25<フレキ継手200mm>（付属）…③

| 機種 | A | B | C | D | E | F | G | H | J |
|---|---|---|---|---|---|---|---|---|---|
| PDFY-J/P22·28·36M-C | 790<1040> | 750<1000> | 710 | 686 | 165 | 320 | — | <250> | 20<270> |
| PDFY-J/P45·56M-C | 1040<1240> | 1000<1200> | 960 | 936 | 225 | 450 | — | <200> | 20<220> |
| PDFY-J/P71·80·90M-C | 1240<1590> | 1200<1550> | 1160 | 1136 | 230 | 320 | 320 | <350> | 20<370> |

< >寸法はオプションの内蔵形加湿器組込時です

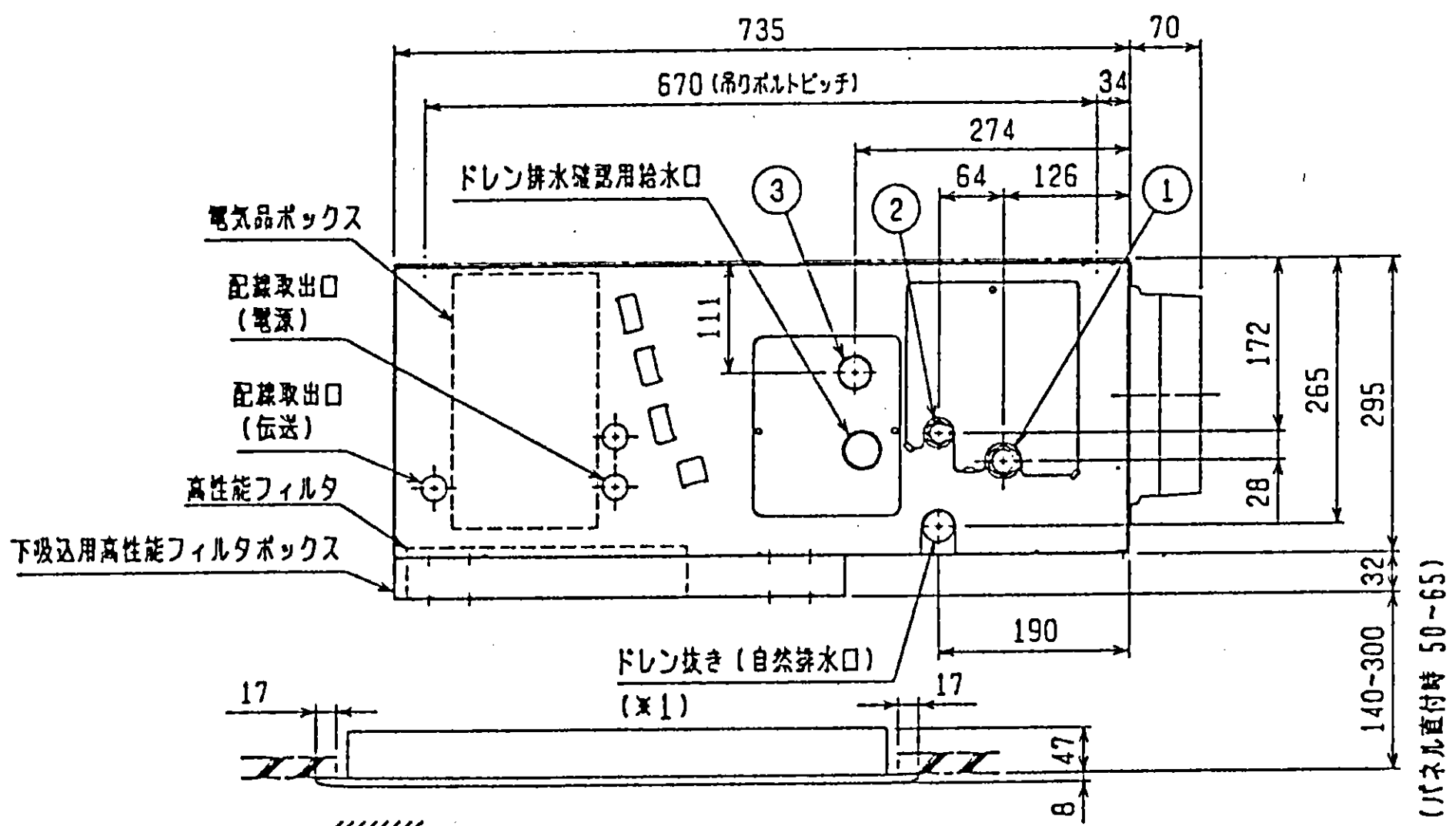


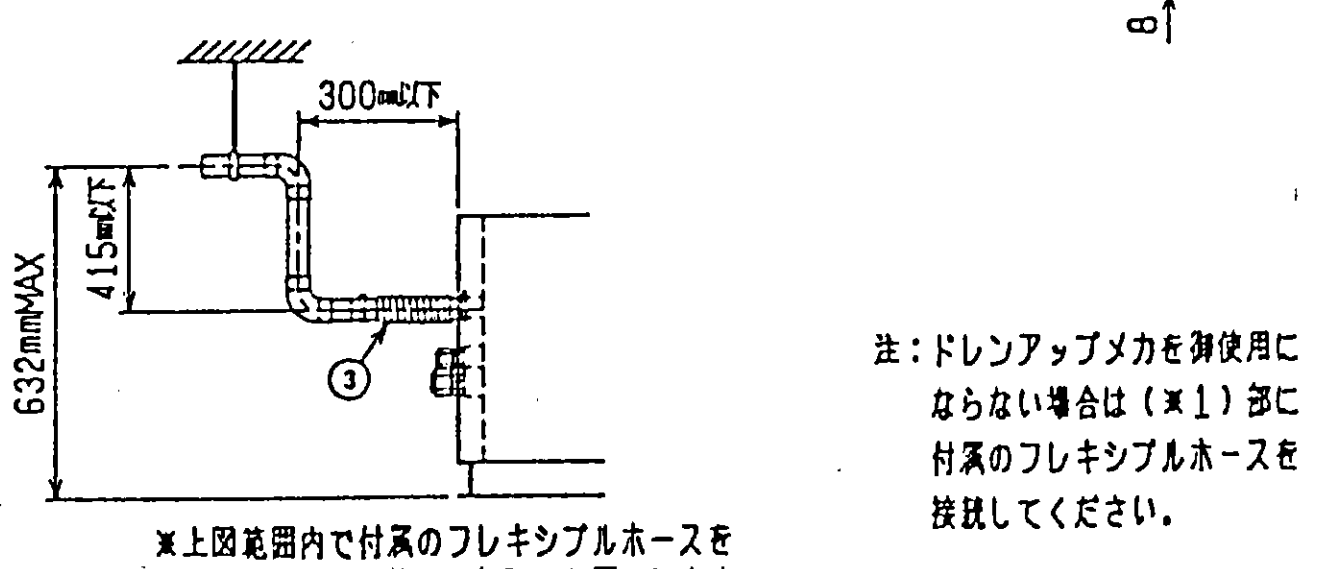


※上図範囲内で付属のフレキシブルホースを使用してドレン揚程の処理をお願いします。

注：ドレンアップメカを御使用にならない場合は（※1）部に付属のフレキシブルホースを接続してください。

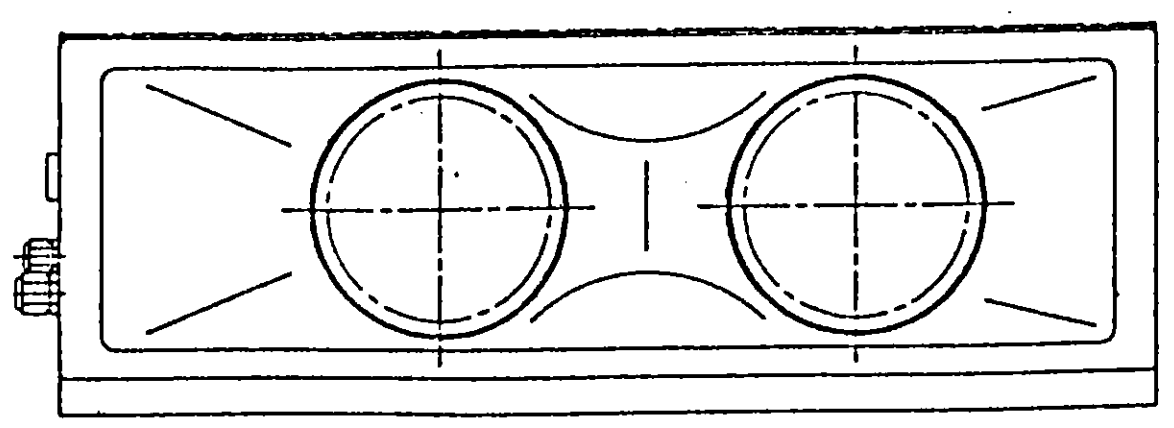

★22~56形の場合

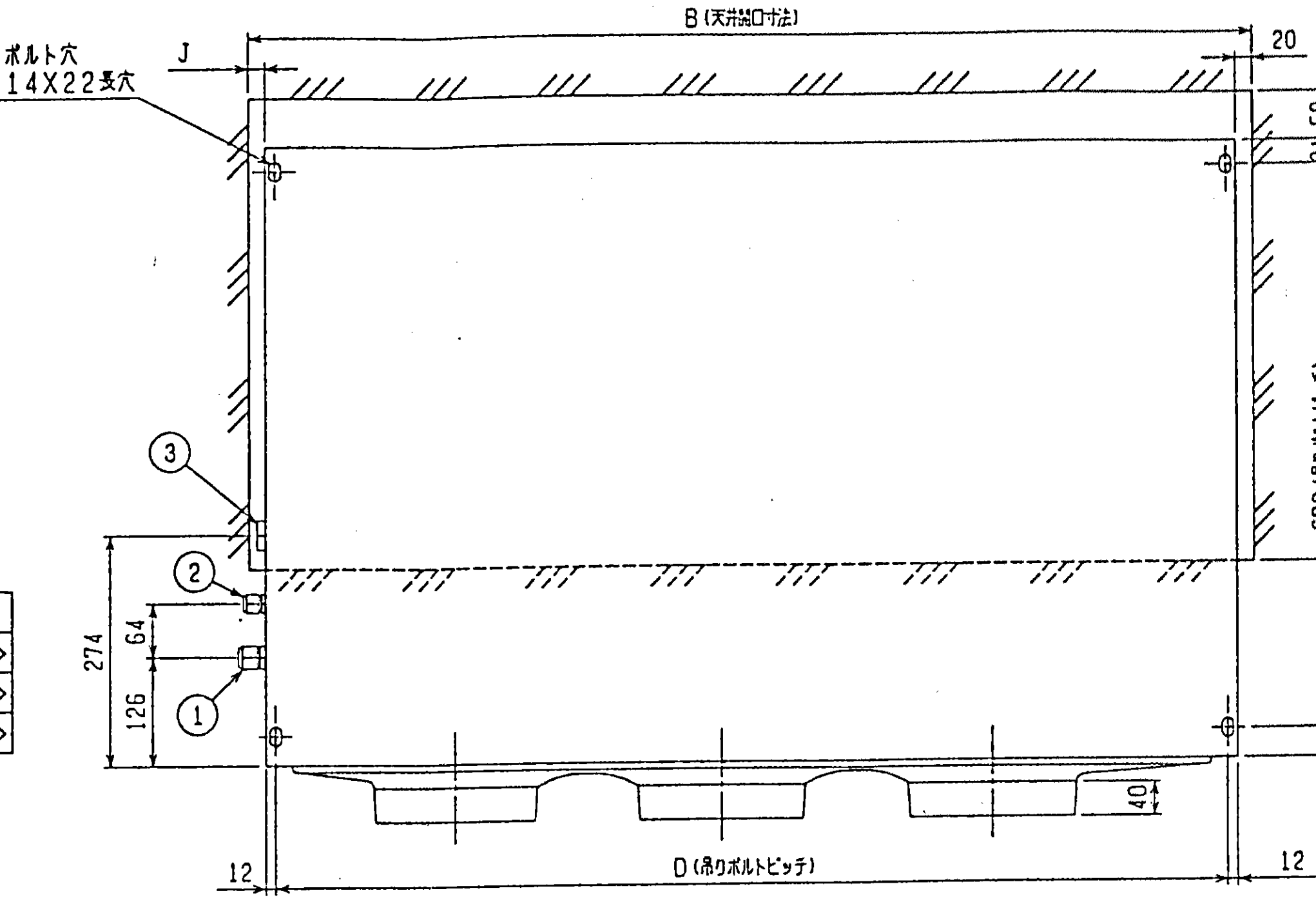


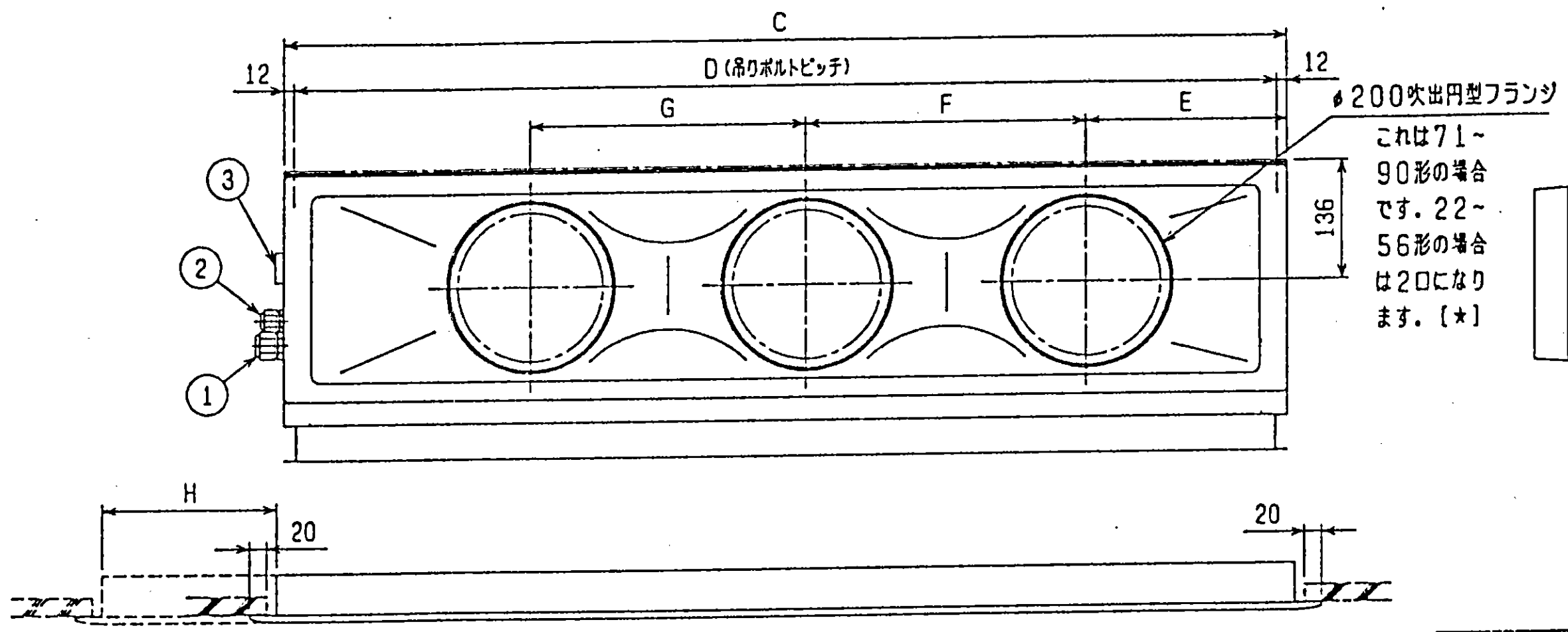


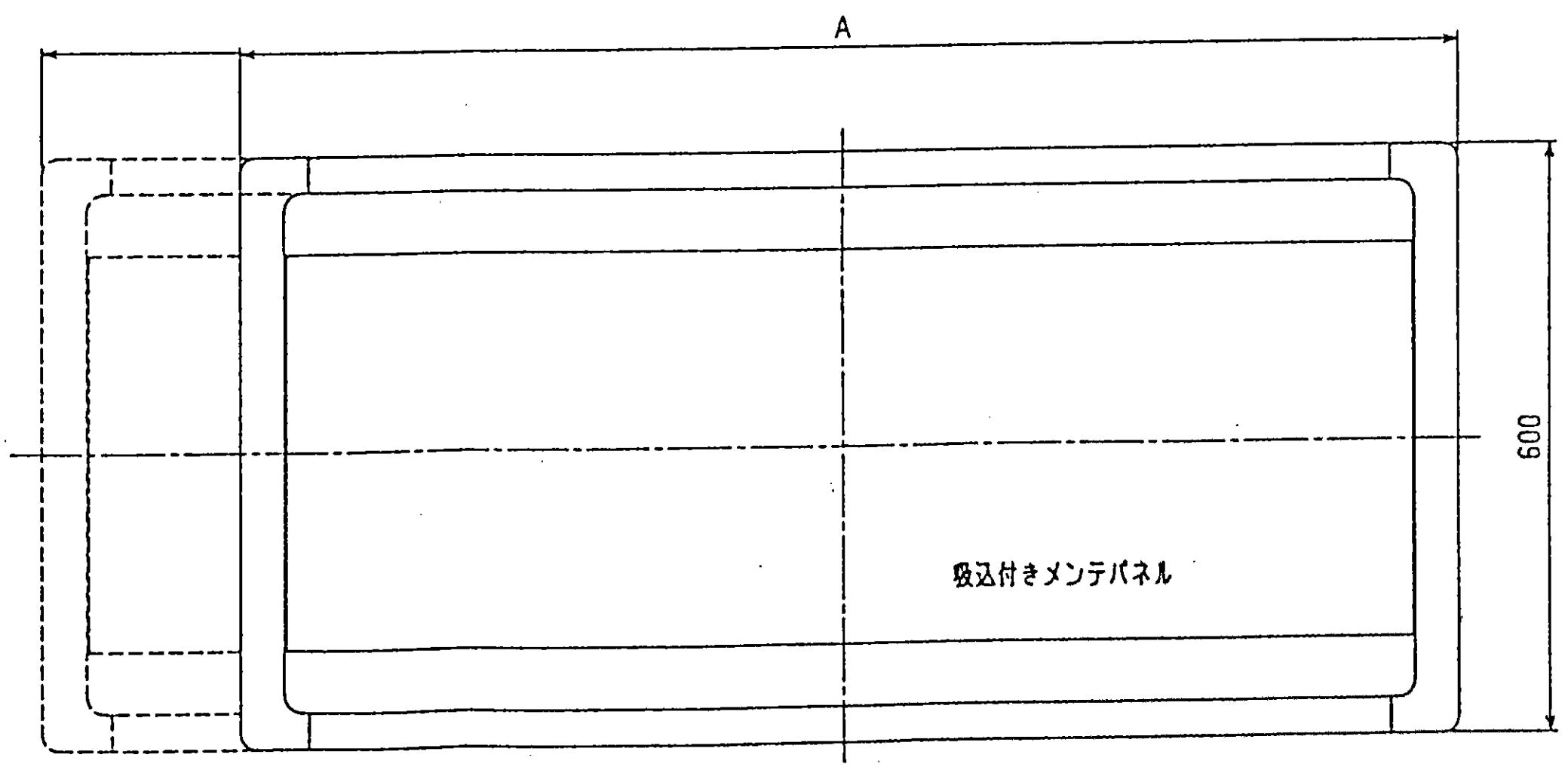


## 下吸込用高性能フィルタボックス外形図

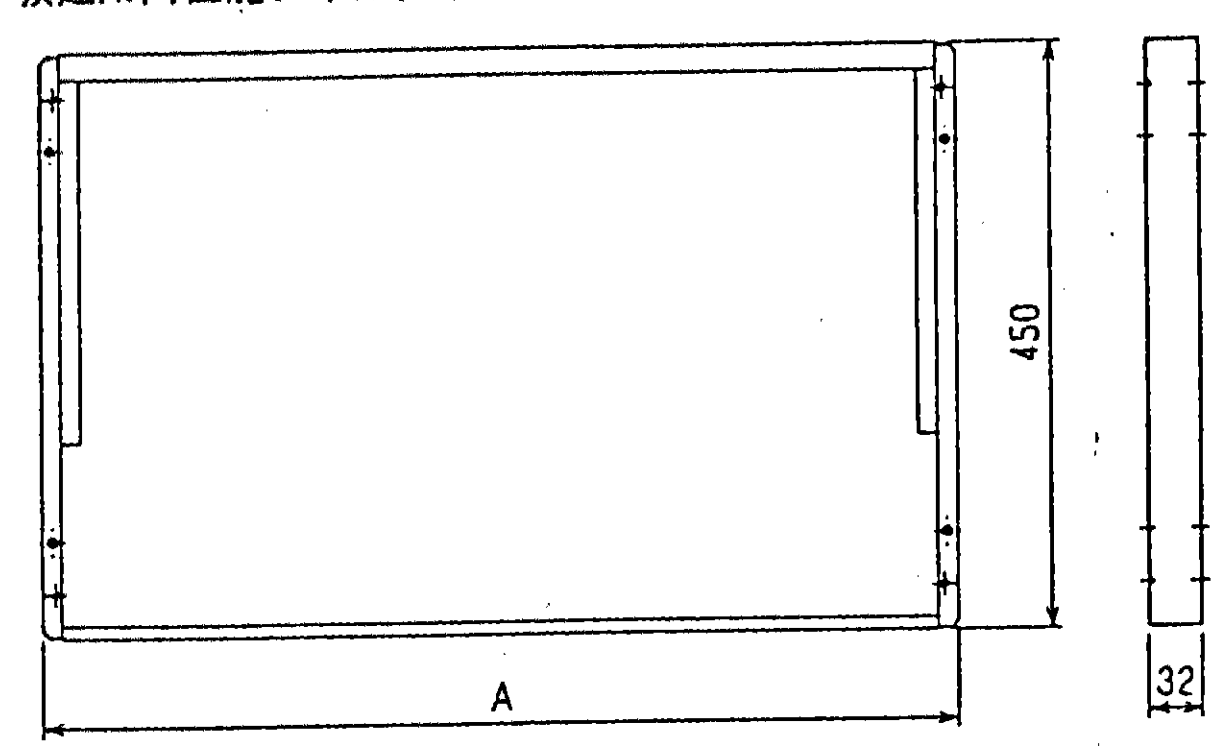


| 形名 | A |
|---|---|
| PAC-KD70TB | 710 |
| PAC-KD71TB | 960 |
| PAC-KD73TB | 1160 |

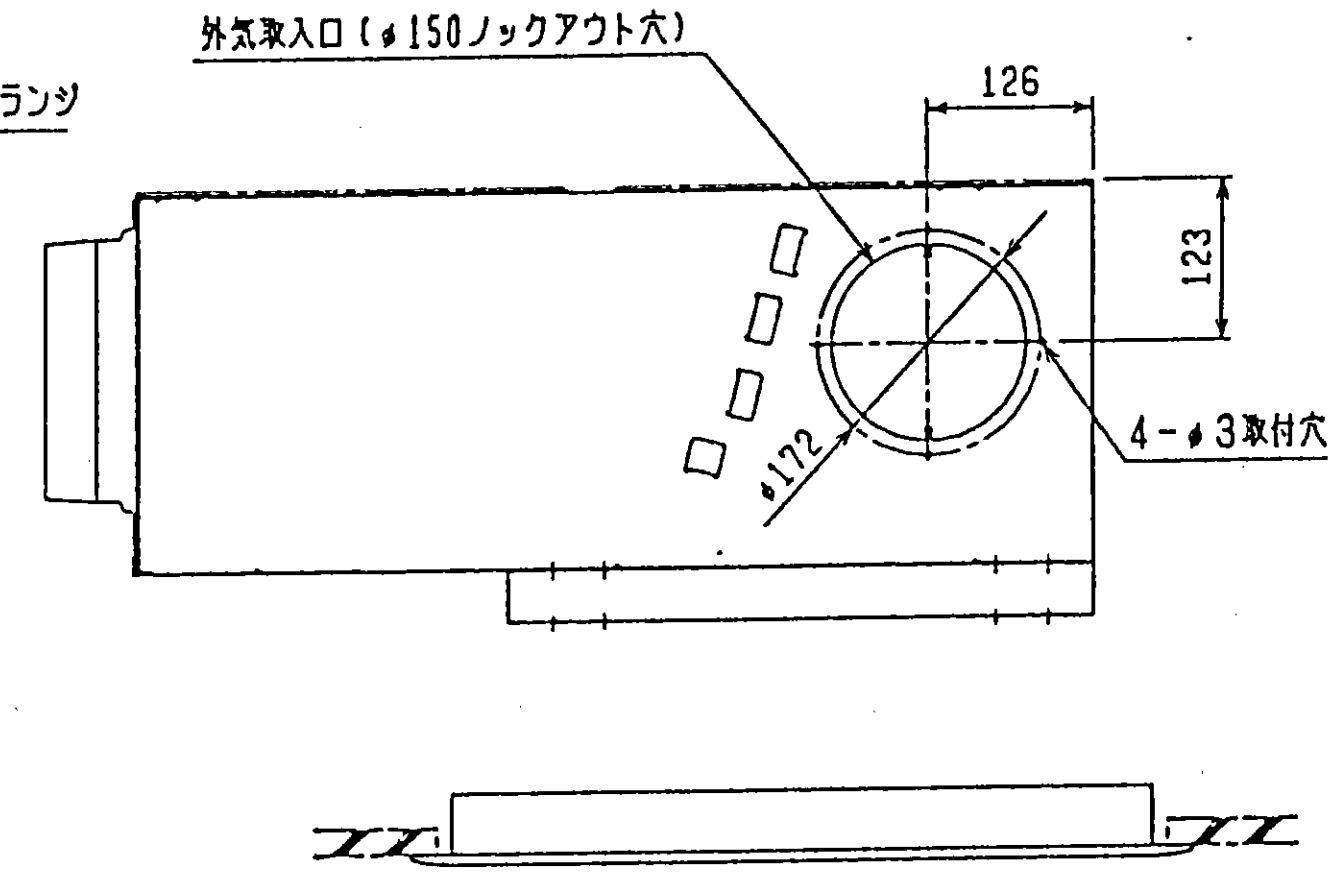


## 高性能フィルタ外形図

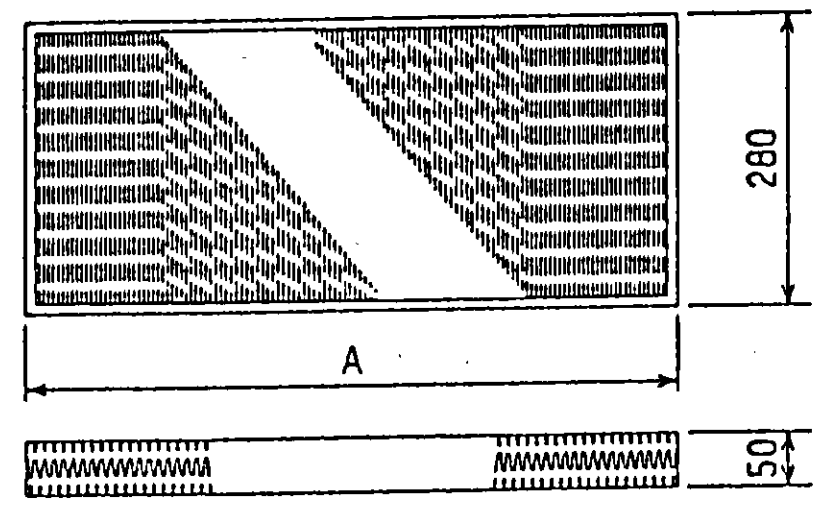


| 形名 | 適用機種 | 比色法 | AXフィルタ個数 | フィルタボックス形名 |
|---|---|---|---|---|
| PAC-KD30AF, PAC-KD35AF | PDFY-J/P22, 28, 36M-C | 65% | 650X1 | PAC-KD70TB |
| PAC-KD31AF, PAC-KD36AF | PDFY-J/P45, 56M-C | 65% | 450X2 | PAC-KD71TB |
| PAC-KD33AF, PAC-KD38AF | PDFY-J/P71, 80, 90M-C | 65% | 450X1, 650X1 | PAC-KD73TB |
| PAC-KD40AF, PAC-KD45AF | PDFY-J/P22, 28, 36M-C | 90% | 650X1 | PAC-KD70TB |
| PAC-KD41AF, PAC-KD46AF | PDFY-J/P45, 56M-C | 90% | 450X2 | PAC-KD71TB |
| PAC-KD43AF, PAC-KD48AF | PDFY-J/P71, 80, 90M-C | 90% | 450X1, 650X1 | PAC-KD73TB |

下吸込仕様<高性能フィルタ組込み>

改定 CHANGE

MITSUBISHI ELECTRIC CORPORATION

PDFY-J/P22~90M-C

インバータマルチエアコン　フリープランシステム
天井ビルトイン形室内ユニット外形図

| | | | |
|---|---|---|---|
| DIM. IN mm | 作成日付 DATE | 99-10-19 | 承認 APPROVED |
| 尺度 SCALE | 作成 DRAWN | 本田(恵) | |
| / NTS | 調査 CHECKED | 山中 | 中村 |
| | 設計 DESIGNED | 槙原 | |

USER　FILE

W267297　PAGE 1