DRAWING NO. W257043 ページ PAGE

注；1. 吊りボルトはM10を使用してください。（現地手配）
2. 天井材組込タイプの化粧パネルをご使用の場合、天井材組込可能最大厚さは16㎜です。
3. 電気品ボックスの外付への変更が必要です。
4. フィルタを横方向より脱着する時に必要です。

・22~45タイプ　　<配管サイズ>　　<スパナサイズ>
冷媒配管（ガス）フレア接続　φ12.7　（本体側23HEX，フレアナット側27HEX）…①
〃（エキ）〃　φ6.35　（本体側17HEX，フレアナット側17HEX）…②

・56~90タイプ
冷媒配管（ガス）フレア接続　φ15.88（本体側26HEX，フレアナット側29HEX）…①
〃（エキ）〃　φ9.52　（本体側19HEX，フレアナット側22HEX）…②

ドレン　VP-25<フレキ継手200㎜>（付属）……③

機種	A	B	C	D	E	F	G	H	J
PDFY-J22・28・36M-A	1000	986	710	686	95	640	9	251	600
PDFY-J45・56M-A	1440	1426	960	936	90	890	13	441	500
PDFY-J71・80・90M-A	1440	1426	1160	1136	92.5	1090	16	241	700

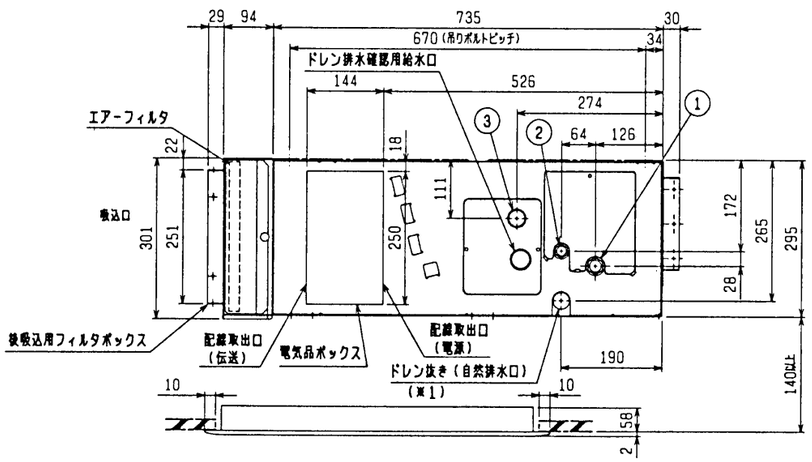

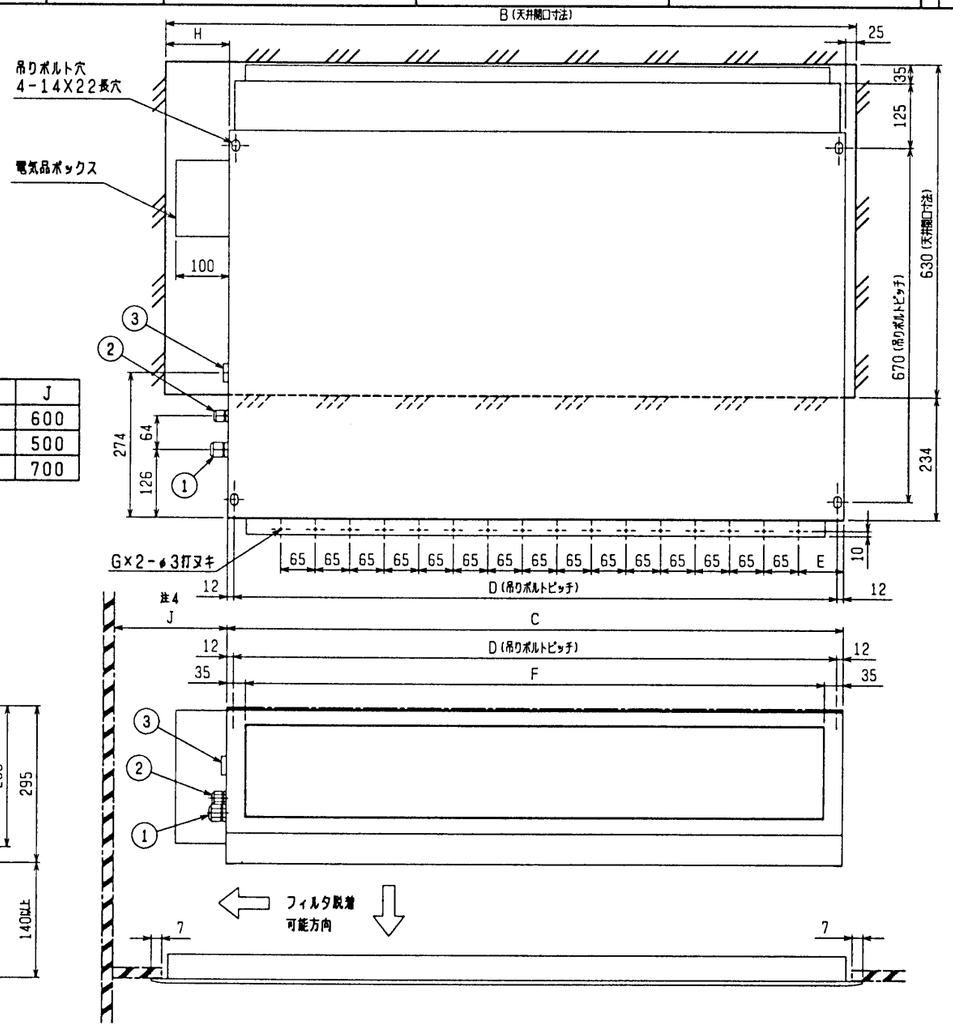

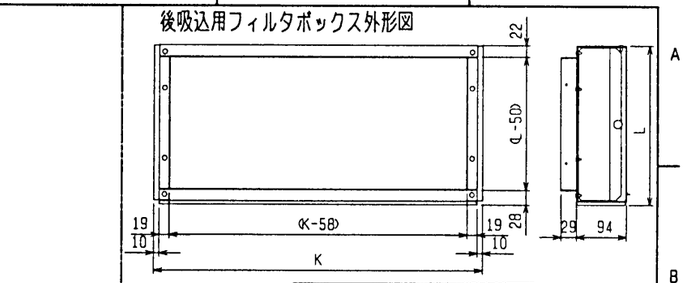
後吸込用フィルタボックス外形図

形名	K寸法	L寸法
PAC-KD80RTB	710	301
PAC-KD81RTB	960	301
PAC-KD83RTB	1160	301

角ダクトフランジ

形名	適用機種
PAC-KD60KDF	PDFY-J22, 28, 36M-A
PAC-KD61KDF	PDFY-J45, 56M-A
PAC-KD63KDF	PDFY-J71, 80, 90M-A

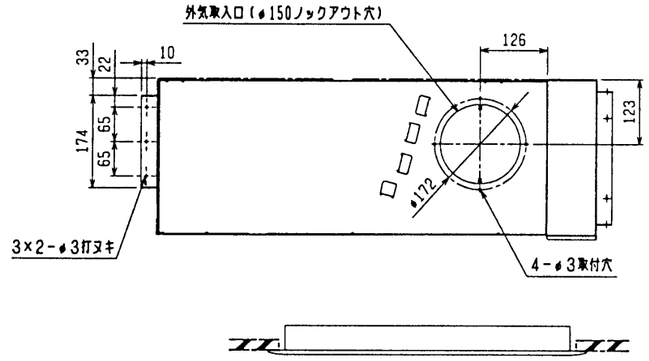

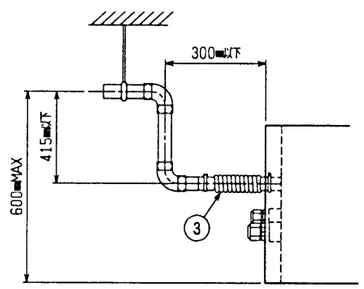

注：ドレンアップメカをご使用にならない場合は（※1）部に付属のフレキシブルホースを接続してください。

※上図範囲内で付属のフレキシブルホースを使用してドレン揚程の処理をお願いします。

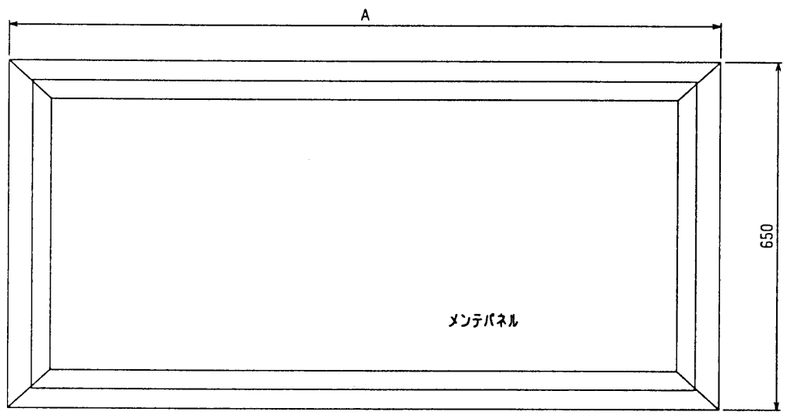

後吸込仕様<角ダクトフランジ組込み>

MITSUBISHI ELECTRIC CORPORATION			PDFY-J22~90M-A
DIM. IN mm	作成日付 DATE	94-10-24	検認 APPROVED
尺度 SCALE	作成 DRAWN	林田	インバータマルチエアコン フリープランシステム 天井ビルトイン形室内ユニット外形図
/ NTS	照査 CHECKED	岡部	倉地
	設計 DESIGNED	林田 山中	USER FILE W257043 PAGE /

改定 CHANGE