DRAWING NO. W267715 ページ PAGE

注；1. 吊りボルトはM10を使用してください。（現地手配）
2. 天井材組込タイプの化粧パネルをご使用の場合、天井材組込可能最大厚さは16㎜です。
3. 電気品ボックスの外付への変更が必要です。
4. フィルタを横方向より脱着する時に必要です。

・22~45タイプ　　<配管サイズ>　　<スパナサイズ>
冷媒配管（ガス）フレア接続　φ12.7　（本体側23HEX，フレアナット側27HEX）…①
〃（エキ）　〃　φ6.35　（本体側17HEX，フレアナット側17HEX）…②

・56~90タイプ
冷媒配管（ガス）フレア接続　φ15.88（本体側26HEX，フレアナット側29HEX）…①
〃（エキ）　〃　φ9.52　（本体側19HEX，フレアナット側22HEX）…②

ドレン　VP-25<フレキ継手200㎜>（付属）……③

| 機種 | A | B | C | D | E | F | G | H | J |
|---|---|---|---|---|---|---|---|---|---|
| PDFY-J/P22・28・36M-C | 1000 | 986 | 710 | 686 | 95 | 640 | 9 | 251 | 600 |
| PDFY-J/P45・56M-C | 1440 | 1426 | 960 | 936 | 90 | 890 | 13 | 441 | 500 |
| PDFY-J/P71・80・90M-C | 1440 | 1426 | 1160 | 1136 | 92.5 | 1090 | 16 | 241 | 700 |

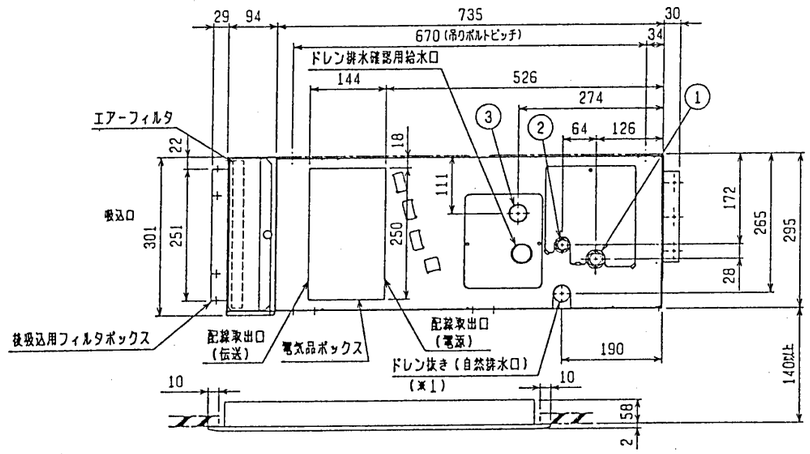


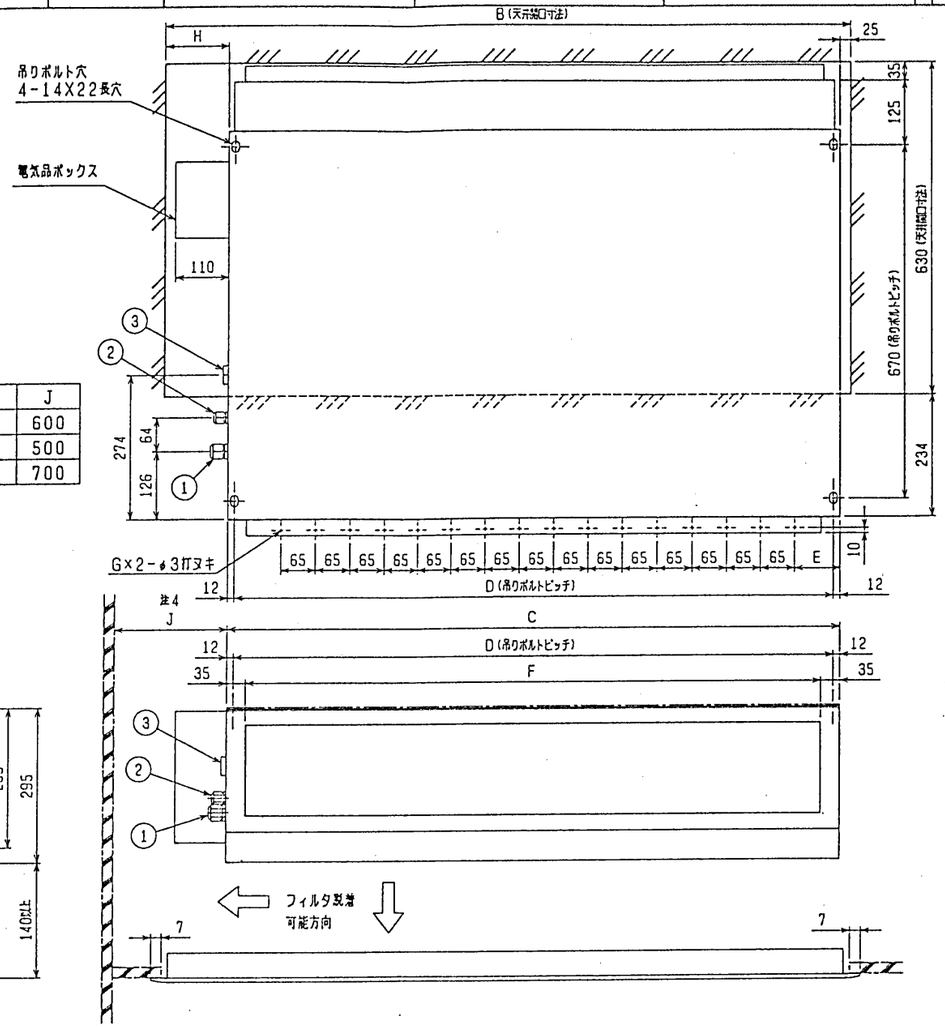


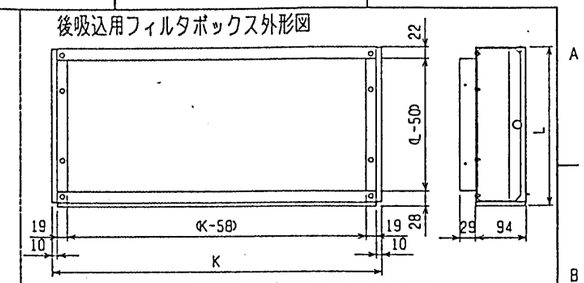


後吸込用フィルタボックス外形図

| 形名 | K寸法 | L寸法 |
|---|---|---|
| PAC-KD80RTB | 710 | 301 |
| PAC-KD81RTB | 960 | 301 |
| PAC-KD83RTB | 1160 | 301 |

角ダクトフランジ

| 形名 | 適用機種 |
|---|---|
| PAC-KD60KDF | PDFY-J/P22, 28, 36M-C |
| PAC-KD61KDF | PDFY-J/P45, 56M-C |
| PAC-KD63KDF | PDFY-J/P71, 80, 90M-C |

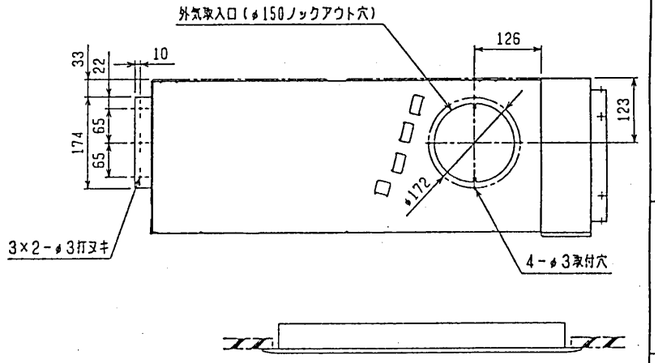


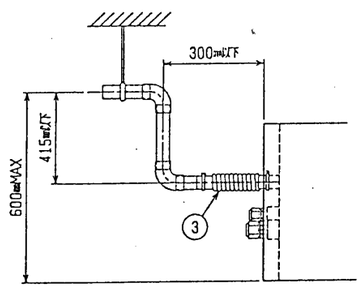


注：ドレンアップメカをご使用にならない場合は（※1）部に付属のフレキシブルホースを接続してください。

※上図範囲内で付属のフレキシブルホースを使用してドレン揚程の処理をお願いします。

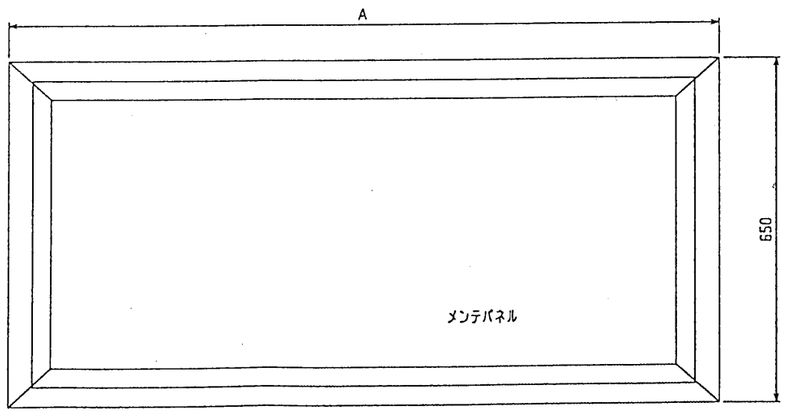


後吸込仕様<角ダクトフランジ組込み>

| | | | |
|---|---|---|---|
| MITSUBISHI ELECTRIC CORPORATION | | | PDFY-J/P22~90M-C |
| DIM. IN mm | 作成日付 DATE | 99-10-19 | 検認 APPROVED |
| 尺度 SCALE | 作成 DRAWN | 本田(恵) | インバータマルチエアコン フリーブランシステム 天井ビルトイン形室内ユニット外形図 |
| / NTS | 照査 CHECKED | 上中 | USER / FILE |
| | 設計 DESIGNED | 槙原 | 中村 倉也 |
| | | | W267715 |
| | | | PAGE / |

改定 CHANGE