図面番号 DRAWING NO.	W265175	ページ PAGE	

注；1. 吊りボルトはM10を使用してください。（現地手配）
2. 天井材組込タイプの化粧パネルをご使用の場合、天井材組込可能最大厚さは16㎜です。
3. 電気品ボックスの外付への変更が必要です。
4. フィルタを横方向より脱着する時に必要です。

	<配管サイズ>	<スパナサイズ>	
冷媒配管（ガス） フレア接続	φ19.05	（本体側29HEX，フレアナット側36HEX）…	①
〃 （エキ） 〃	φ9.52	（本体側19HEX，フレアナット側22HEX）…	②

ドレン VP-25<フレキ継手200㎜>（付属）…… ③

<>値はフィルタをサイドより脱着する時に必要な寸法です。

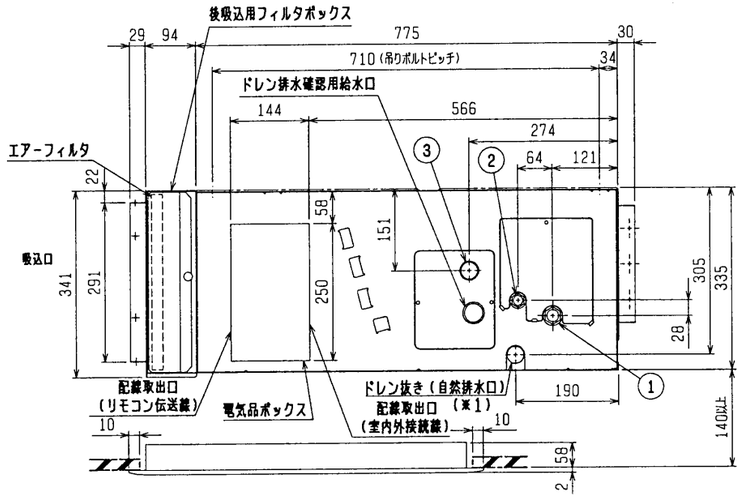

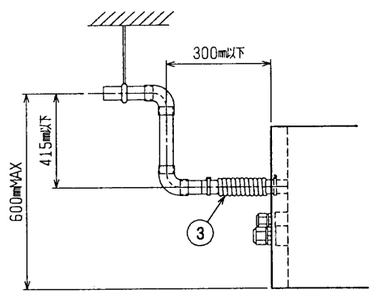

注：ドレンアップメカをご使用にならない場合は（※1）部に付属のフレキシブルホースを接続してください。

※上図範囲内で付属のフレキシブルホースを使用してドレン揚程の処理をお願いします。

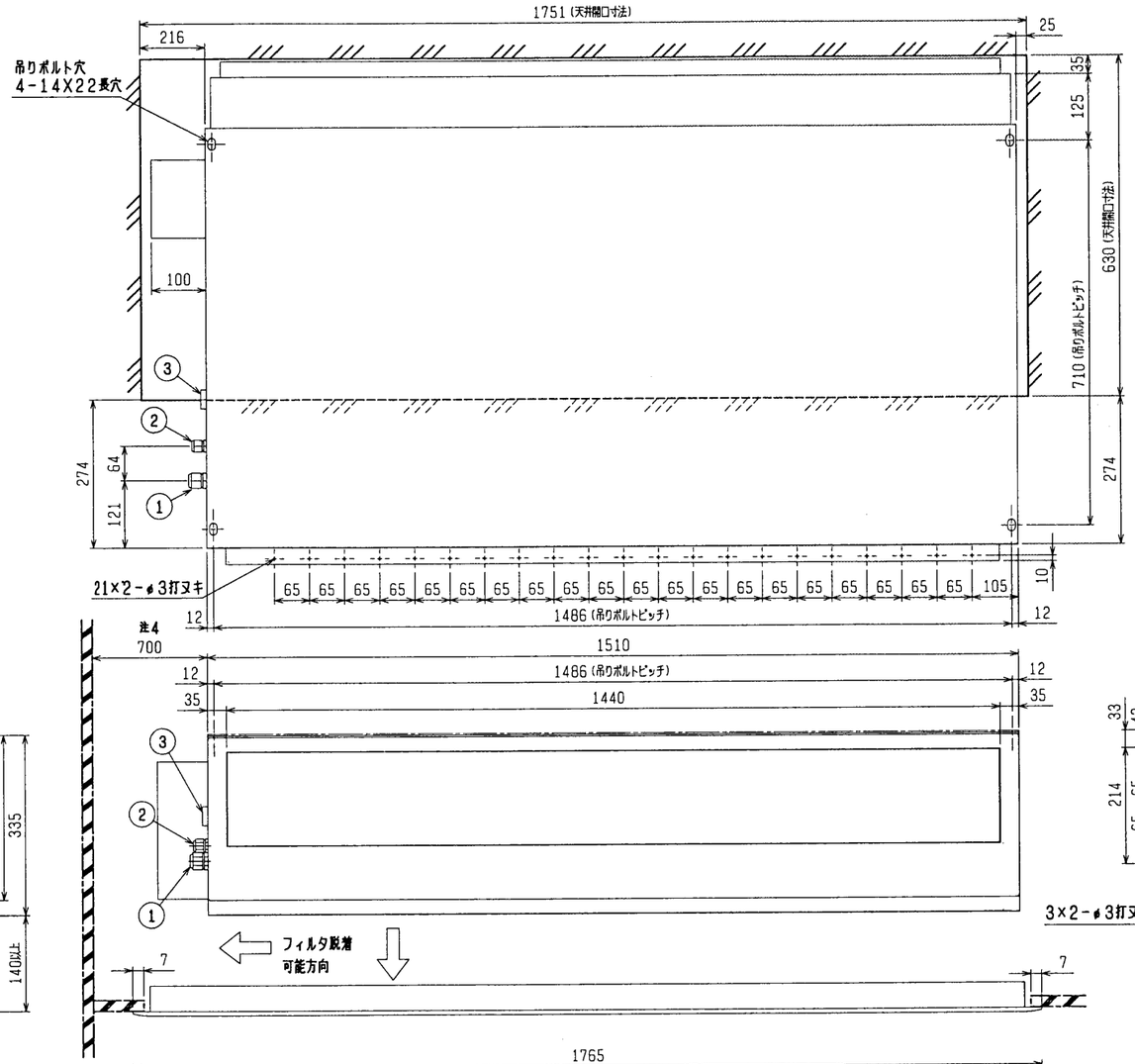



後吸込用フィルタボックス外形図

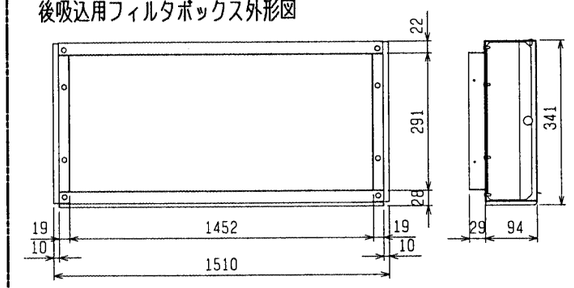

形名	PAC-KD84RTB
適用機種	PDH-J112,140FA9

角ダクトフランジ

形名	PAC-KD64KDF
適用機種	PDH-J112,140FA9

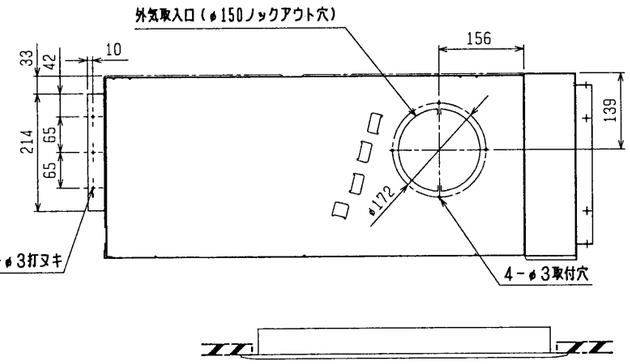

後吸込仕様<角ダクトフランジ組込み>

MITSUBISHI ELECTRIC CORPORATION			PDH-J112·140FA9
DIM. IN mm	作成日付 DATE	98－9－25	検認 APPROVED
尺度 SCALE	作成 DRAWN	複原	スリムエアコン 天井ビルトイン形室内ユニット外形図
/ NTS	照査 CHECKED	山中	杉野
	設計 DESIGNED	複原	USER FILE W265175 PAGE /

改定 CHANGE