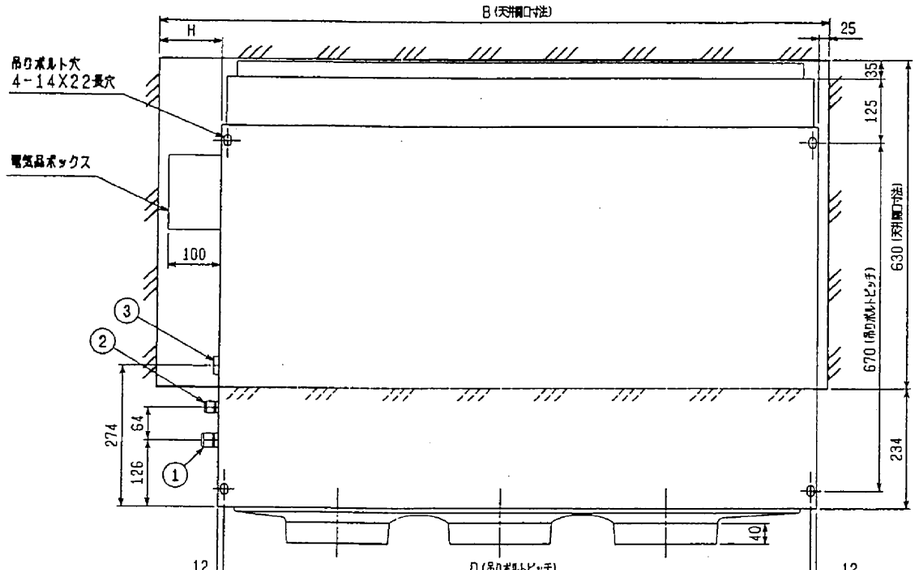

注：1. オプションの高性能フィルタ組込時は本体高さが32mmアップします。
2. 天井材組込タイプの化粧パネルをご使用の場合、天井材組込可能最大厚さは20mmです。
3. 吊りボルトはM10を使用してください。(現地手配)
4. 変化寸法Jは、加湿エレメントのサービススペースとして必要ですので必ず確保してください。

・40~56タイプ　<配管サイズ>　<スパナサイズ>
冷媒配管(ガス) フレア接続 φ12.7 (本体側23HEX, フレアナット側27HEX) … ①
〃 (エキ) 〃 φ6.35 (本体側17HEX, フレアナット側17HEX) … ②

・63~80タイプ
冷媒配管(ガス) フレア接続 φ15.88 (本体側26HEX, フレアナット側29HEX) … ①
〃 (エキ) 〃 φ9.52 (本体側19HEX, フレアナット側22HEX) … ②

ドレン VP-25<フレキ継手200mm>(付属) …… ③

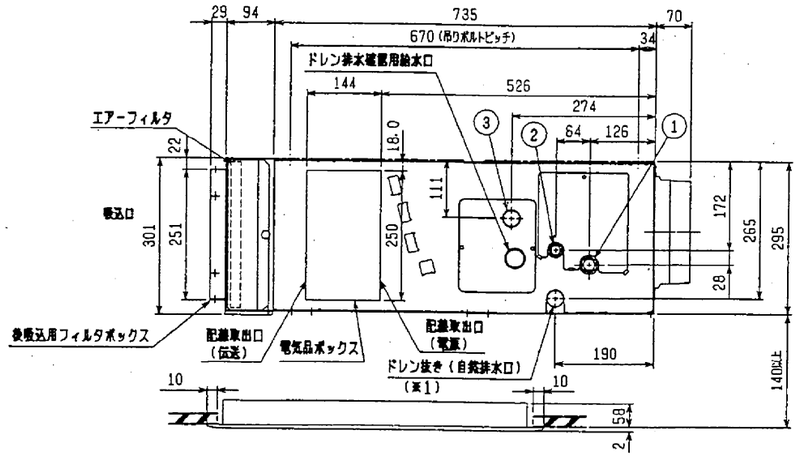

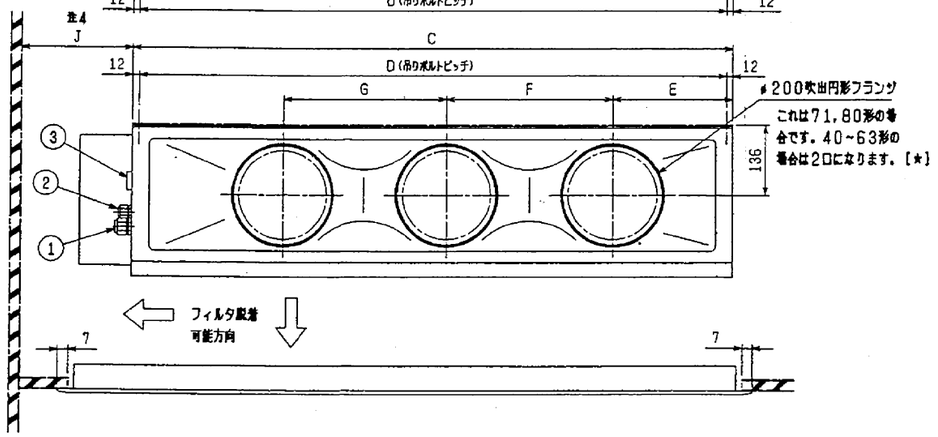

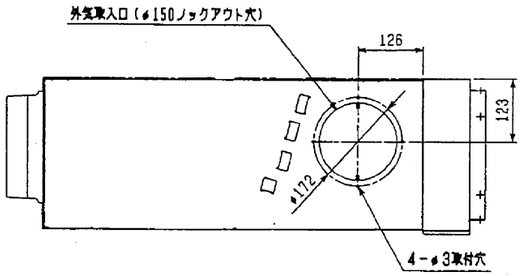

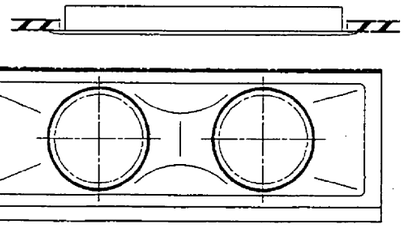

★40~63形の場合

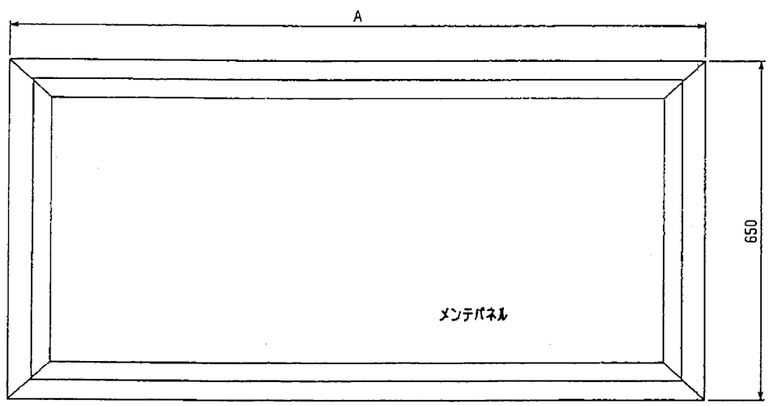

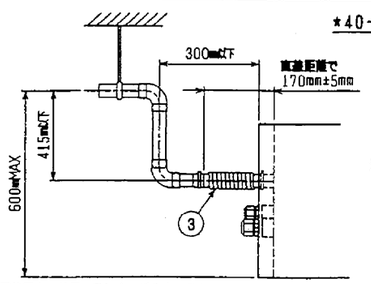

注：ドレンアップメカをご使用にならない場合は(※1)部に付属のフレキシブルホースを接続してください。

※上図範囲内で付属のフレキシブルホースを使用してドレン揚程の処理をお願いします。

後吸込用フィルタボックス

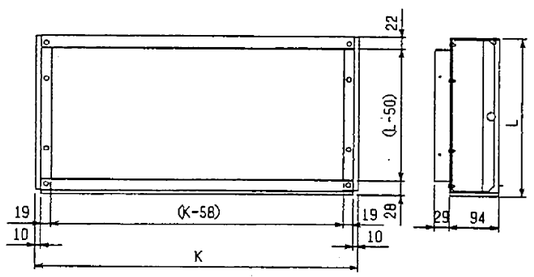

形名	K寸法	L寸法
PAC-KD81RTB	960	301
PAC-KD83RTB	1160	301

機種	A	B	C	D	E	F	G	H	J
MPD-RP40・50・56・63FA	1440	1426	960	936	225	450	—	441	500
MPD-RP71・80FA	1440	1426	1160	1136	230	320	320	241	700

<フィルターボックス組込み仕様(後吸込)>

	作成日付 ISSUED	改定日付 REVISED	TITLE
DIM mm	2004-03-15	2004-03-15	MPD-RP40~80FA 天井ピルトイン形室内ユニット外形図
SCALE NTS	三菱電機株式会社	DRW. NO. W275948	REV. / PAGE 1/1