DRAWING NO. W266630 ページ PAGE

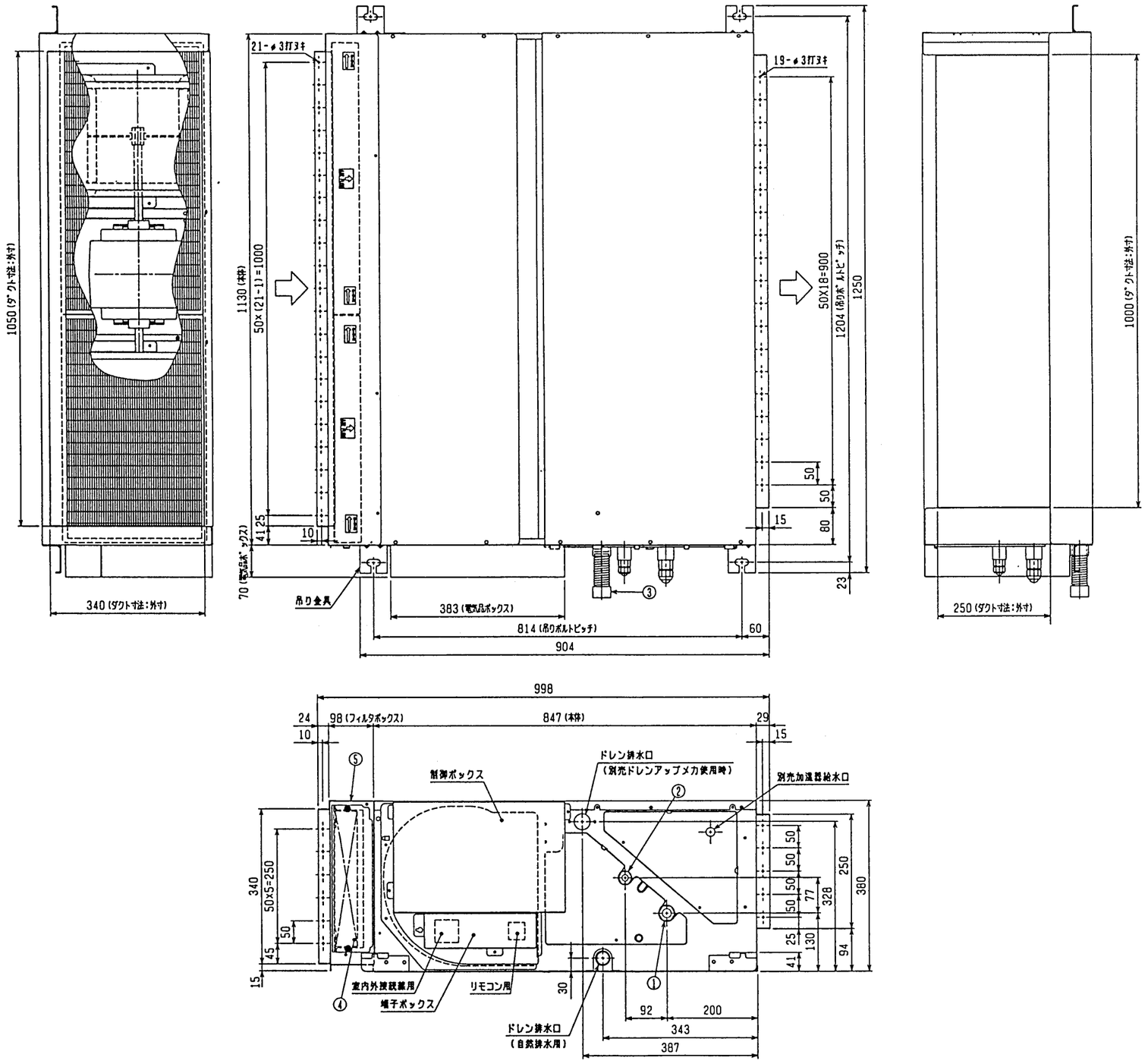

注:1. 吊りボルトにはM10を使用してください。(現地御手配)
2. 熱交換器の洗浄をする際には下からのメンテナンスとなりますのでサービススペースを確保願います。
3. 別売の内蔵形加湿器を組込の際には、加湿エレメントのメンテナンスの為に、1ランク大きい(600×600)点検口を設けてください。
(サービススペースの詳細は加湿器組込の外形図を参照ください。)

		<配管サイズ>	<スパナサイズ>
冷媒配管(ガス)	フレア接続	φ19.05	(本体側29HEX、フレアナット側36HEX)・・・①
〃 (エキ)	〃	φ9.52	(本体側19HEX、フレアナット側22HEX)・・・②

ドレン VP-25<フレキ継手200㎜>(付属)・・・③

高性能フィルタ	大(600㎜)	中(500㎜)	
	1枚	1枚	・・・④

フィルタボックス・・・⑤

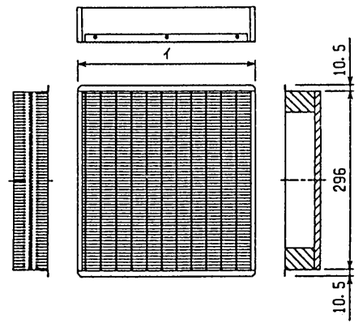

名称	高性能フィルタ	
形名	PAC-KE34AF PAC-KE39AF	PAC-KE44AF PAC-KE49AF
比色法	65%	90%
材質	高分子繊維不織布エアフィルタ	
イ×個数	600×1 500×1	
フィルタボックス	PAC-KE94TB	

サービススペース詳細図

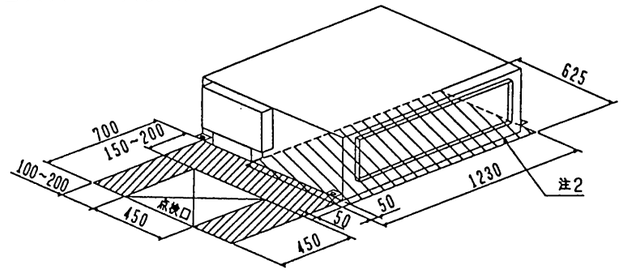

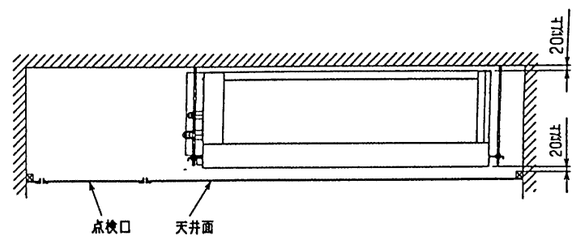

サービスメンテナンスのため指定位置に必ず点検口を設置してください。

高性能フィルタ組込み

MITSUBISHI ELECTRIC CORPORATION			PEZ-J112, 140CA
DIM. IN mm	作成日付 DATE	00- 4 -10	検認 APPROVED
尺度 SCALE	作成 DRAWN	池田	天井埋込形室内ユニット外形図
NTS	照査 CHECKED		USER FILE
	設計 DESIGNED		W266630 PAGE 1

改定 CHANGE