Model	A	B	C	D	E	F	G
PLFY-J56LMD-C-M	1650	1610	1358	1406	661	290	211
PLFY-J71LMD-C-M	1650	1610	1358	1406	677	356	277
PLFY-J112LMD-C-M	2000	1960	1708	1756	856	434	355

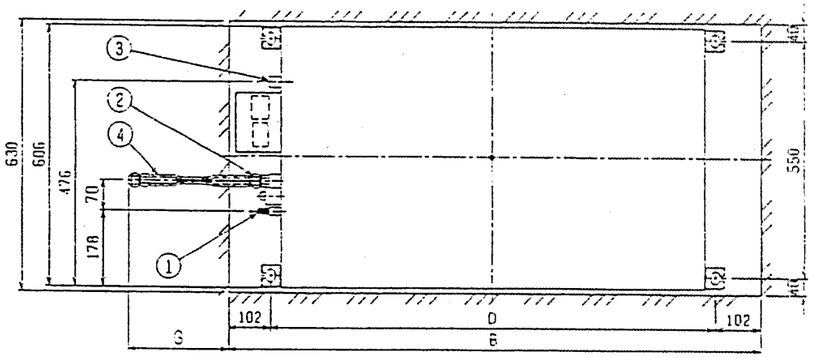

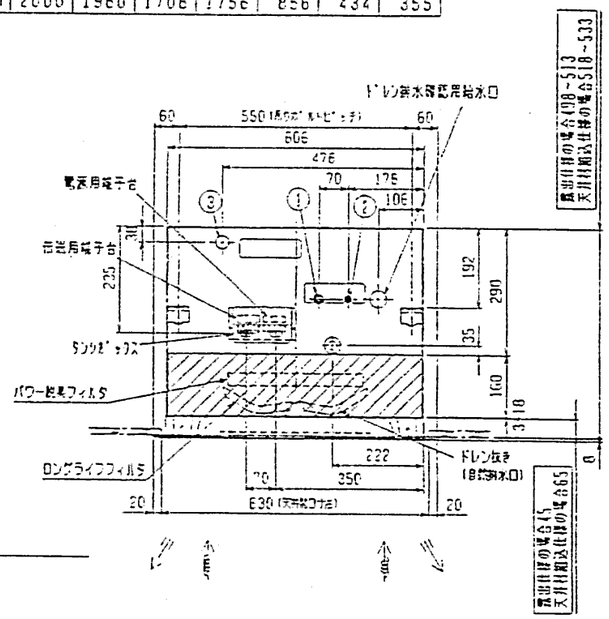

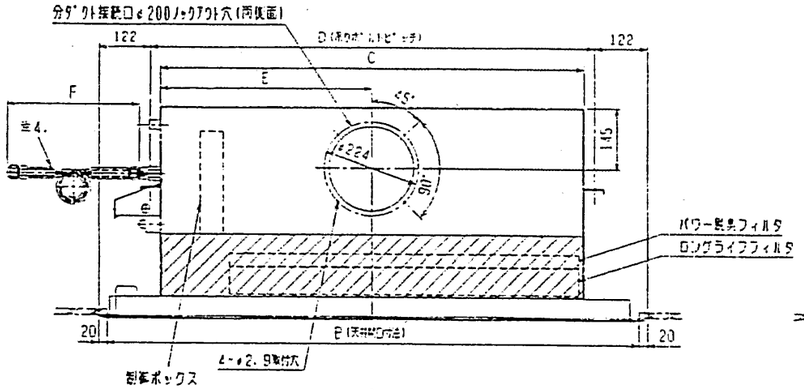

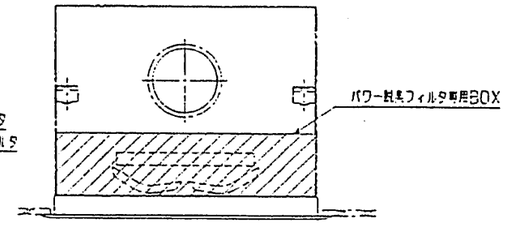

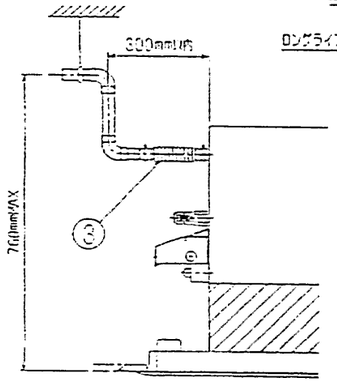

※上図範囲内で付属のフレキシブルホースを使用してドレン接続の処理をお願いします。

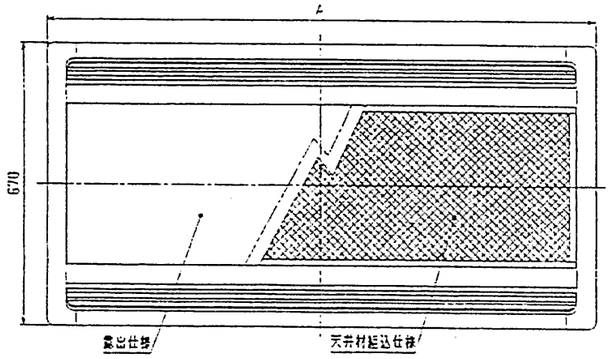

注1. 天井材組込タイプの化粧パネルをご使用の場合
天井材組込可能最大厚さは21mmです。
2. 吊りボルトはM10を使用してください。(現地御手配)
3. オプションの高性能フィルタ組込時は本体高さが110mmアップします。
4. ガス側冷媒配管施工工事には、必ず付属の配管キットを使用してください。

	〈配管サイズ〉	〈スパナサイズ〉	
56・71タイプ			
冷媒配管(ガス)フレア接続	φ15.88	(本体側26HEX, フレアナット側29HEX)	①
〃 (エキ) 〃	φ9.52	(本体側19HEX, フレアナット側22HEX)	②
112タイプ			
冷媒配管(ガス)フレア接続	φ19.05	(本体側29HEX, フレアナット側36HEX)	①
〃 (エキ) 〃	φ9.52	(本体側19HEX, フレアナット側22HEX)	②
ドレンホース VP-25〈フレキ接手〉(付属)			③
配管接続キット(付属)			④

フィルタBOX外形図

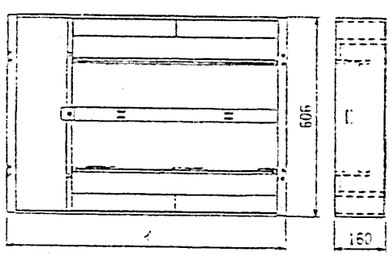

機種	イ
PAC-KG93TB	1400
PAC-KG94TB	1750

パワー脱臭フィルタ外形図

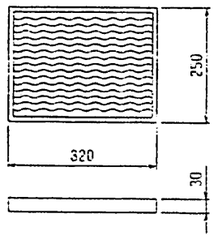

形名	適用機種	フィルタ所要数	フィルタ専用BOX形名
PAC-KC02PCF×2	PLFY-J51 71LMD-C-M	4	PAC-KG93TB
PAC-KC03PCF×2	PLFY-J112LMD-C-M	6	PAC-KG94TB

<パワー脱臭フィルタ+ロングライフフィルタ組込み>

改定 CHANGE

MITSUBISHI ELECTRIC CORPORATION

PLFY-J56・71・112LMD-C-M

インバータマルチエアコン フリーブランシステム
中温用天井力セット形2方向吹出し室内ユニット外形図

DIM. IN	作成日 DATE	01 - 7 - 5	承認 APPROVED
尺度 SCALE	作成 DRAWN	福田	河西
/ (NTS)	調査 CHECKED	山中	
	設計 DESIGNED	川本	

USER b FILE A000

W270185 PAGE /