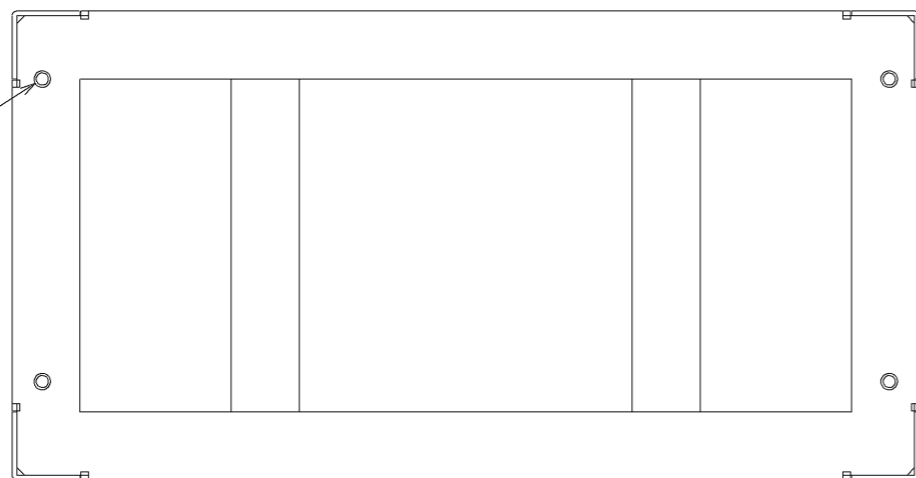


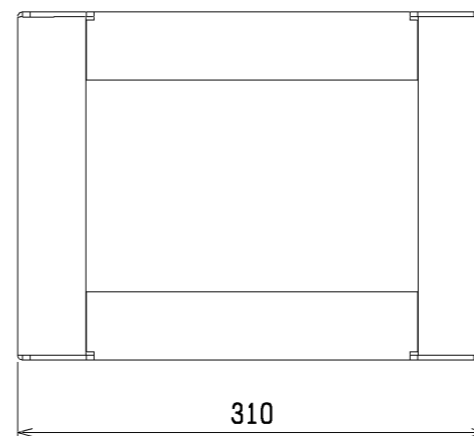
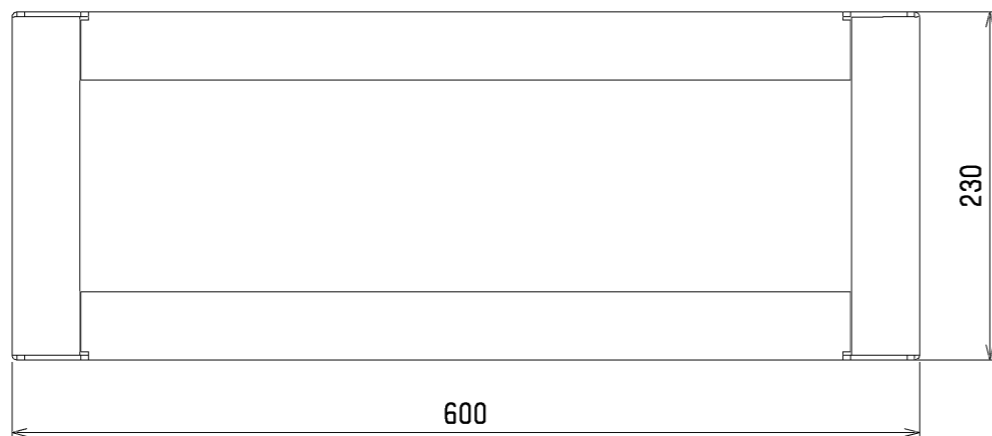
4-M8
 アクティブフィルター
 PAC-KP51EAC-V
 取付け用(付属ネジ4個)



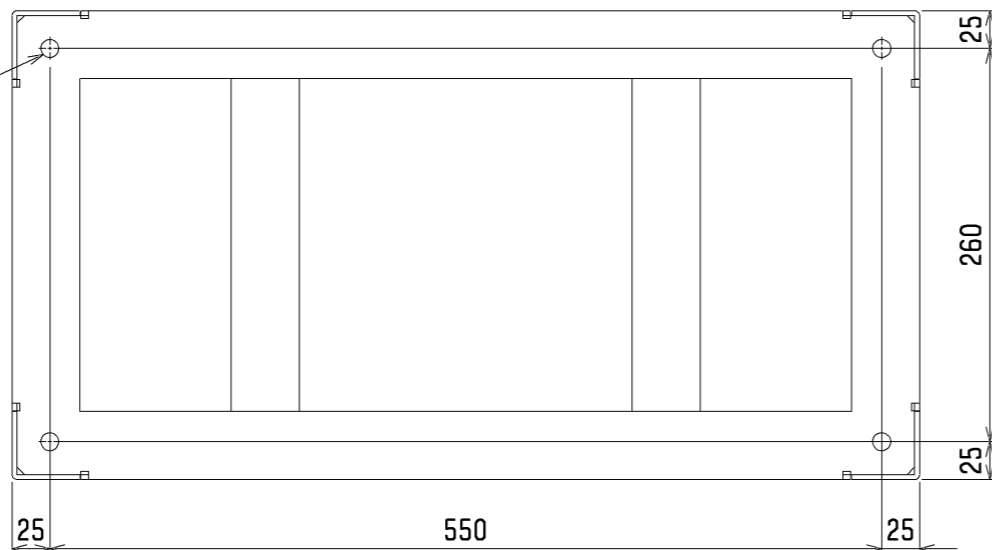
↓
 アクティブフィルター正面側
 注2

- 注1. 地震や突風などで倒れないように、ボルト (M10 現地手配) 4本で強固に固定してください。
- 注2. アクティブフィルター PAC-KP51EAC-Vの取り付けには向きがあります。ご注意ください。
- 注3. 本部品の上下、前後の設置方向に注意ください。
- 注4. アクティブフィルター PAC-KP51EAC-Vの保守スペースとして、正面に1000mm、背面に200mm、左右に150mm以上確保してください。
- 注5. アクティブフィルターへの電源配線は、電線管などを使用し、配線を保護してください。

↑
 上



4-φ12
 注1



	作成日付 ISSUED	改定日付 REVISED	TITLE PAC-KP51EAC-DZ 異電圧アクティブフィルターベースキット 外形図		
	DIM. mm	12-05-22			
SCALE NTS	三菱電機株式会社		DRW. NO. WKE94C745	REV.	PAGE 1 / 1