DRAWING NO. W266679 ページ PAGE

注：1. 吊りボルトはM10を使用してください。（現地手配）
2. 天井材組込タイプの化粧パネルをご使用の場合、天井材組込可能最大厚さは16㎜です。
3. 電気品ボックスの外付への変更が必要です。
4. フィルタを横方向より脱着する時に必要です。

・40、50タイプ　<配管サイズ>　<スパナサイズ>
冷媒配管（ガス）フレア接続　φ12.7　（本体側23HEX，フレアナット側27HEX）… ①
〃（エキ）〃　φ6.35　（本体側17HEX，フレアナット側17HEX）… ②

・56~80タイプ
冷媒配管（ガス）フレア接続　φ15.88（本体側26HEX，フレアナット側29HEX）… ①
〃（エキ）〃　φ9.52　（本体側19HEX，フレアナット側22HEX）… ②

ドレン　VP-25<フレキ継手200㎜>（付属）…… ③

| 機種 | A | B | C | D | E | F | G | H | J |
|---|---|---|---|---|---|---|---|---|---|
| PD-P40・50・56・63FA | 1440 | 1426 | 960 | 936 | 225 | 450 | — | 441 | 500 |
| PD-P71・80FA | 1440 | 1426 | 1160 | 1136 | 230 | 320 | 320 | 241 | 700 |

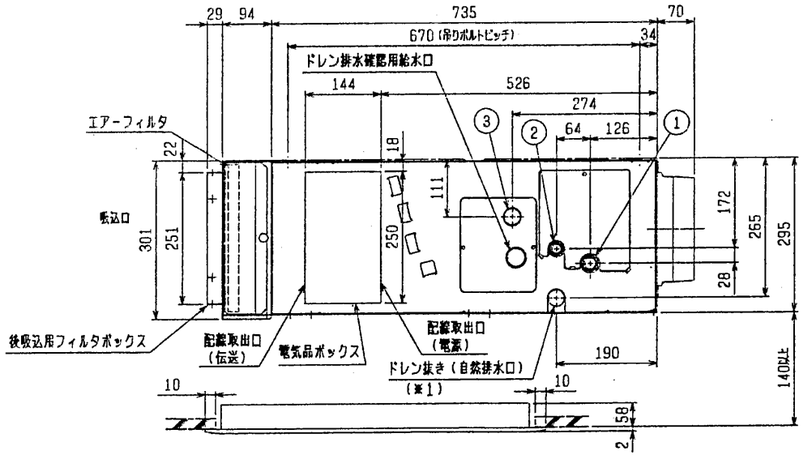


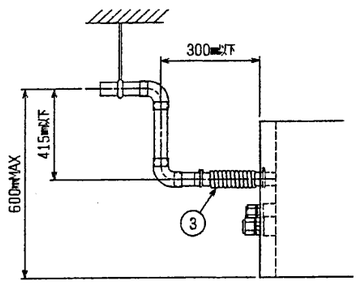


注：ドレンアップメカをご使用にならない場合は（※1）部に付属のフレキシブルホースを接続してください。

※上図範囲内で付属のフレキシブルホースを使用してドレン指程の処理をお願いします。

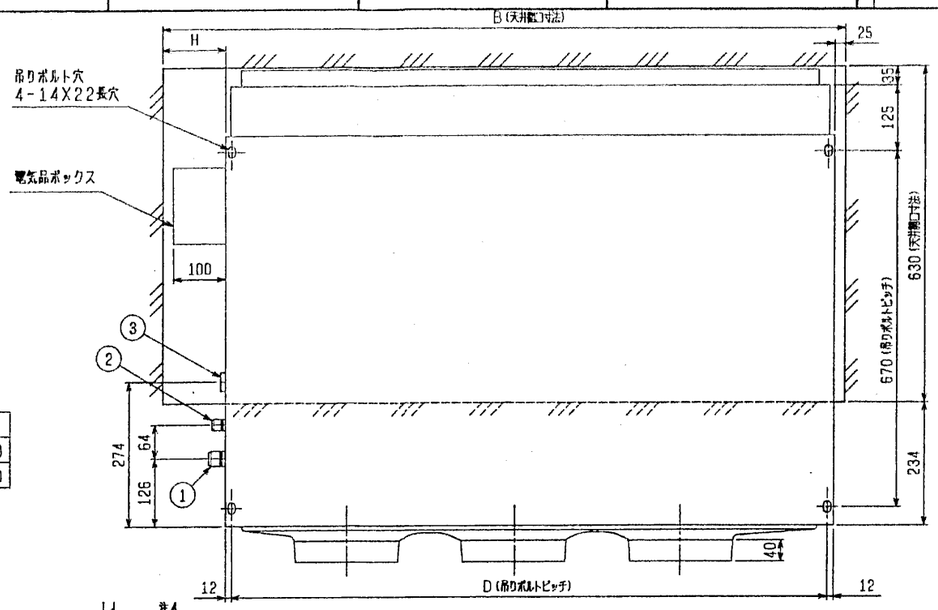


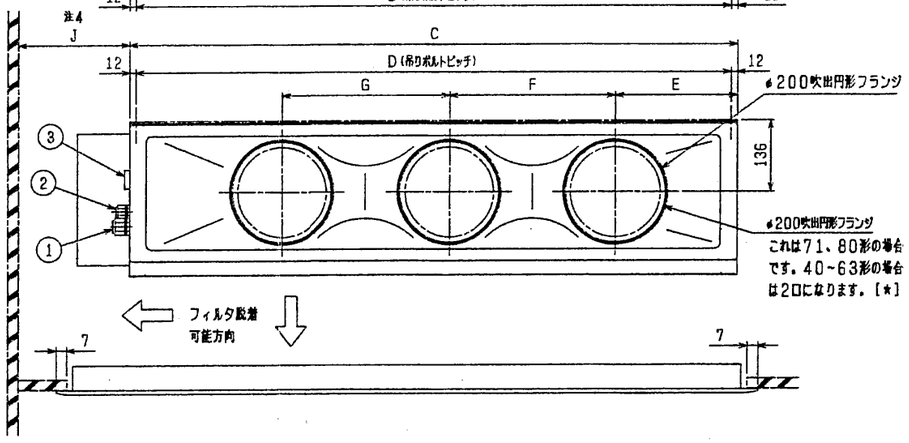





後吸込用フィルタボックス外形図

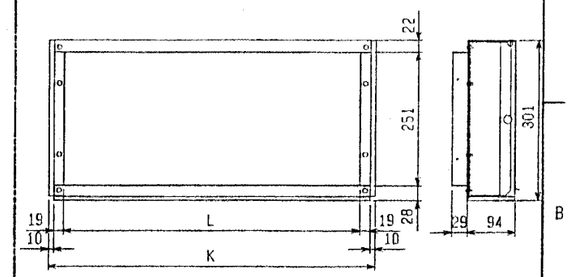

| 形名 | K | L |
|---|---|---|
| PAC-KD81RTB | 960 | 902 |
| PAC-KD83RTB | 1160 | 1102 |

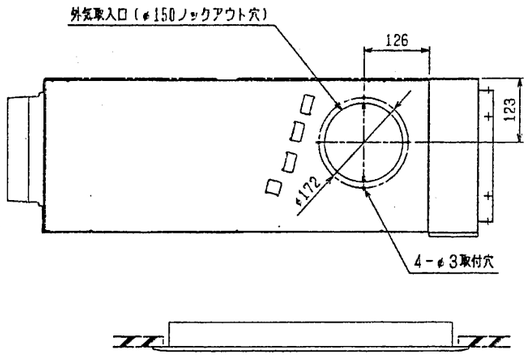


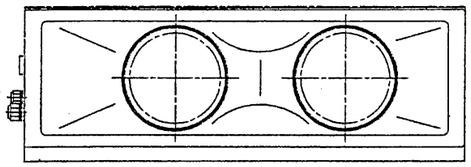

★40~63形の場合

後吸込仕様

| | | | |
|---|---|---|---|
| DIM. IN mm | 作成日付 DATE | 01－12－20 | 検認 APPROVED |
| 尺度 SCALE | 作成 DRAWN | 池田 | |
| / NTS | 照査 CHECKED | | |
| | 設計 DESIGNED | | |

MITSUBISHI ELECTRIC CORPORATION

PD-P40~80FA

天井ビルトイン形室内ユニット外形図

USER b　FILE A000

W266679　PAGE /

改定 CHANGE