

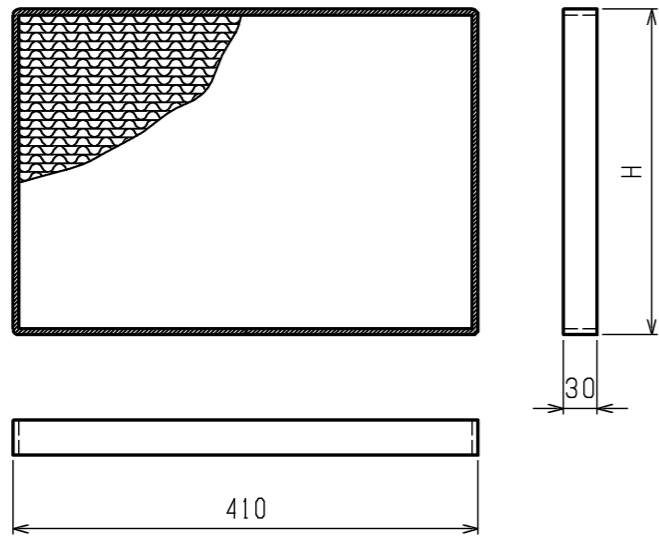
本体形名	パネル形名	A	B	C	D	E	F	G	①ガス配管サイズ*	②エキ配管サイズ*
PL-RP40LA8/PL-RP40LA9/PL-RP40LA10/PL-RP40LA12	CMP-P45LWHG2(塗装ハネル) CMP-P45LXH2(天井材組込ハネル)	1080	1040	776	824	388	217.5×2 =435	6	φ12.7	φ6.35
PL-RP45LA8/PL-RP45LA9/PL-RP45LA10/PL-RP45LA12 PL-RP50LA8/PL-RP50LA9/PL-RP50LA10/PL-RP50LA12 PL-RP56LA8/PL-RP56LA9/PL-RP56LA10/PL-RP56LA12	CMP-P71LWHG2(塗装ハネル) CMP-P71LXH2(天井材組込ハネル)	1250	1210	946	994	473				
PL-RP63LA8/PL-RP63LA9/PL-RP63LA10/PL-RP63LA12 PL-RP71LA8/PL-RP71LA9/PL-RP71LA10/PL-RP71LA12 PL-RP80LA8/PL-RP80LA9/PL-RP80LA10/PL-RP80LA12									φ15.88	φ9.52

<パワー脱臭フィルタ組込み仕様>

作成日付 ISSUED	改定日付 REVISED	TITLE PL-RP40~80LA8, PL-RP40~80LA9 PL-RP40~80LA10, PL-RP40~80LA12
DIM. mm	14-01-09	16-03-23
SCALE NTS	三菱電機株式会社	
DRW.NO.	W KJ94G152	REV. C
PAGE	1/2	

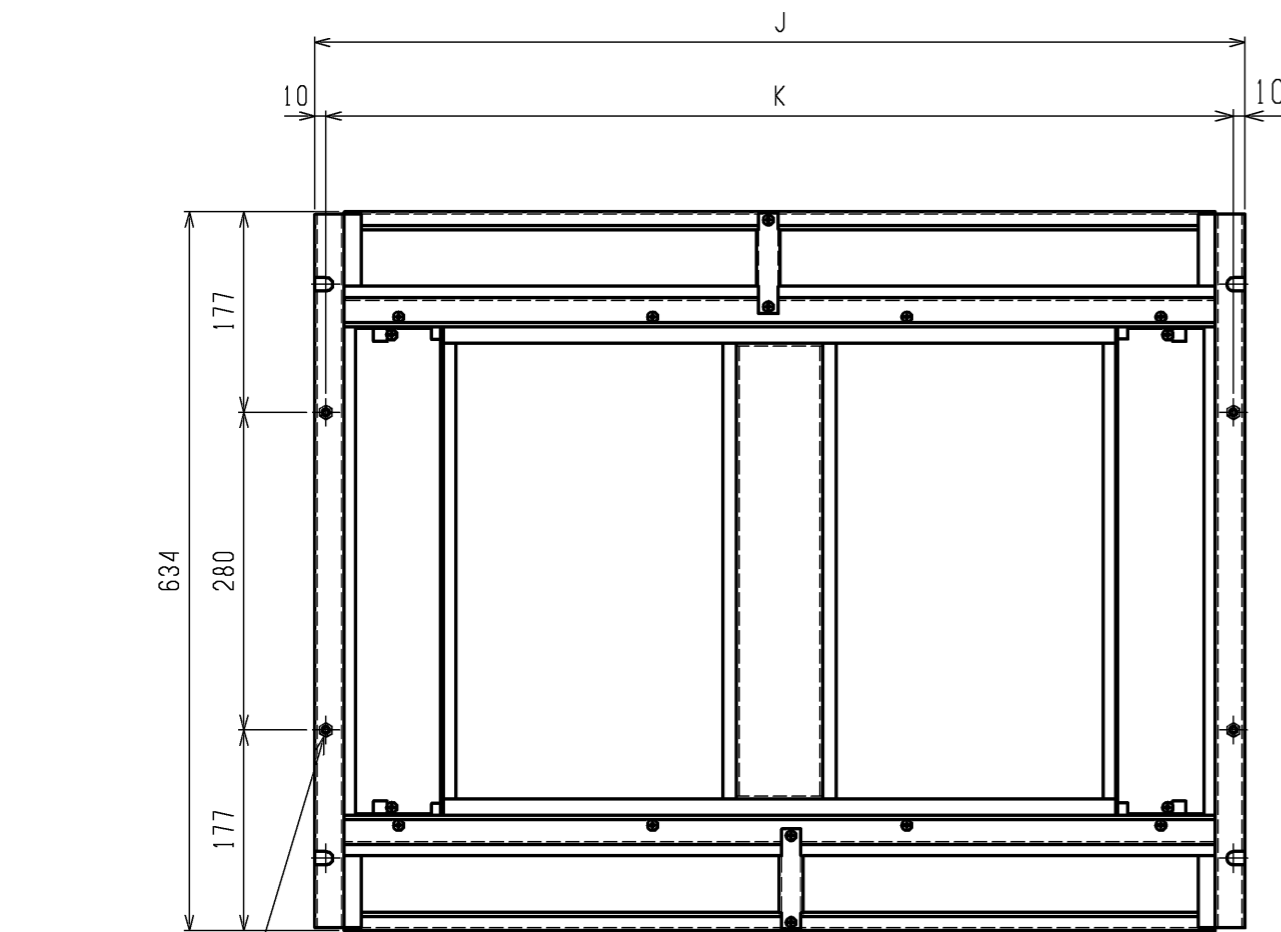
天井カセット形二方向吹出し室内ユニット外形図

パワー脱臭フィルタ外形図

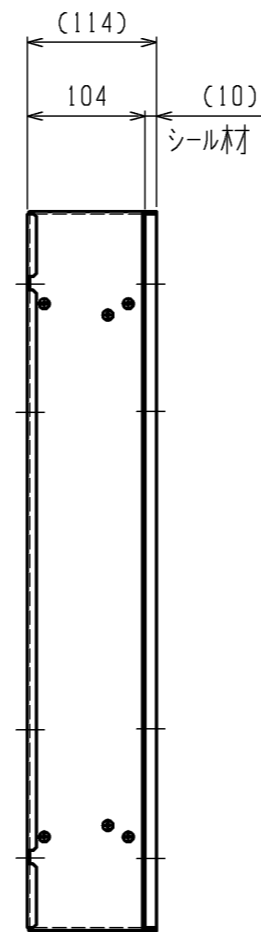


本体形名	多機能ケースメント形名	パワー脱臭フィルタ形名	所要数	H	J	K
PL-RP40LA8/PL-RP40LA9/PL-RP40LA10	PAC-KH71TB	PAC-KH01PCF	2	295	820	800
PL-RP40LA12	PAC-KG77TB	PAC-KG01PCF				
PL-RP45LA8/PL-RP45LA9/PL-RP45LA10 PL-RP50LA8/PL-RP50LA9/PL-RP50LA10 PL-RP56LA8/PL-RP56LA9/PL-RP56LA10 PL-RP63LA8/PL-RP63LA9/PL-RP63LA10 PL-RP71LA8/PL-RP71LA9/PL-RP71LA10 PL-RP80LA8/PL-RP80LA9/PL-RP80LA10	PAC-KH73TB	PAC-KH03PCF	2	380	990	970
PL-RP45LA12 PL-RP50LA12 PL-RP56LA12 PL-RP63LA12 PL-RP71LA12 PL-RP80LA12	PAC-KG78TB	PAC-KG03PCF				

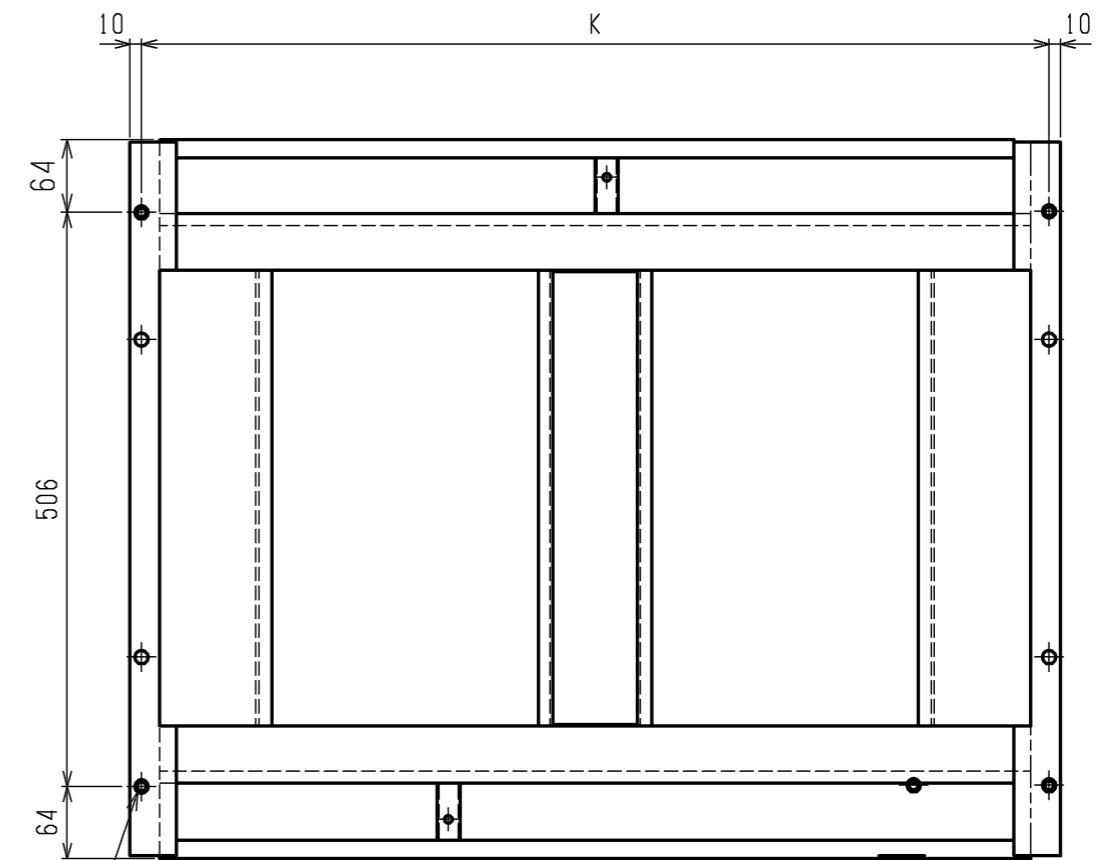
多機能ケースメント外形図



4-M5ナット  
(パネル取付用)



4-φ7  
(ユニット接続用)



<パワー脱臭フィルタ組込み仕様>

	作成日付 ISSUED	改定日付 REVISED	TITLE
	14-01-09	16-03-23	PL-RP40~80LA8, PL-RP40~80LA9 PL-RP40~80LA10, PL-RP40~80LA12
SCALE	NTS		天井カセット形二方向吹出し室内ユニット外形図
三菱電機株式会社			DRW.NO. W KJ94G152 REV. C PAGE 2/2