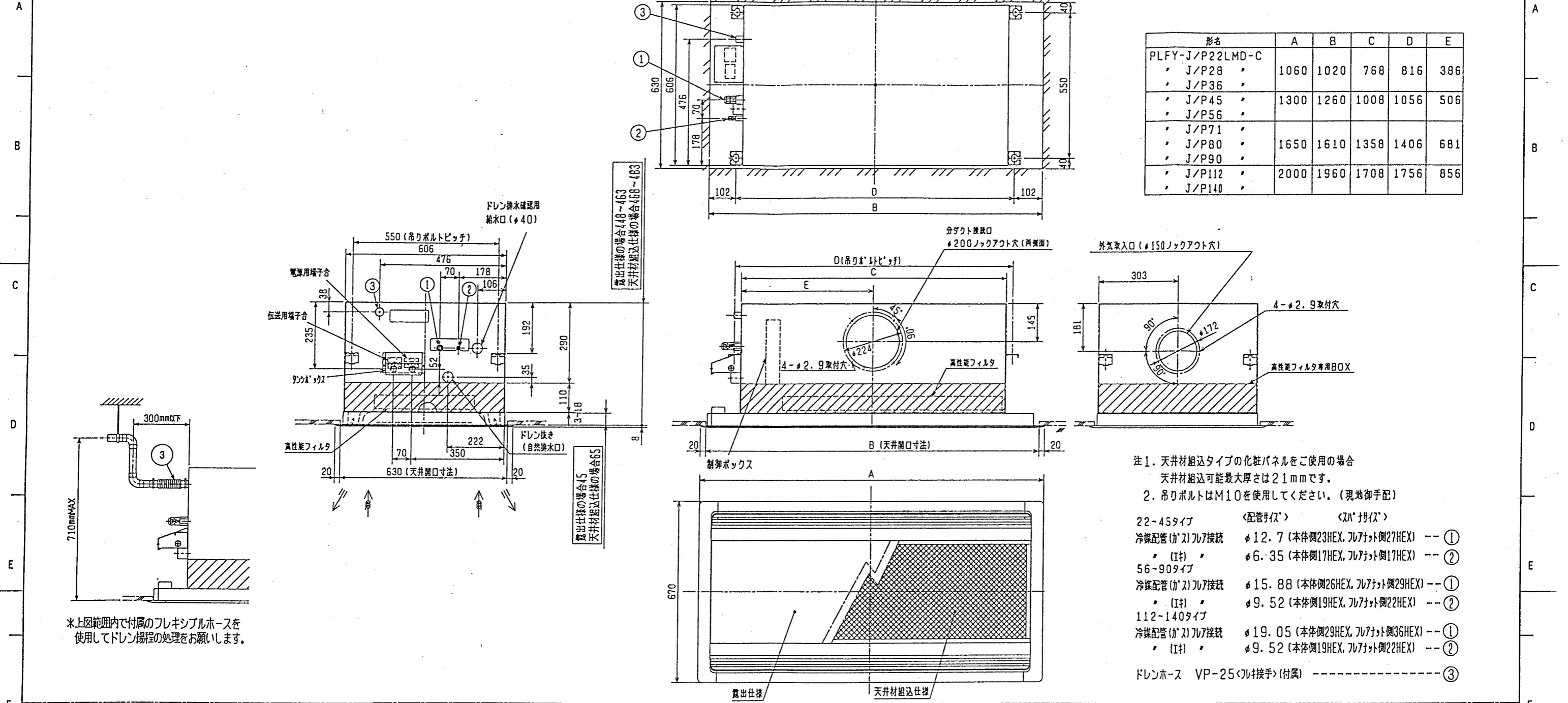


パッケージエアコン 室内ユニット仕様書 (天井カセット形2方向吹出し・高性能フィルタ組込仕様)			
形名	PLFY-J140LMD-C	台数	記号

能力		冷房	暖房
kW		14.0	16.0
空気条件	室内側 乾球温度/湿球温度	27°C/19°C	20°C/-
	室外側 乾球温度/湿球温度	35°C/-	7°C/6°C
電源		単相 200V 50/60 Hz	
電気特性	消費電力 kW	0.34/0.36	0.33/0.35
	運転電流 A	2.01/2.11	1.93/2.04
リモコン温度設定範囲		19~30 (ドライ含)	17~28
風向調節		上下方向 オートベーンを水平より 0°, 45°, 60°, 85° に設定可	
送風機	形式×個数	シロッコファン×4	
	風量(強/中1/中2/弱) m ³ /min	33.0/30.0/27.0/24.0	
	電動機出力 kW	0.095×2 (電動機に 200V印加時の値です)	
外装		本体:溶融亜鉛メッキ鋼板 パネル:マンセル 0.70Y 8.59/0.97	
外形寸法	本体(H×W×D) mm	448×1708×606	
	パネル(H×W×D) mm	8×2000×670	
熱交換器形式		クロスフィン	
エアフィルター		高性能フィルタ	
防音・断熱材		EPS・発泡ポリエチレン	
冷媒配管サイズ 液/ガス mm		φ9.52/φ19.05	
ドレン配管サイズ mm		外径φ32 (PVC管 VP-25接続可)	
運転音(強/中1/中2/弱) dB		46/44/42/40	
質量 kg		本体:73.5(フィルタボックス含)	パネル:11.5
機外配線	最小電線太さ	1.6mm	
	配線用遮断器	15A	
構成部品	運転調節装置(別売)	MAリモコン(自動アドレス設定可能) M-NETリモコン	
	化粧パネル(別売)	塗装パネル(塗装色:マンセル 0.70Y/8.59/0.97)	
		天井材組込(天井材貴社組込)	
その他の取付可能主要別売部品		補助電気ヒータ:単相 200V 2.7kW 加湿器(内蔵タイプ):加湿能力 1.4l/h(透湿膜式) スパーサ:220mm アップ 消臭フィルタ	
付属品		(室内ユニット本体) 据付説明書・取扱説明書・吊り用座金・ドレンホース 冷媒配管用断熱パイプ・結束バンド・試運転コネクタ (化粧パネル) 取付説明書・パネルゲージ・ダンツキネジ・パネル固定ネジ	
特記事項 標準外仕様等		天井材組込仕様を御使用の場合は、本体高さが+20mm高くなります。 組込部品 高性能フィルタ:比色法 65%/90% フィルタボックス:110mm アップ	
注意事項	1. 冷暖房能力は JIS B 8616 条件、冷媒配管相当長 5m で運転した場合の最大能力です。 2. 実際の能力特性は内・外機の組合せにより変わりますので技術資料をご覧ください。 3. 運転音は JIS B 8616 条件による無響室でのデータです。(騒音計 A 特性値) 4. 本製品を長く安心してお使い頂く為には定期的な保守・点検が必要です。各部品の点検、保全周期については日本冷凍空調工業会発行のガイドラインを参考にしてください。		

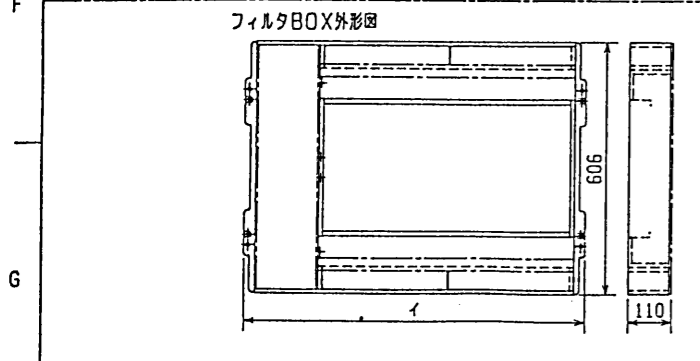
パッケージエアコン 室内ユニット仕様書		形名	PLFY-J140LMD-C	台数
三菱電機株式会社	作成日	99-9-22	仕様書番号	WYNCO-3599 副番
				記号

作成	本田(恵)、榎原、山中	改定	
検認	中村、倉地 99-9	改定	

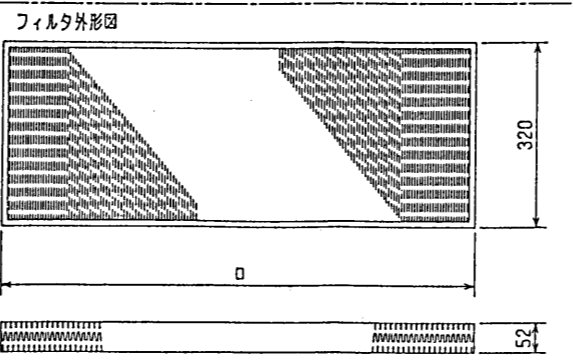


形名	A	B	C	D	E
PLFY-J/P22LMD-C					
・ J/P28 ・	1060	1020	768	816	386
・ J/P36 ・					
・ J/P45 ・	1300	1260	1008	1056	506
・ J/P56 ・					
・ J/P71 ・					
・ J/P80 ・	1650	1610	1358	1406	681
・ J/P90 ・					
・ J/P112 ・	2000	1960	1708	1756	856
・ J/P140 ・					

- 注1. 天井材組込タイプの化粧パネルをご使用の場合
天井材組込可能最大厚さは21mmです。
- 注2. 吊りボルトはM10を使用してください。(現地御手配)
- 22-45タイプ <配管サイズ> <吊りボルト>
 冷媒配管(ガス)フル接続 φ12.7 (本体側23HEX, フリアット側27HEX) --- ①
 ・ (I) ・ φ6.35 (本体側17HEX, フリアット側17HEX) --- ②
- 56-90タイプ
 冷媒配管(ガス)フル接続 φ15.88 (本体側26HEX, フリアット側29HEX) --- ①
 ・ (I) ・ φ9.52 (本体側19HEX, フリアット側22HEX) --- ②
- 112-140タイプ
 冷媒配管(ガス)フル接続 φ19.05 (本体側29HEX, フリアット側36HEX) --- ①
 ・ (I) ・ φ9.52 (本体側19HEX, フリアット側22HEX) --- ②
- ドレンホース VP-25<フル接続>(付属) ----- ③



機種	イ
PAC-KG70TB	810
PAC-KG71TB	1050
PAC-KG73TB	1400
PAC-KG74TB	1750



形名	適用機種	D	比色法	フィルタ所要枚	フィルタ専用BOX形名
PAC-KC30AF, PAC-KC35AF	PLFY-J/P22, 28, 36LMD-C	585	65%	1	PAC-KG70TB
PAC-KC31AF, PAC-KC36AF	PLFY-J/P45, 56LMD-C	825	65%	1	PAC-KG71TB
PAC-KC33AF, PAC-KC38AF	PLFY-J/P71, 80, 90LMD-C	585	65%	2	PAC-KG73TB
PAC-KC34AF, PAC-KC39AF	PLFY-J/P112, 140LMD-C	760	65%	2	PAC-KG74TB
PAC-KC40AF, PAC-KC45AF	PLFY-J/P22, 28, 36LMD-C	585	90%	1	PAC-KG70TB
PAC-KC41AF, PAC-KC46AF	PLFY-J/P45, 56LMD-C	825	90%	1	PAC-KG71TB
PAC-KC43AF, PAC-KC48AF	PLFY-J/P71, 80, 90LMD-C	585	90%	2	PAC-KG73TB
PAC-KC44AF, PAC-KC49AF	PLFY-J/P112, 140LMD-C	760	90%	2	PAC-KG74TB

<高性能フィルタ組込み>

CHANGE	MITSUBISHI ELECTRIC CORPORATION		PLFY-J/P22~140LMD-C	
	インバータマルチエアコン フリープランシステム		天井カセット2方向吹出し室内ユニット外形図	
	DIM. IN mm	作成日 DATE 99-10-19	承認 APPROVED	USER b FILE A000
	尺度 SCALE	作成 DRAWN 本田(恵)	検査 CHECKED 中村	設計 DESIGNED 中村
			W267292	PAGE 1