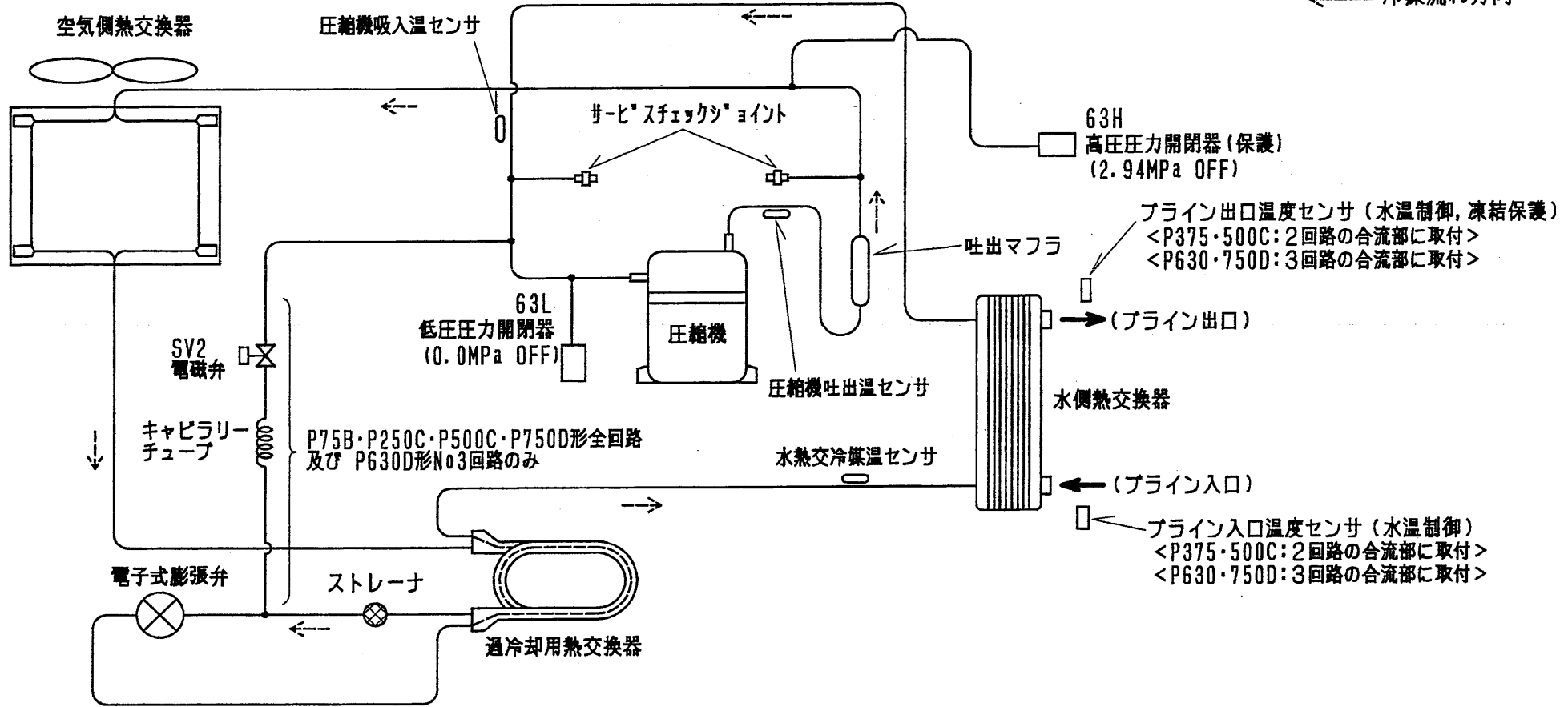


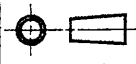

← 冷媒流れ方向



P 75・125B
P190・250C
本図の回路を 1 回路使用。

P375・500C
本図の回路を 2 回路使用。
但し、ライン入口温度センサ及びライン出口温度センサについては、2 回路の合流部に取付 (各 1 個)

P630・750D
本図の回路を 3 回路使用。
但し、ライン入口温度センサ及びライン出口温度センサについては、3 回路の合流部に取付 (各 1 個)

 DIM. mm	作成日付 ISSUED	改定日付 REVISED	TITLE BAL-P75・125B BAL-P190・250・375・500C BAL-P630・750D 形 冷媒配管系統図
	2003-02-12	2003-04-22	
SCALE: NTS	 三菱電機株式会社		DRW. NO. W900759 REV. A PAGE