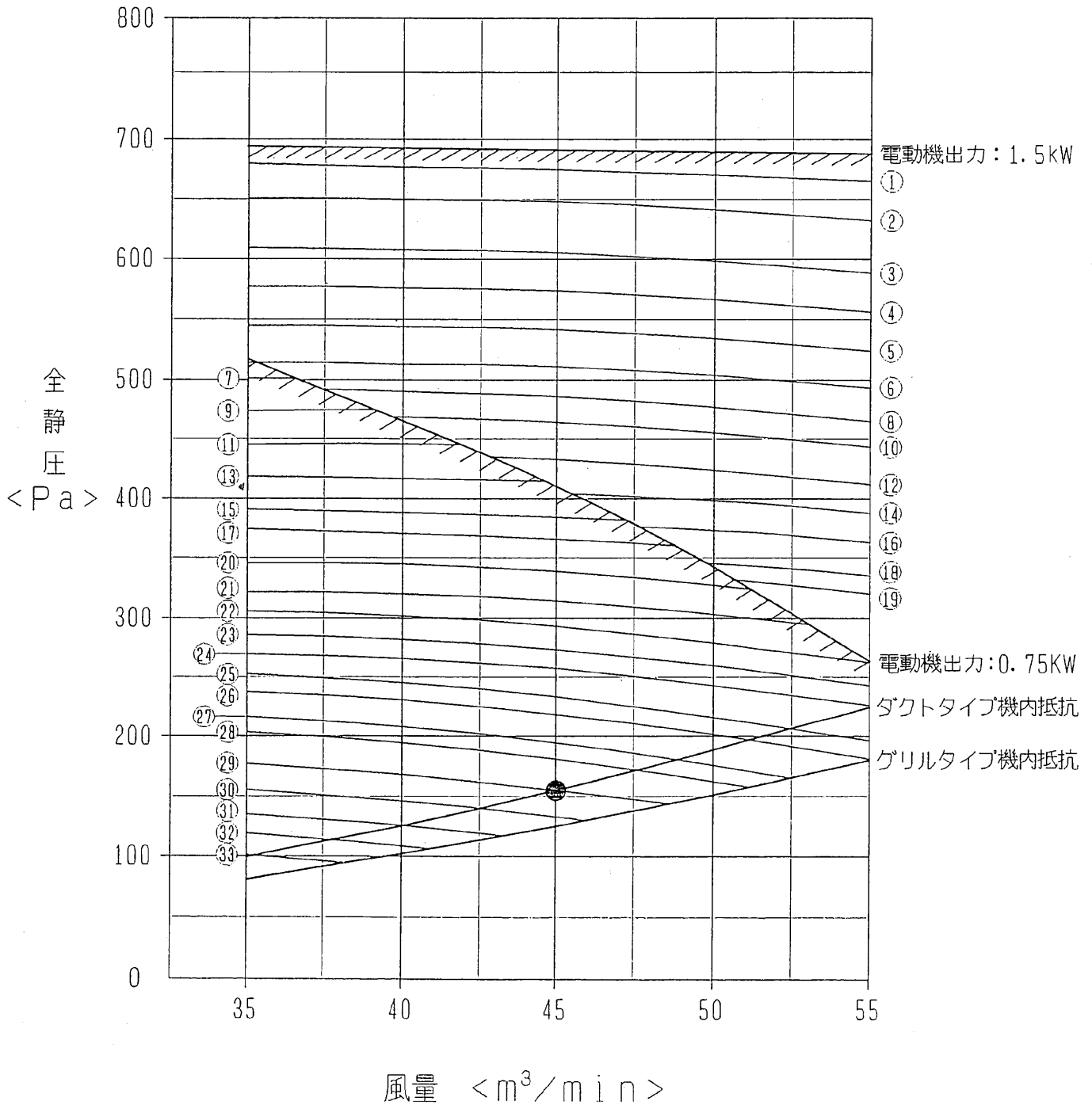


PFAV-P140M-E形 送風機性能線図

50Hz

● 標準



注1. 50Hz地区の場合、モータブーリ径(可変ブーリ)をφ93.9(出荷時はφ77.9)に調整した値を示します。

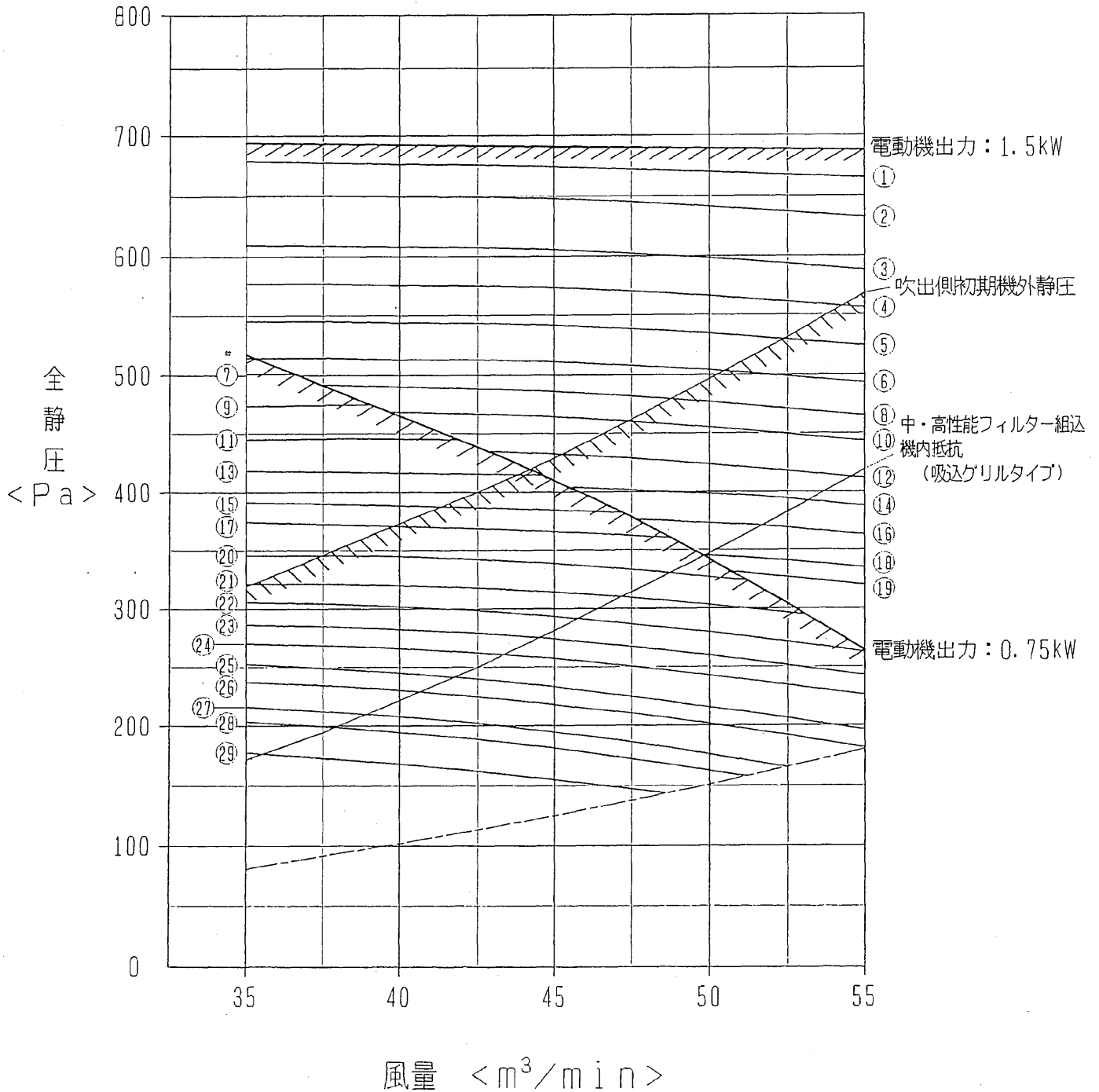
2. ①~③③は静風圧部品選定表の組み合わせNo.を示します。

PFAV-P140M-E形

50Hz

中・高性能フィルター組込（吸込グリル）

送風機性能線図



注1. 吹出ダクトを接続する場合（別売吹出ダクトフランジPAC-TS04FDが必要）、吹出側初期機外静圧は150Pa以下としてください。

注2. ①～⑲は静風圧部品の組み合わせNo.を示します。標準仕様の静風圧部品選定表(3/n)を参照ください。

機内抵抗線より上側の組み合わせNo.を選定ください。

WYNB0-5370

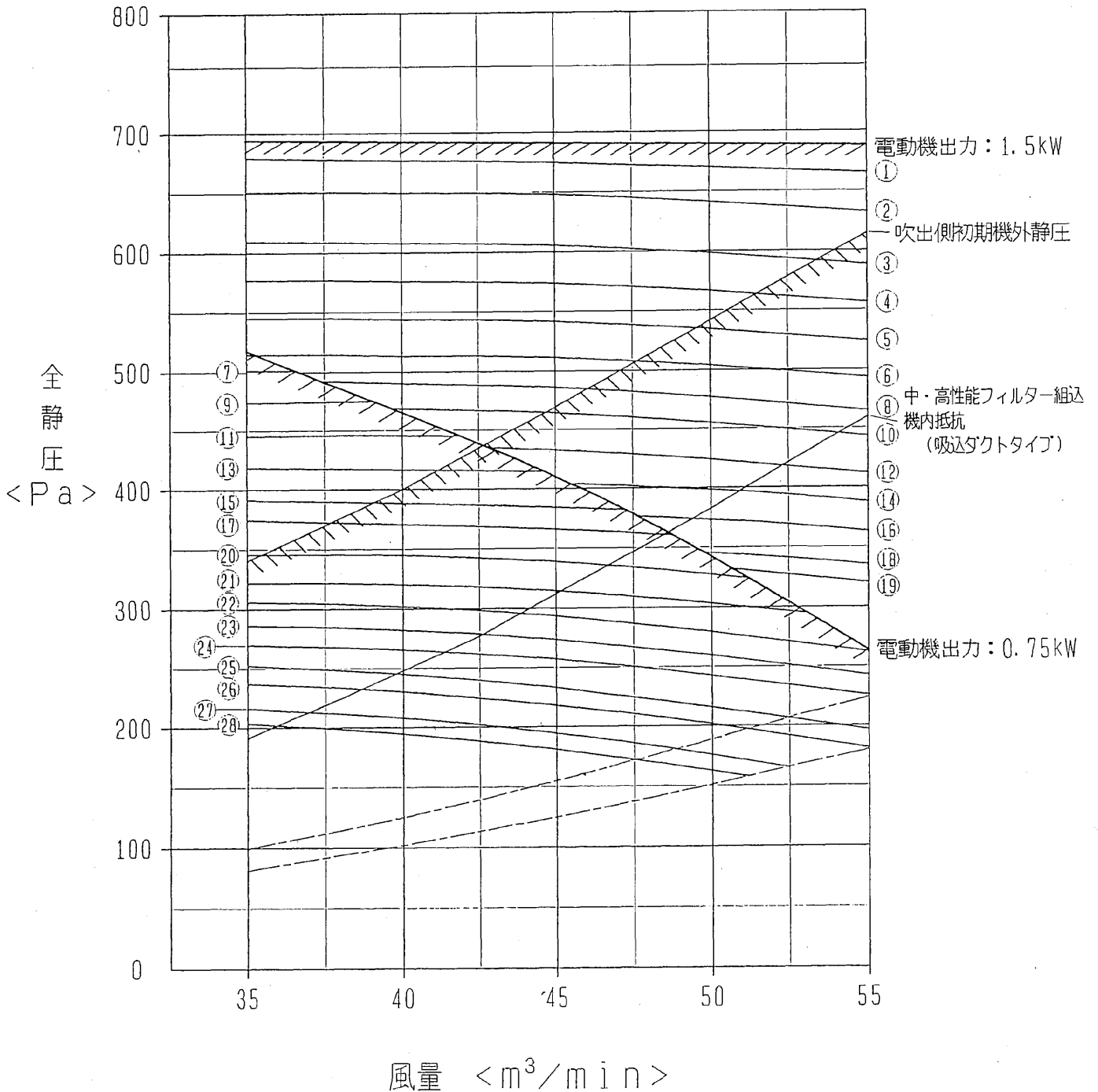
(4/n)

PFVAV-P140M-E形

50Hz

中・高性能フィルター組込（吸込ダクト）

送風機性能線図



注1. 吹出ダクトを接続する場合（別売吹出ダクトフランジPAC-TS04FDが必要）、吹出側初期機外静圧は150Pa以下としてください。

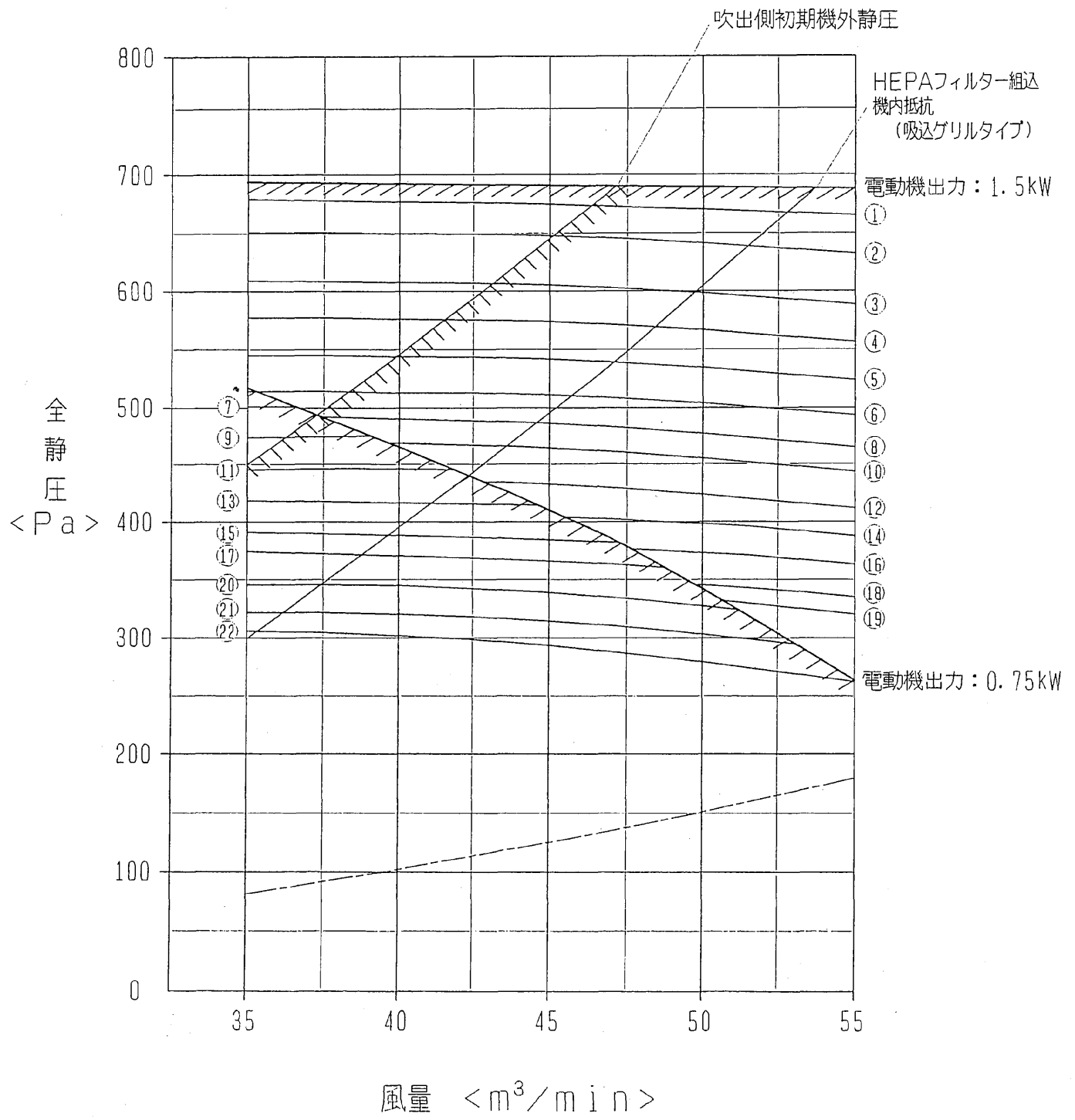
2. ①～②⑧は静風圧部品の組み合わせNo.を示します。標準仕様の静風圧部品選定表（3/n）を参照ください。

機内抵抗線より上側の組み合わせNo.を選定ください。

WYNB0-5370

(5/n)

PFVAV-P140M-E形 50Hz
 HEPAフィルター組込 (吸込グリル) 送風機性能線図



- 注1. 吹出ダクトを接続する場合 (別売吹出ダクトフランジPAC-TS04FDが必要)、吹出側初期機外静圧は150Pa以下としてください。
2. ① ~ ⑲ は静風圧部品の組み合わせNo. を示します。標準仕様の静風圧部品選定表 (3/n) を参照ください。
 機内抵抗線より上側の組み合わせNo. を選定ください。