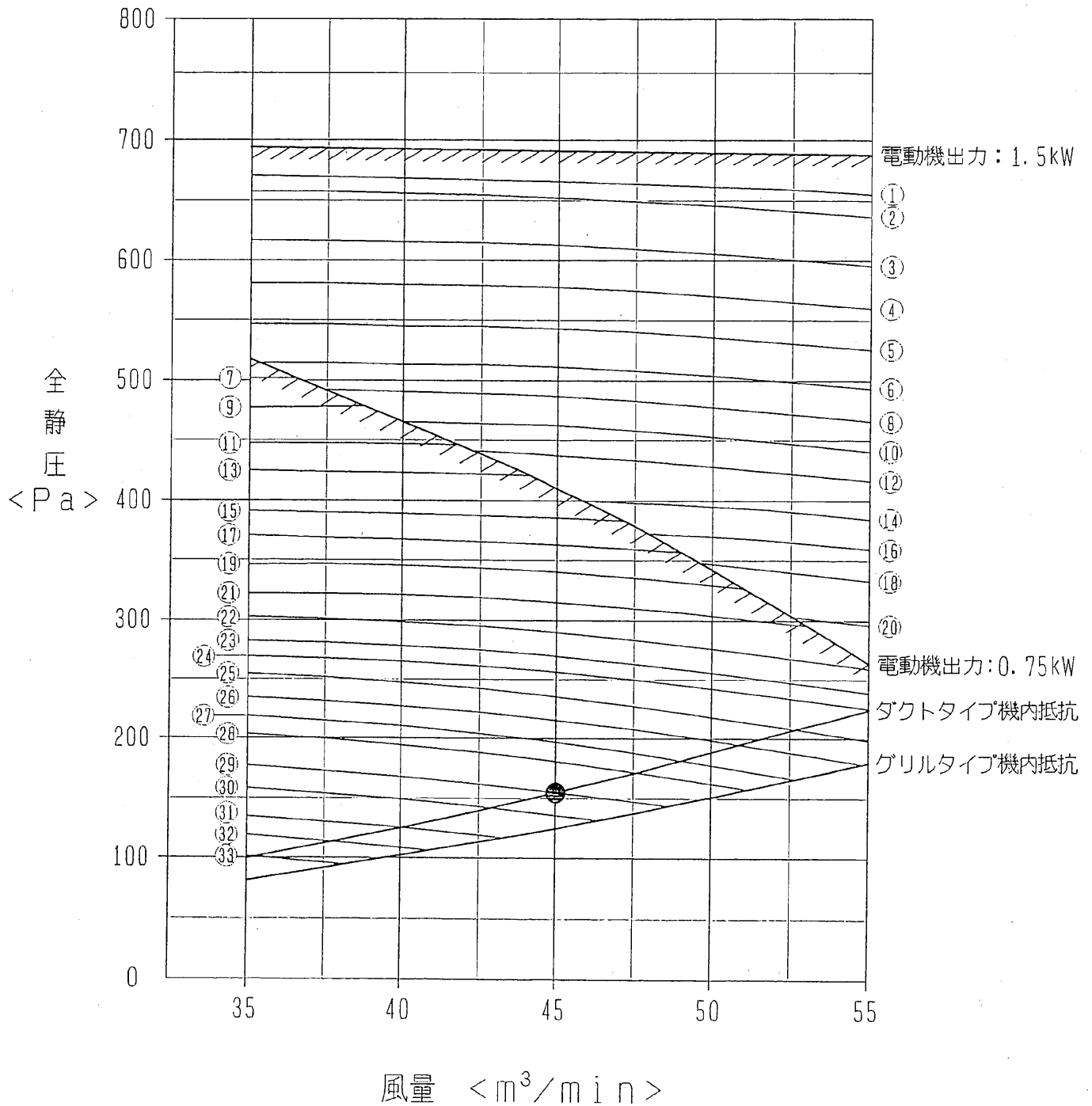


# PF AV-P140M-E形 送風機性能線図

60Hz

● ..... 標準



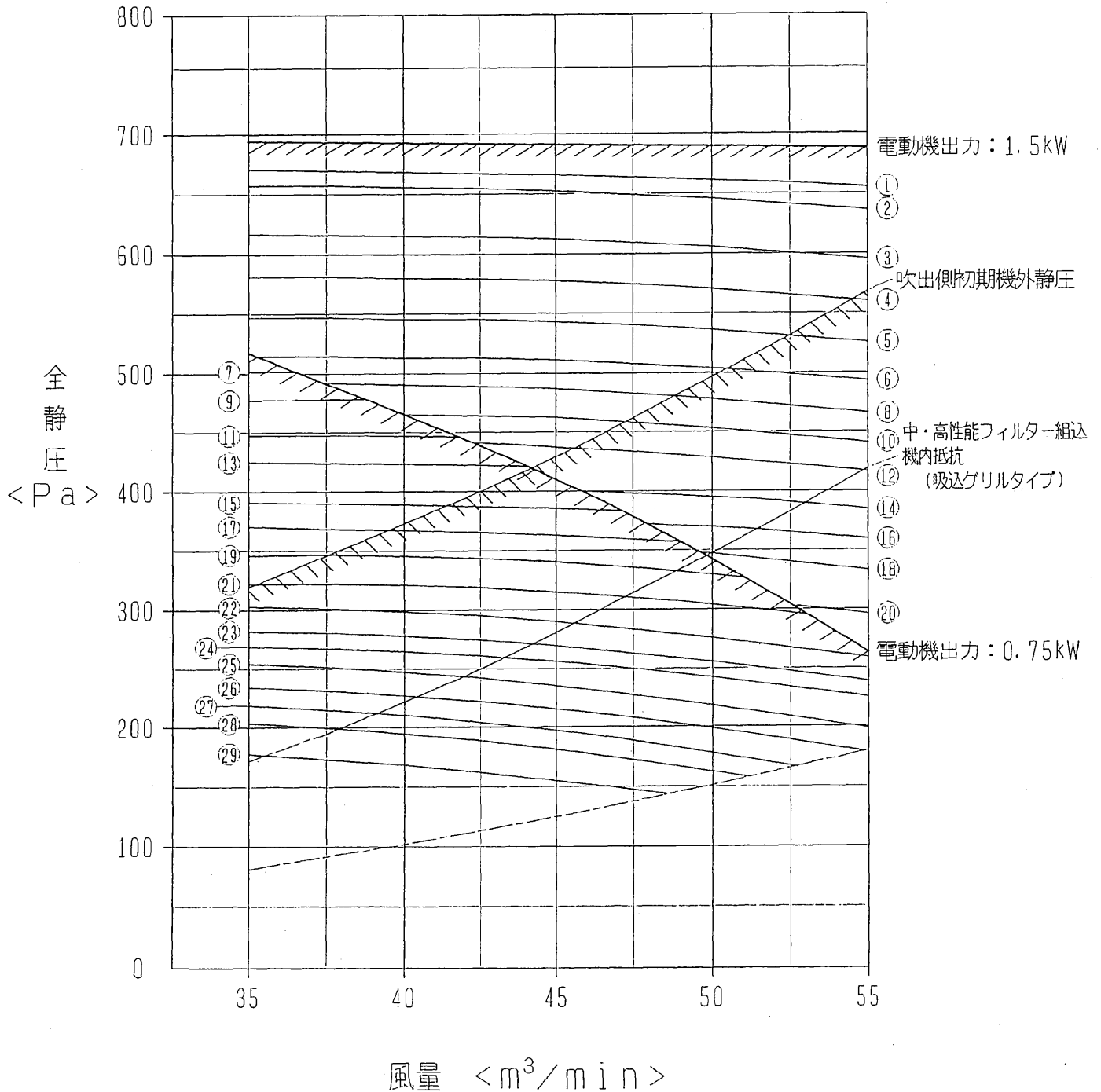
注1. ① ~ ③③ は静風圧部品選定表の組み合わせNo. を示します。

# PFVAV-P140M-E形

60Hz

中・高性能フィルター組込（吸込グリル）

送風機性能線図



注1. 吹出ダクトを接続する場合（別売吹出ダクトフランジPAC-TS04FDが必要）、吹出側初期機外静圧は150Pa以下としてください。

注2. ①～⑲は静風圧部品の組み合わせNo.を示します。標準仕様の静風圧部品選定表（8/n）を参照ください。

機内抵抗線より上側の組み合わせNo.を選定ください。

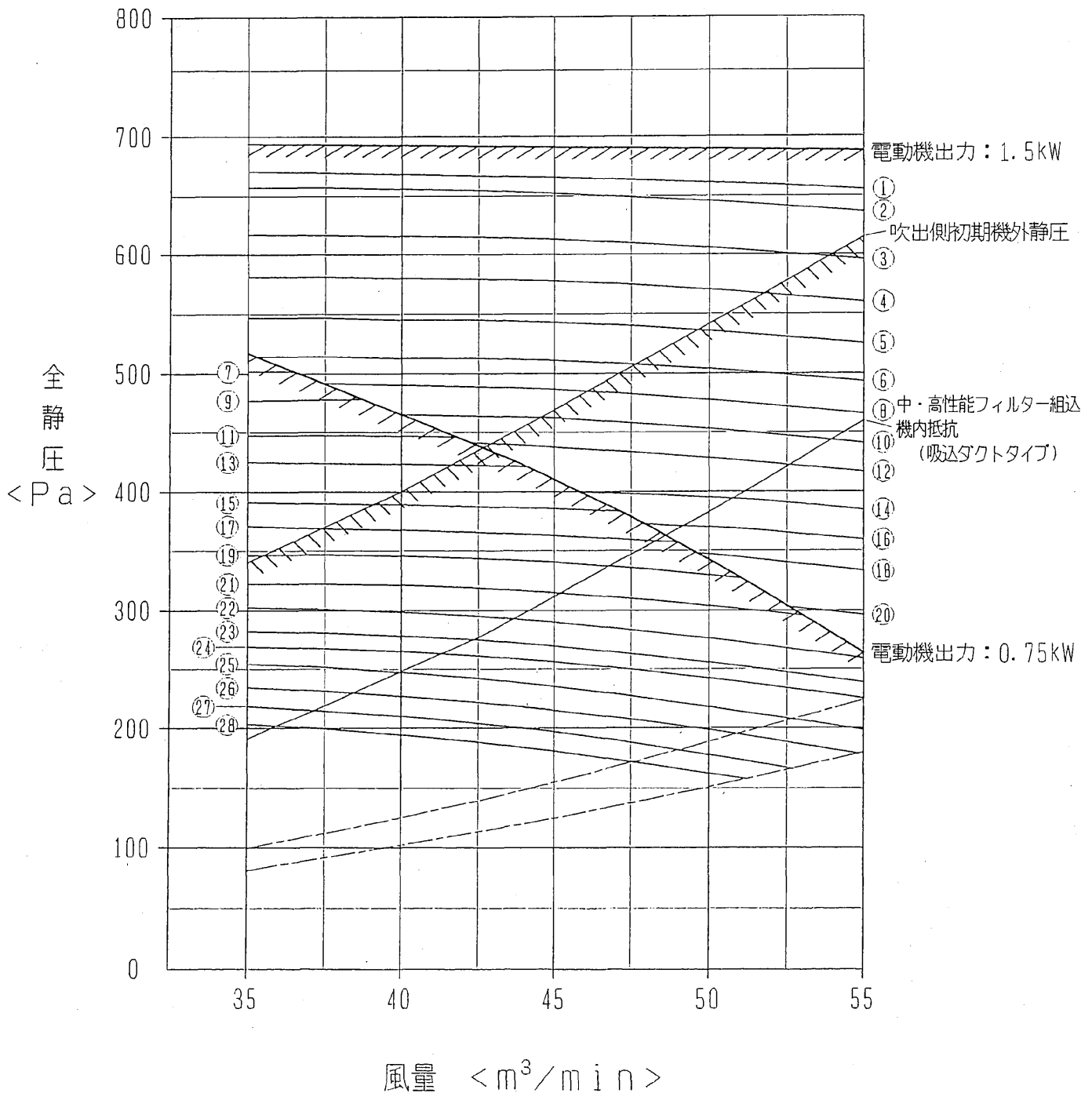
WYNBO-5370

(9/n)

# PFAV-P140M-E形

60Hz

中・高性能フィルター組込（吸込ダクト） 送風機性能線図



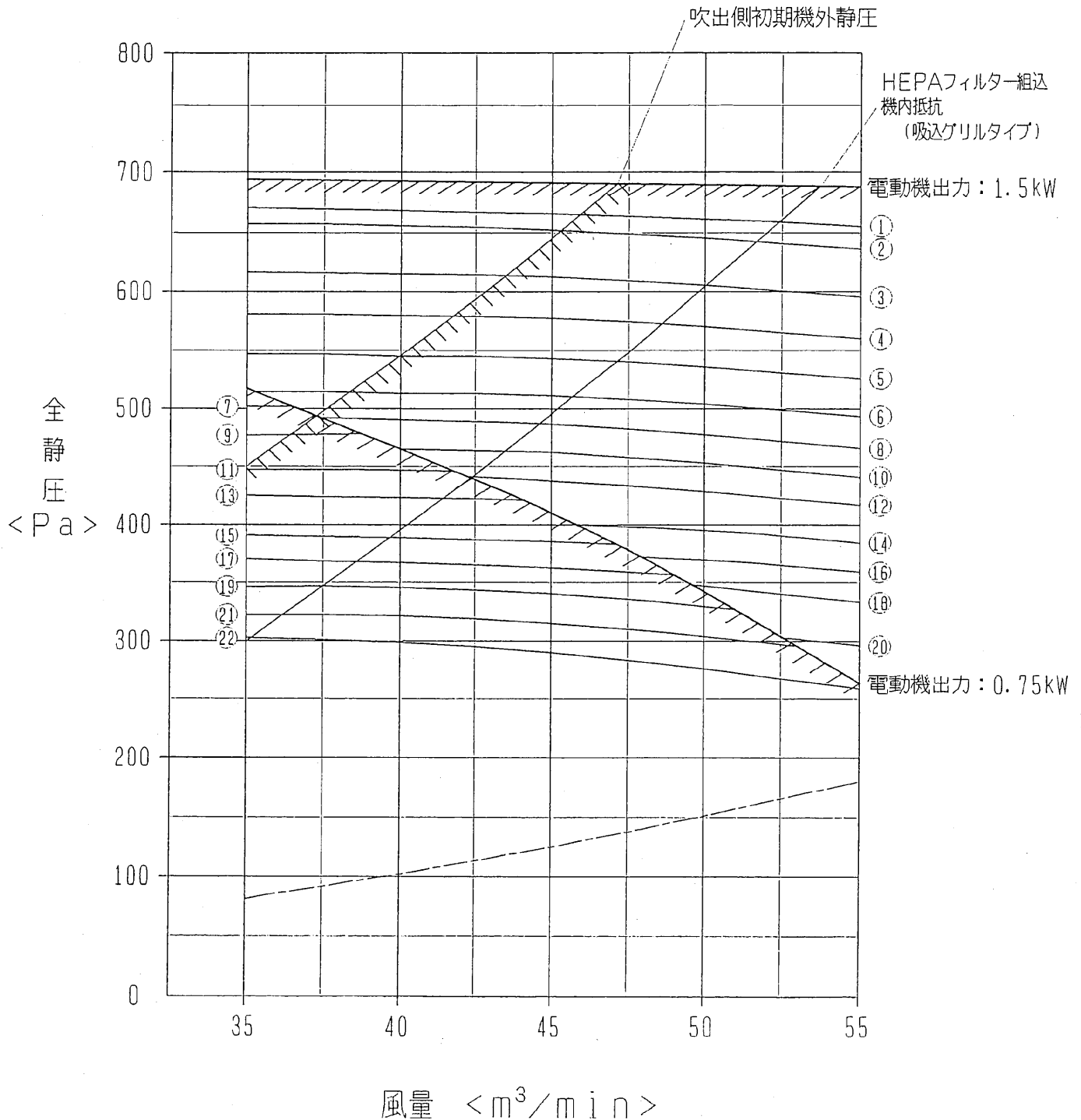
- 注1. 吹出ダクトを接続する場合（別売吹出ダクトフランジPAC-TS04FDが必要）、吹出側初期機外静圧は150Pa以下としてください。
- 注2. ①～⑳ は静風圧部品の組み合わせNo. を示します。標準仕様の静風圧部品選定表（8/n）を参照ください。  
機内抵抗線より上側の組み合わせNo. を選定ください。

PFAV-P140M-E形

60Hz

HEPAフィルター組込 (吸込グリル)

送風機性能線図



注1. 吹出ダクトを接続する場合 (別売吹出ダクトフランジPAC-TS04FDが必要)、吹出側初期機外静圧は150Pa以下としてください。

2. ①～㉒は静風圧部品の組み合わせNo.を示します。標準仕様の静風圧部品選定表(θ/n)を参照ください。  
機内抵抗線より上側の組み合わせNo.を選定ください。

WYNB0-5370

(11/n)