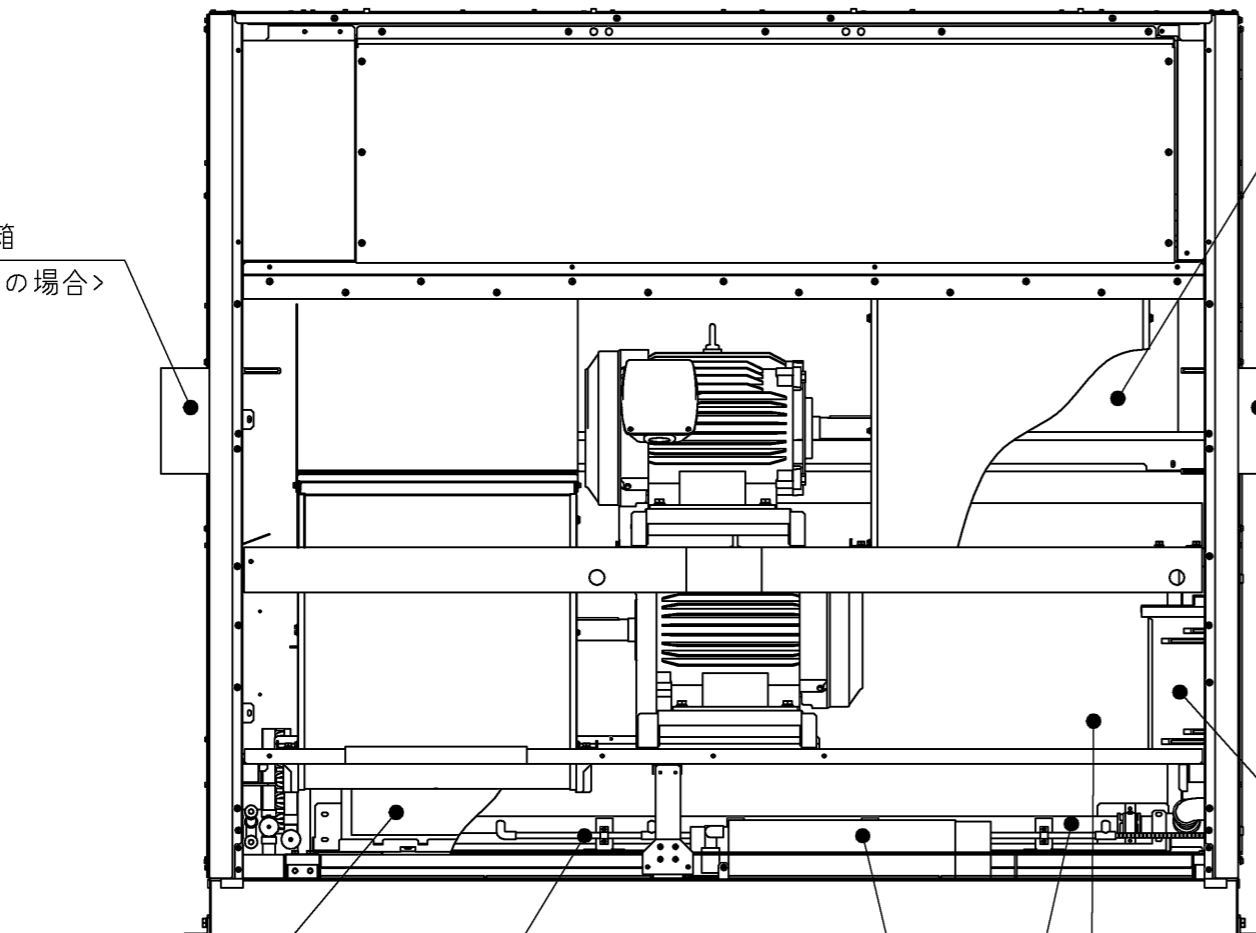


ペーパーパン
加湿器電気品箱
<左側面取付けの場合>



エリミネーター
受注品対応

ペーパーパン加湿器本体
受注品対応

蒸気・温水ヒーター
受注品対応

水スプレー式加湿器
受注品対応

※本図は右配管の場合を示します。
左配管の場合は反対勝手となります。

蒸気スプレー式加湿器
受注品対応

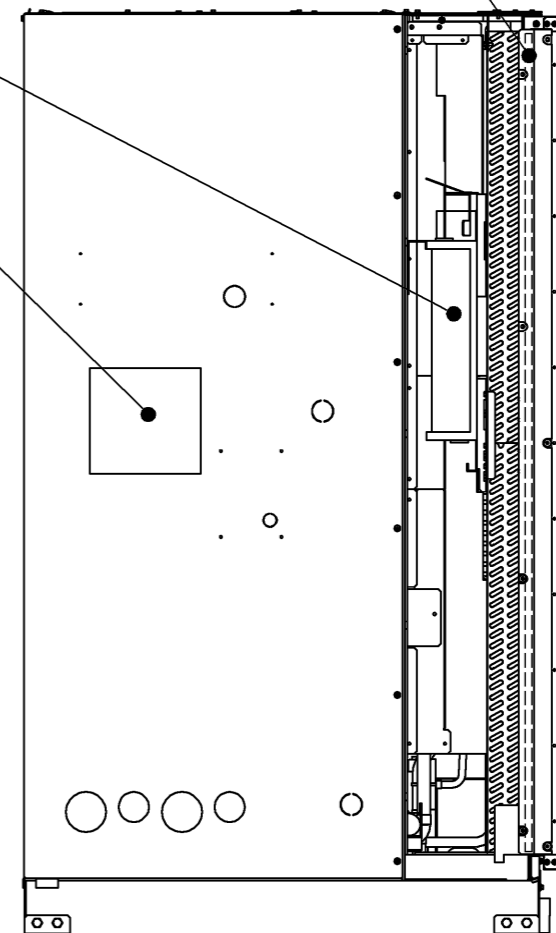
※本図は右配管の場合を示します。
左配管の場合は反対勝手となります。

補助電気ヒーター
受注品対応

ペーパーパン
加湿器電気品箱
<右側面取付けの場合>

補助電気ヒーター電気品箱

フィレドンフィルター
受注品対応

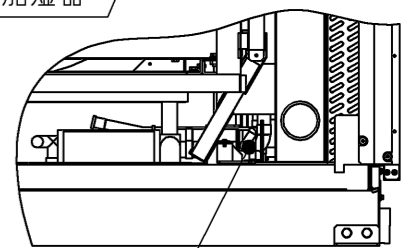


ペーパーパン加湿器本体

蒸気スプレー式加湿器

蒸気・温水ヒーター

エリミネーター



水スプレー式加湿器

本図面の所有権は三菱電機株式会社にある。
THIS DOCUMENT IS THE PROPERTY OF MITSUBISHI ELECTRIC CORPORATION.

 DIMENSIONS ARE IN MILLIMETERS 尺度 SCALE DO NOT SCALE	作成日付 ISSUED	改定日付 REVISED	TITLE	床置ダクト形室内ユニット別売内部組込配置図 PFAV-P1400DMJ3	DWG.NO. W KP94C1U5	REV. *	PAGE 1/1
	2024-02-05						
三菱電機株式会社							