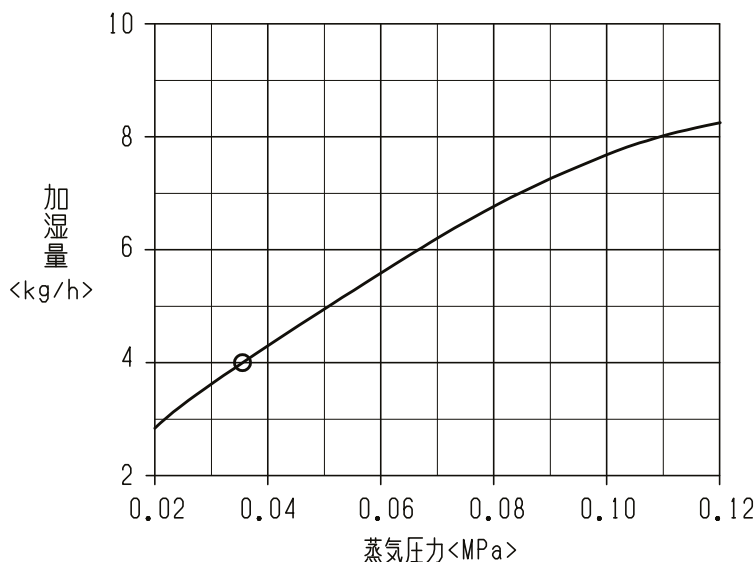


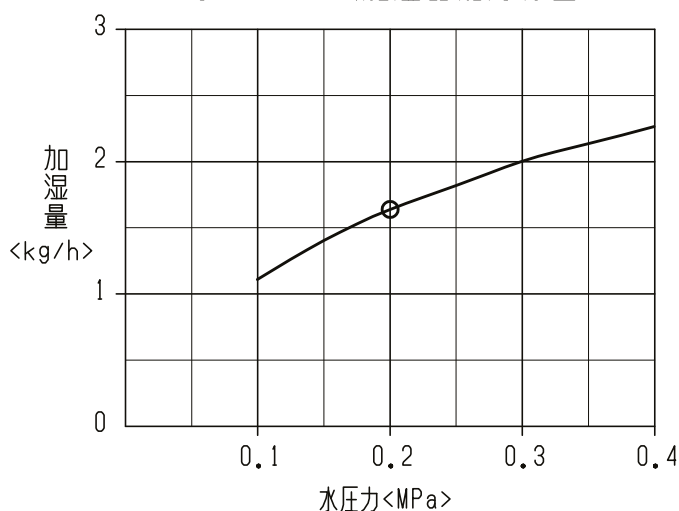
別売加湿器 能力線図

別売部品	ユニット形名	PFAK-P224AW(M)-A PFTK-P200AW(M)-A PFAK-P265AW(M)-A-F PFAV-P224M-A PFAV-P265M-A-F PFAV-P224M-E PFAV-P265M-E-F PFAV-P224(W)CM-E	PFAV-P265CM-E-F PFT-P200CM-E PFAV-RP224CM-E PFAV-P224DM-E(1) PFAV-EP224DM-E PFAV-P265DM-E(1)-F PFT-P224DM-E(1) PFAV-P224DME3 PFAV-P265DME3-F PFT-P224DME3
	蒸気スプレー式加湿器	PAC-CG03SS	
	水スプレー式加湿器	PAC-CG12, 22WS	受注対応

蒸気スプレー式加湿器能力線図



水スプレー式加湿器能力線図



使用上の注意

- 図は次の電磁弁と組合せた時の性能です。
本体には電磁弁が附属されていませんので蒸気を調節してください。<塞止弁にしてもよい> 組合せ電磁弁口径 $\phi 7$
- 必要以上の圧力、流量で使用しますと機外への水洩れが発生することがあります。必ず電磁弁<または塞止弁>を使用してください。
- 蒸気圧力は0.02~0.12MPaの範囲で使用してください。
- サーモ停止時には加湿器をOFFするようにPFAK, PFTK形の場合は製品本体制御基板のDIPSW4-6, PFAV形の場合はDIPSW1-6をOFFの設定(出荷時の設定通り)でご使用ください。
サーモ停止時にも加湿器をONする設定で使用した場合、条件(風量・蒸気圧・サーモ停止時間等)によっては加湿器からの蒸気が結露し、機外に露が飛び出る場合があります。
- 加湿器は暖房モードでご使用ください。冷房加湿はできません。冷房専用機種の場合は、別売ヒータと同時組み込みしてください。

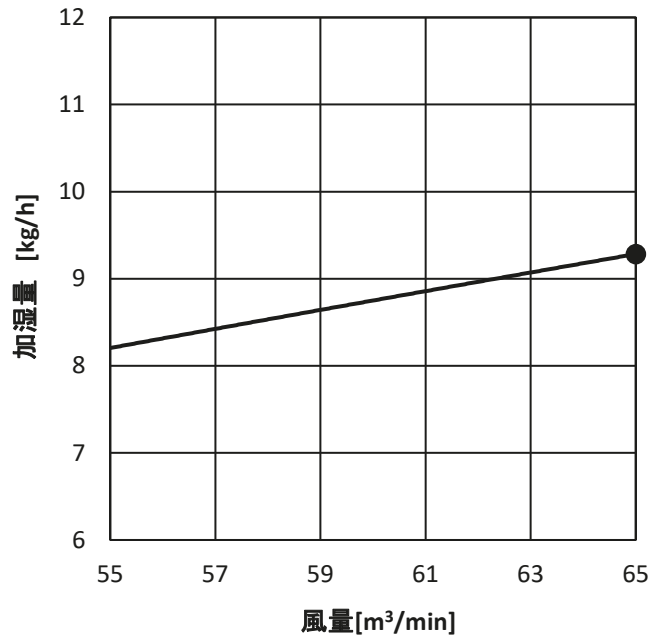
使用上の注意

- 供給水としては60℃以下、水圧0.1~0.4MPaの範囲で使用してください。
- 必要以上の圧力、流量で使用しますと、機外への水洩れが発生することがあります。
- 2倍形<ヘッダ-本数2本>の場合は左記線図の数値を2倍して能力を算出してください。
- 加湿器は暖房モードでご使用ください。冷房加湿はできません。冷房専用機種の場合は、別売ヒータと同時組み込みしてください。

滴下浸透気化式加湿器 能力線図

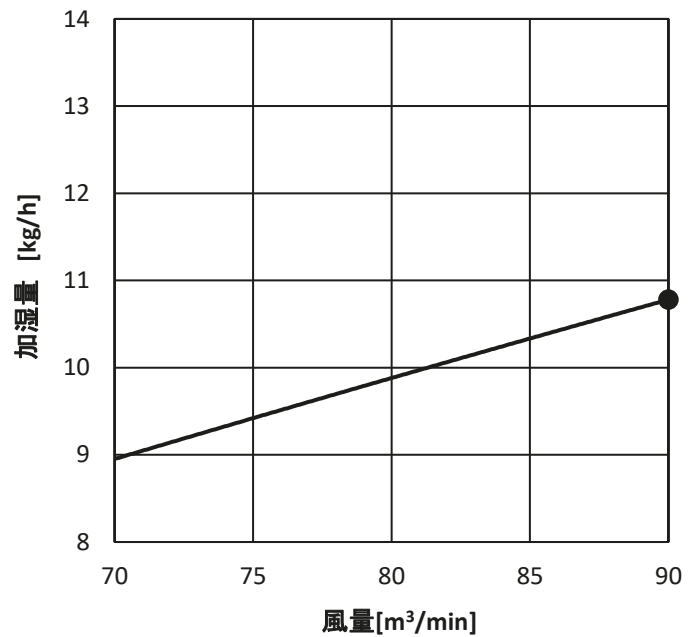
線図の●印は標準風量(使用可能風量)を示します。
加湿器入口空気温湿度40°C・15%RHにおける値を示します。

・PFAV-P224DME3



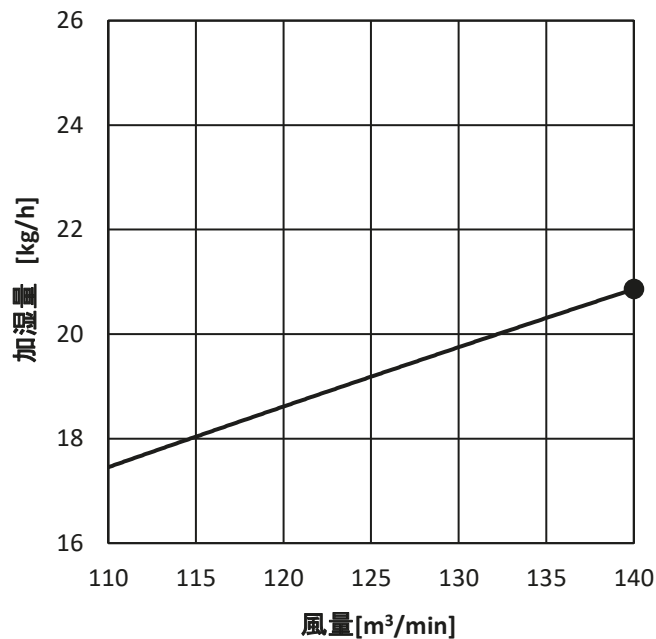
風量は55～65m³/minの範囲でご使用ください。

・PFAV-P280DME3



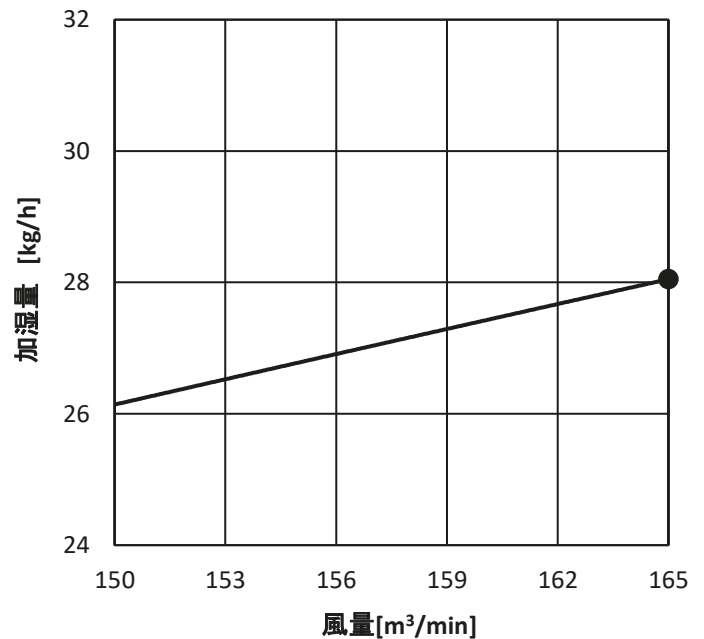
風量は70～90m³/minの範囲でご使用ください。

・PFAV-P450DME3



風量は110～140m³/minの範囲でご使用ください。

・PFAV-P560DME3



風量は150～165m³/minの範囲でご使用ください。