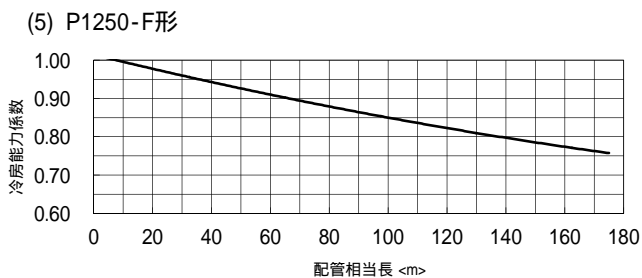
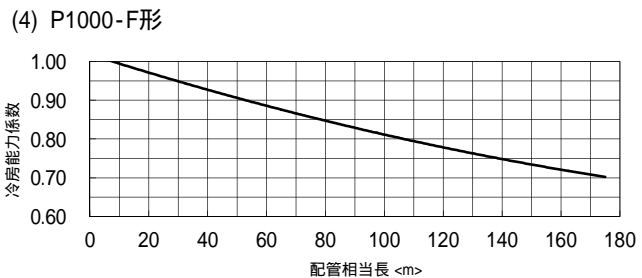
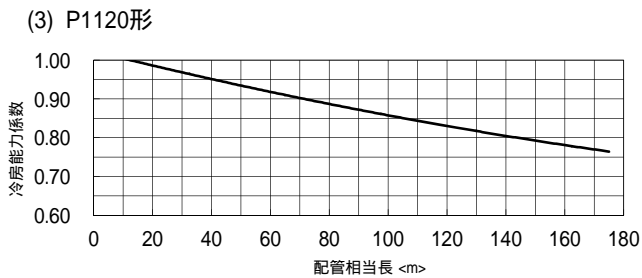
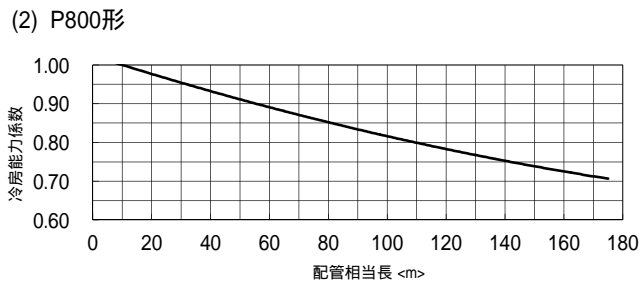
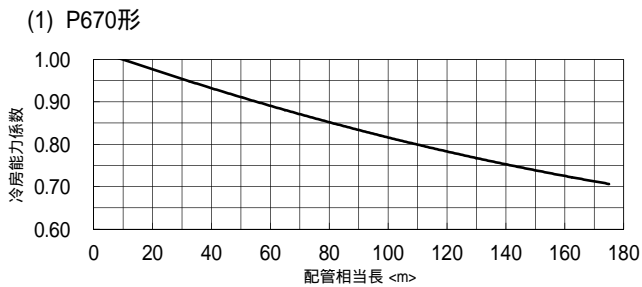


冷房配管長補正線図

適用機種: PFHV-P·(V)DMJ1(-F)



[配管相当長の求め方]

- | | |
|--------------|--|
| (1) P670形 | 相当長 = (室内ユニットまでの配管実長) + (0.50 × 配管途中のベンド数) m |
| (2) P800形 | 相当長 = (室内ユニットまでの配管実長) + (0.70 × 配管途中のベンド数) m |
| (3) P1120形 | 相当長 = (室内ユニットまでの配管実長) + (0.80 × 配管途中のベンド数) m |
| (4) P1000-F形 | 相当長 = (室内ユニットまでの配管実長) + (0.70 × 配管途中のベンド数) m |
| (5) P1250-F形 | 相当長 = (室内ユニットまでの配管実長) + (0.80 × 配管途中のベンド数) m |