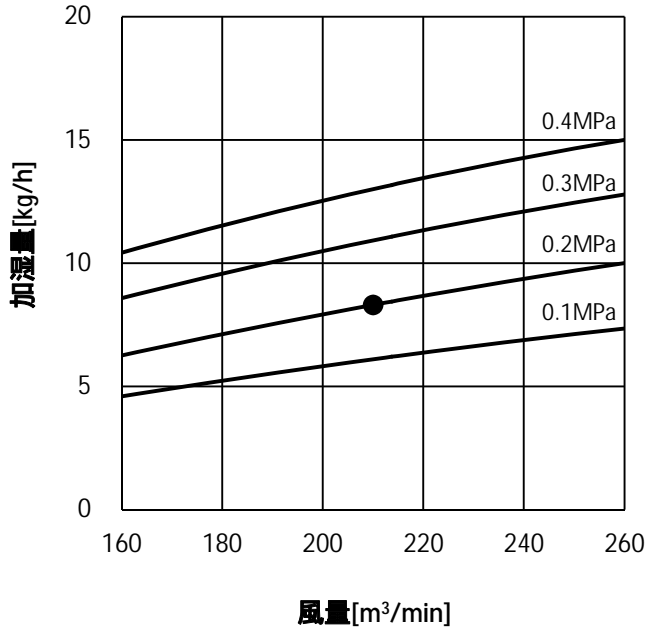


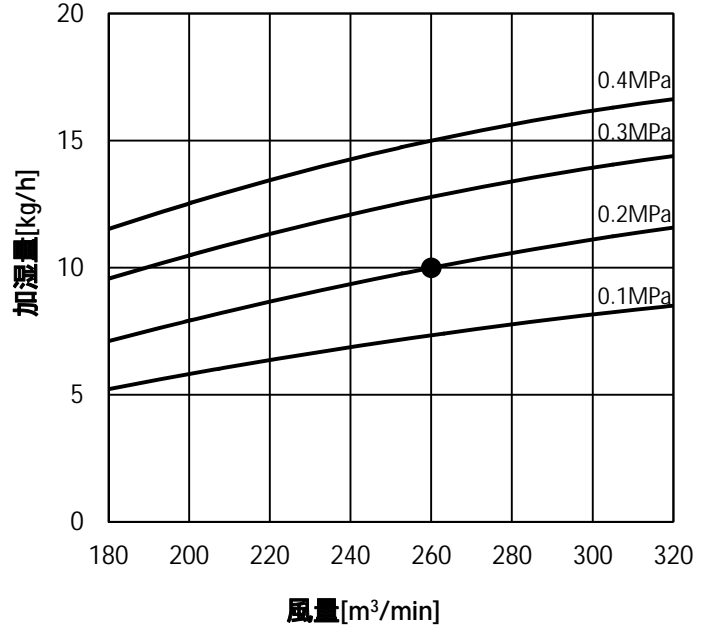
## 水スプレー 能力線図

線図の 印は標準条件時を示します。  
 熱交換器二次側空気温度40℃、15%RHでの条件です。  
 給水圧力は0.1MPa～0.4MPaの範囲でご使用ください。

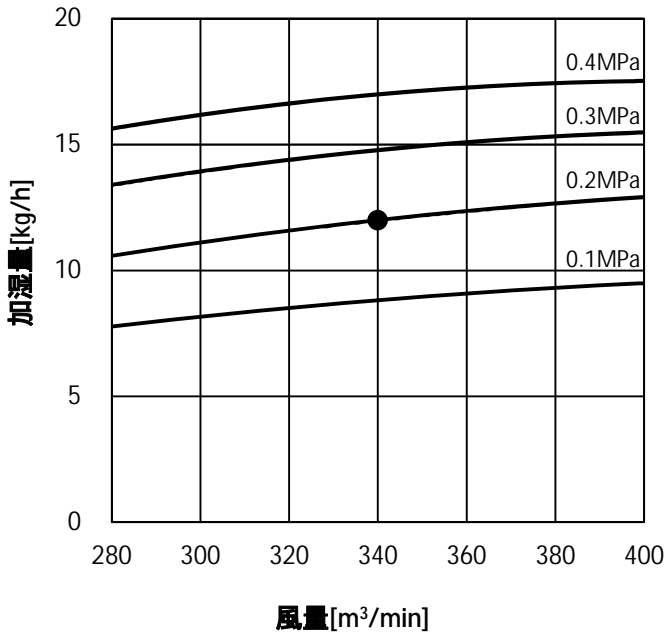
・PFAV-P670(V)DMJ1



・PFAV-P800(V)DMJ1



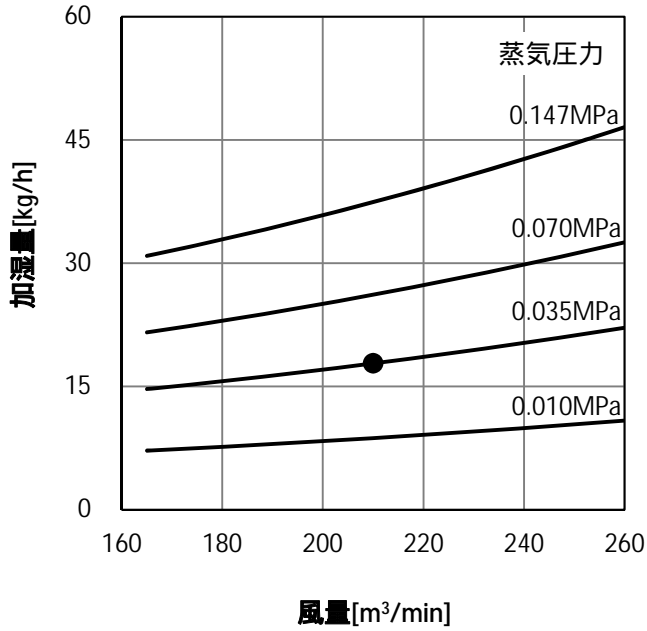
・PFAV-P1120(V)DMJ1



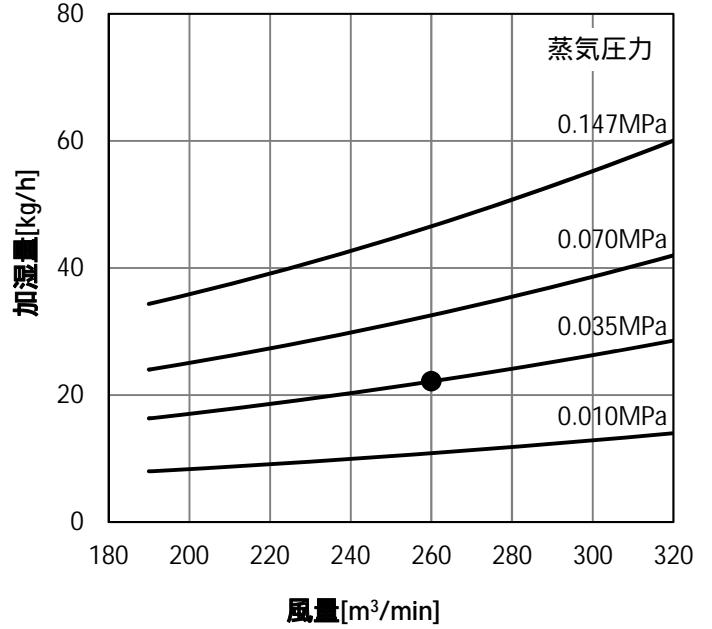
## 蒸気スプレー 能力線図

線図の 印は蒸気圧力0.035MPaにおける標準風量を示します。  
蒸気圧力は0.01MPa～0.147MPaの範囲で使用してください。

室内ユニット形名	PFAV-P670(V)DMJ1
別売形名	PAC-CB07SS



室内ユニット形名	PFAV-P800(V)DMJ1
別売形名	PAC-CB07SS



室内ユニット形名	PFAV-P1120(V)DMJ1
別売形名	PAC-CB07SS

