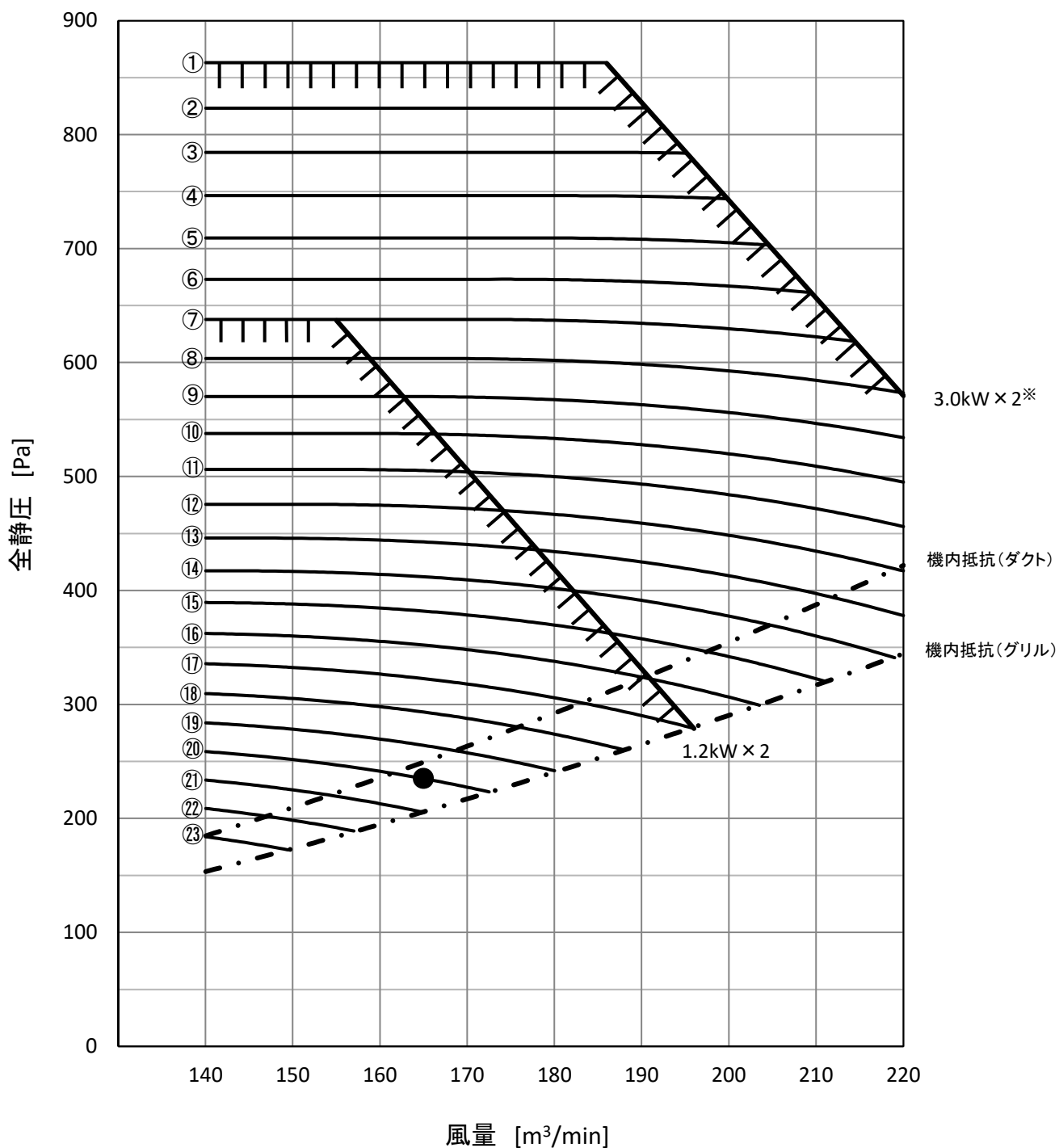


送風機特性線図 PFAV-P560(V)DMJ1



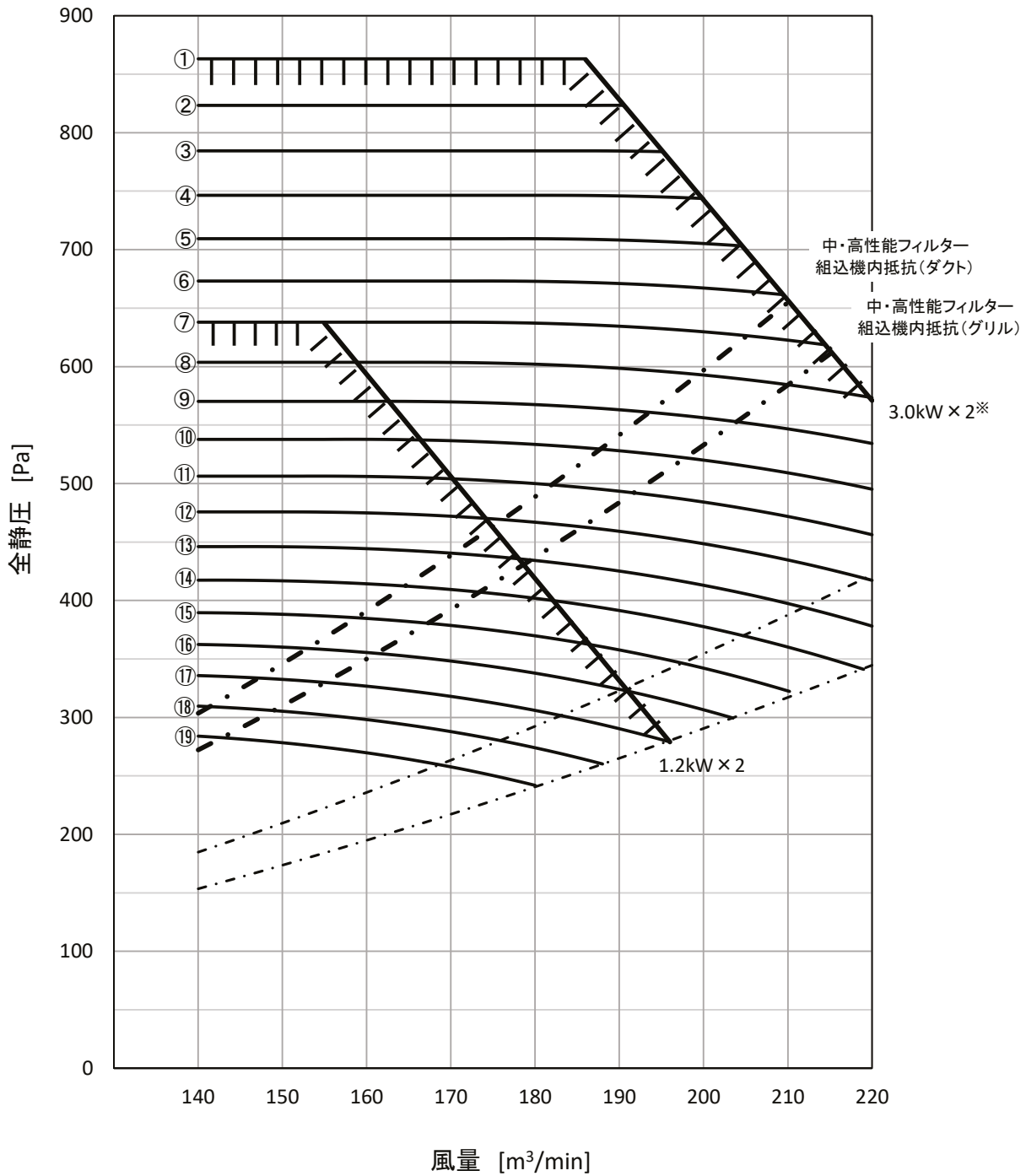
●印は標準の静風圧ポイントを示します。
 ①～②③は静風圧設定表の設定No.を示します。

※異電圧仕様(PFAV-P560VDMJ1)の高静圧仕様はモーター3.4kW × 2となります。

送風機特性線図 PFAV-P560(V)DMJ1(中・高性能フィルター組込時)

中性能フィルター:PAC-CG35MAF、高性能フィルター:PAC-CG25HAF

中・高性能フィルター用フィルターボックス:PAC-CH95TB



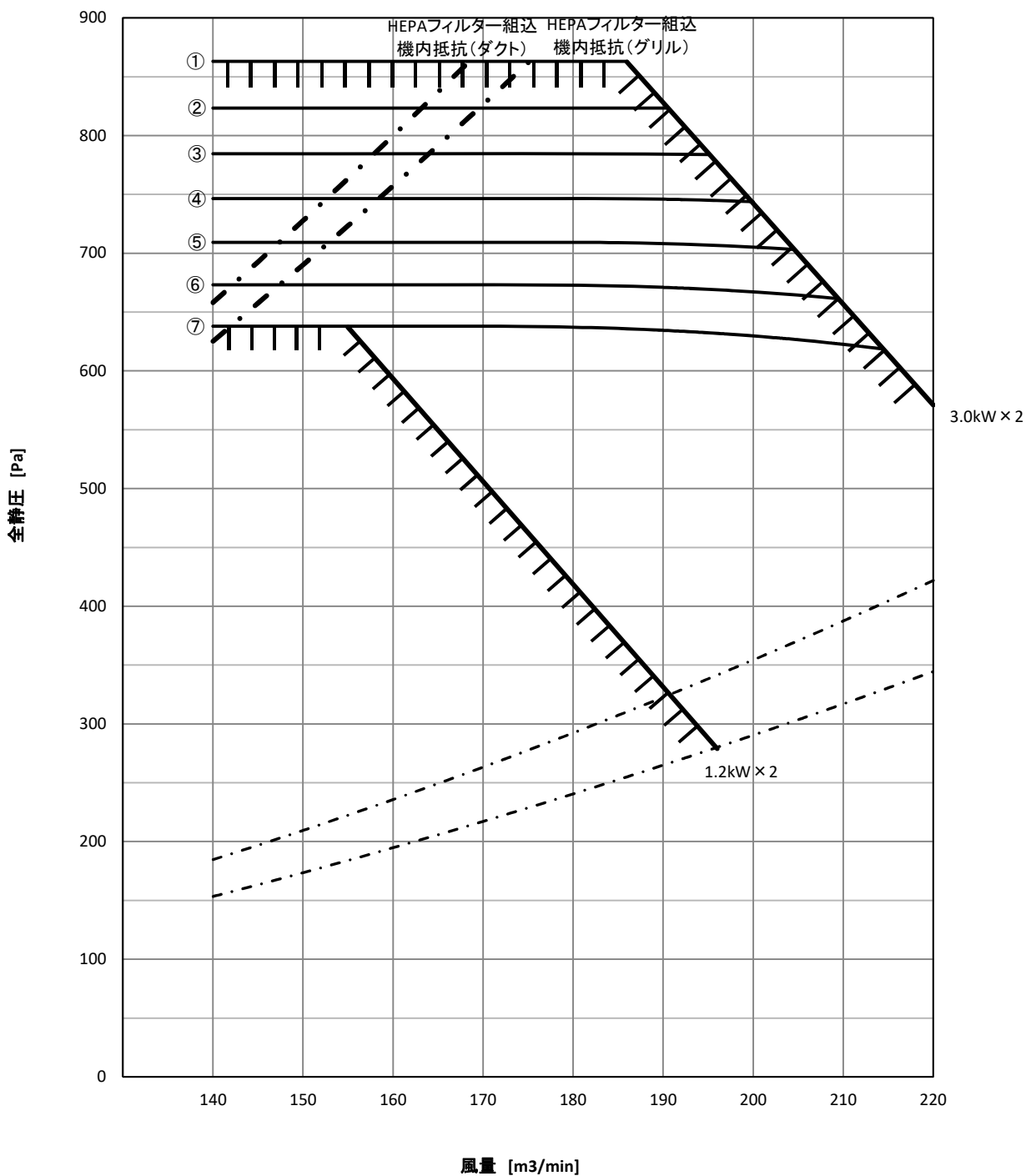
①～⑱は静風圧設定表の設定No.を示します。
標準仕様の静風圧設定表を参照ください。
機内抵抗線より上側の組合せNo.を選定ください。

※異電圧仕様(PFAV-P560VDMJ1)の高静圧仕様はモーター3.4kW × 2となります。

送風機特性線図 PFAV-P560(V)DMJ1 (HEPAフィルター組込時)

HEPAフィルター:PAC-CG45CAF

HEPAフィルター用ボックス:PAC-CG55CLB、HEPAフィルター用吹出しダクトフランジ:PAC-CD15CLD



①～⑦は静風圧設定表の設定No.を示します。
標準仕様の静風圧設定表を参照ください。
機内抵抗線より上側の組合せNo.を選定ください。