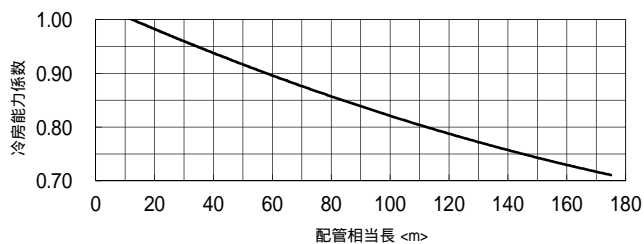


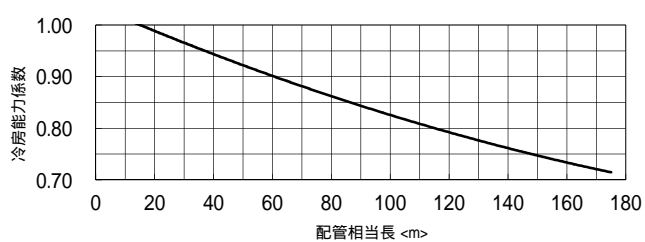
冷房配管長補正線図

適用機種: PFHV-P・(V)DMJ1(-F)

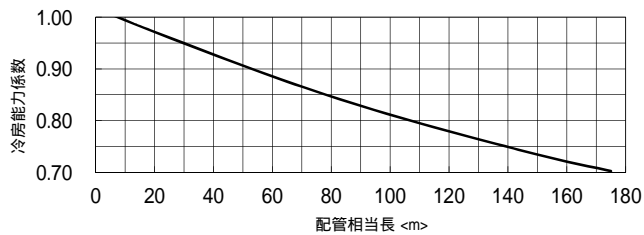
(1) P1400形



(2) P1600形



(3) P1600-F形



[配管相当長の求め方]

- | | |
|--------------|--|
| (1) P1400形 | 相当長 = (室内ユニットまでの配管実長) + (0.80 × 配管途中のベンド数) m |
| (2) P1600形 | 相当長 = (室内ユニットまでの配管実長) + (0.70 × 配管途中のベンド数) m |
| (3) P1600-F形 | 相当長 = (室内ユニットまでの配管実長) + (0.80 × 配管途中のベンド数) m |