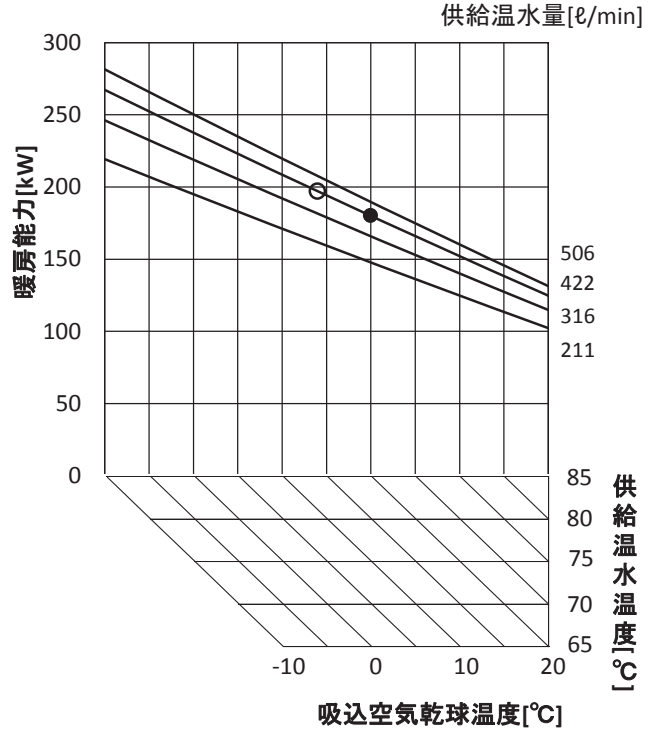
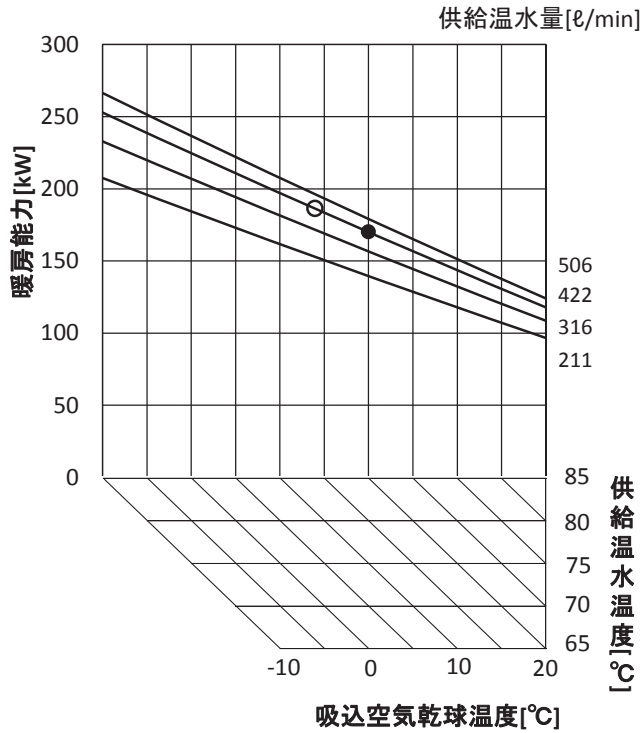


温水ヒーター 温度補正線図

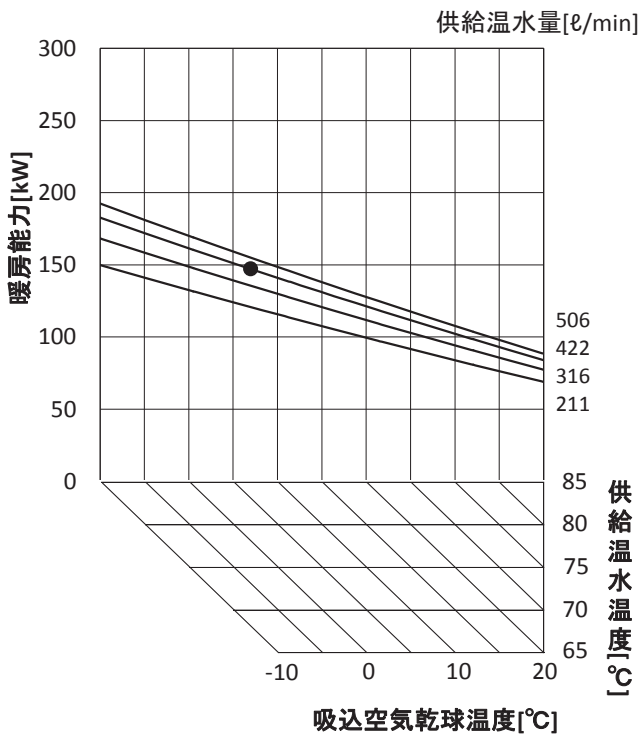
線図の●印は暖房用、○印は冷房再加熱用の定格暖房能力を示します。
 暖房用の定格暖房能力はP1400形、P1600形はヒーター入口空気乾球温度20℃、
 P1600-F形はヒーター入口空気乾球温度7℃の場合を示します。
 冷房再加熱用の定格暖房能力はヒーター入口空気乾球温度14℃の場合を示します。
 供給温水量は記載の範囲内でお使いください。

・PFAV-P1400(V)DMJ1

・PFAV-P1600(V)DMJ1



・PFAV-P1600(V)DMJ1-F



蒸気ヒーター 温度補正線図

線図の●印は暖房用,○印は冷房再加熱用の定格暖房能力を示します。

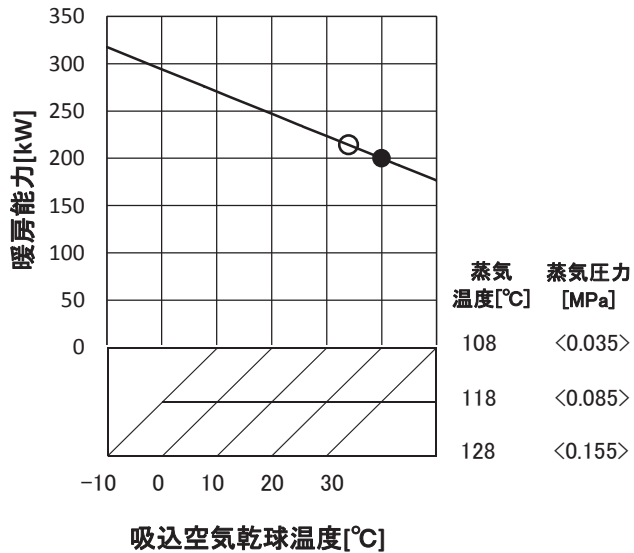
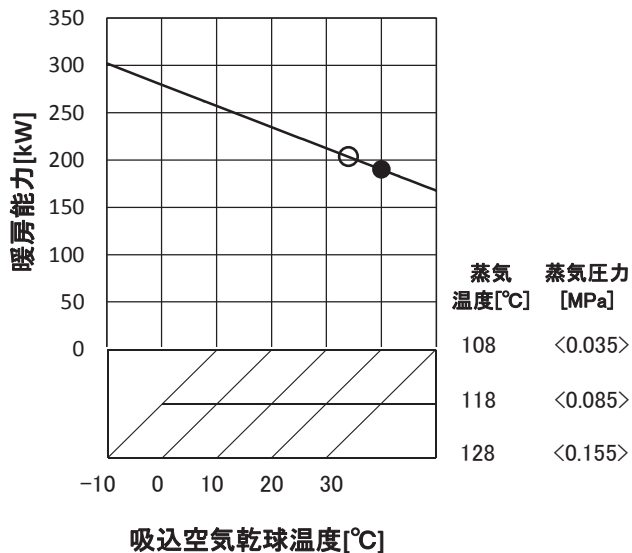
暖房用の定格暖房能力はP1400形、P1600形はヒーター入口空気乾球温度20℃、

P1600-F形はヒーター入口空気乾球温度7℃の場合を示します。

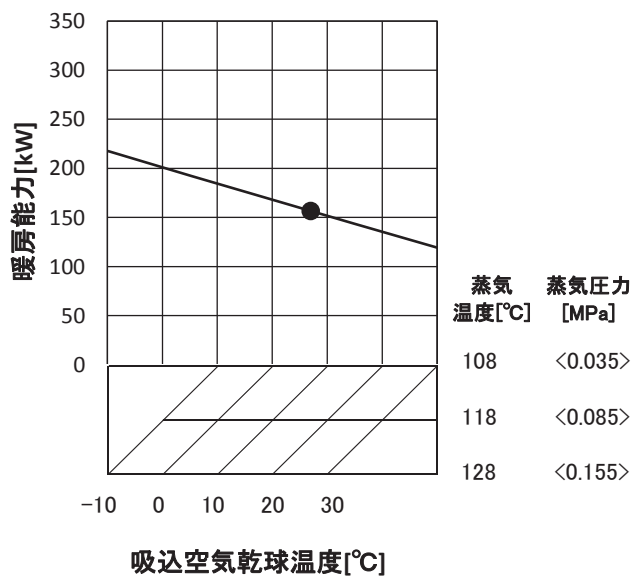
冷房再加熱用の定格暖房能力はヒーター入口空気乾球温度14℃の場合を示します。

・PFAV-P1400(V)DMJ1

・PFAV-P1600(V)DMJ1

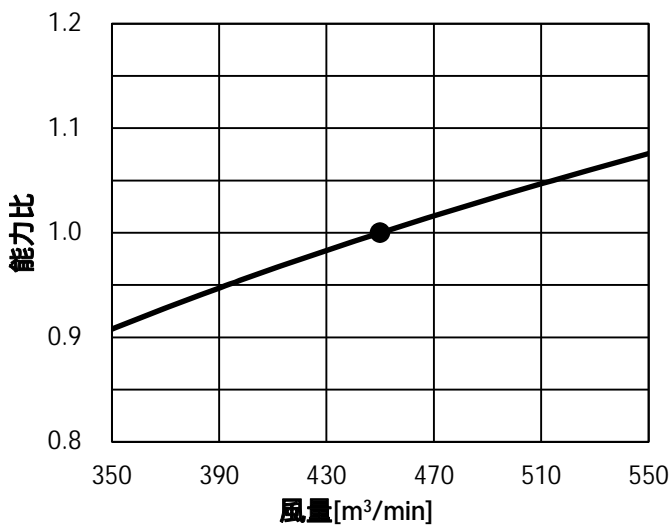


・PFAV-P1600(V)DMJ1-F

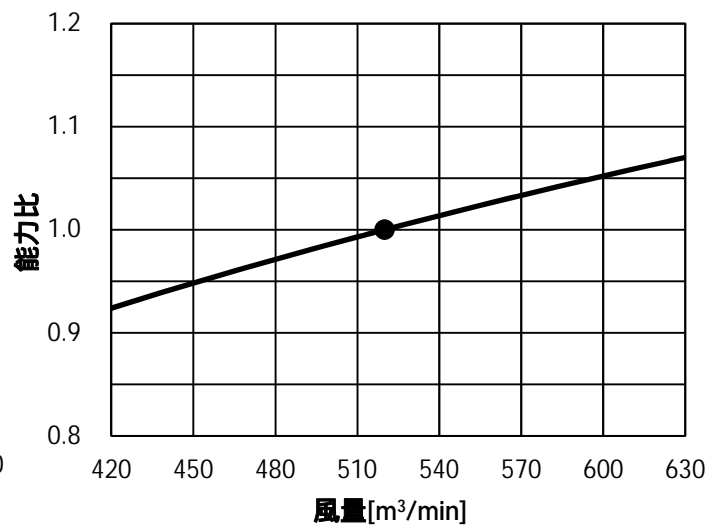


蒸気・温水ヒーター 風量補正線図
 線図の 印は標準風量時を示します。

PFAV-P1400(V)DMJ1



PFAV-P1600(V)DMJ1



PFAV-P1600(V)DMJ1-F

