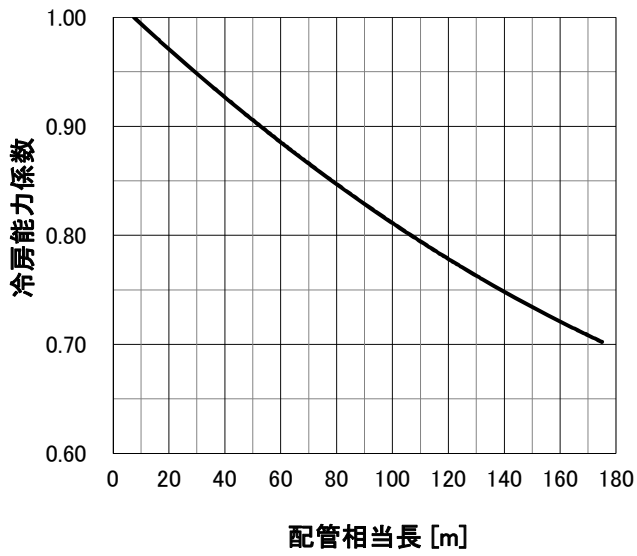
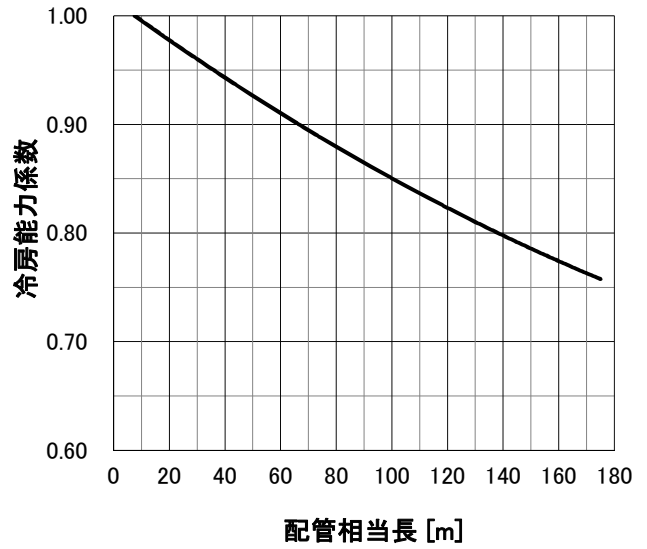


# 冷房配管長補正線図

● PFHV-HP224DMJ, PFHV-HP450DMJ



● PFHV-HP280DMJ, PFHV-HP560DMJ



## [配管相当長の求め方]

PFHV-HP224DMJ, PFHV-HP450DMJ

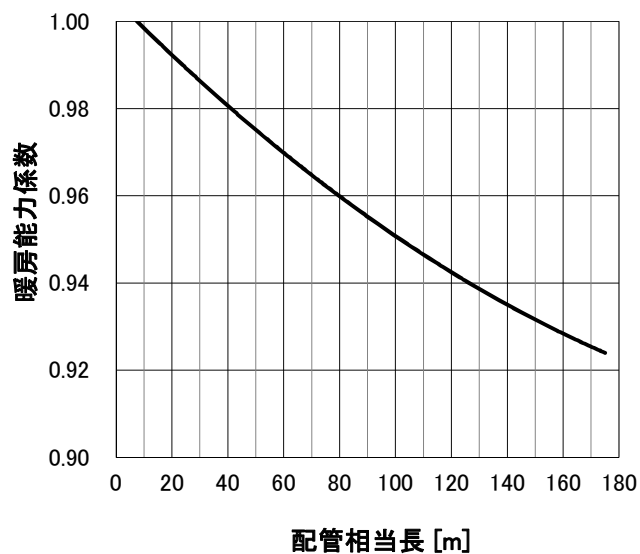
相当長 = (室内ユニットまでの配管実長) + (0.35 × 配管途中のベンド数) m

PFHV-HP280DMJ, PFHV-HP560DMJ

相当長 = (室内ユニットまでの配管実長) + (0.42 × 配管途中のベンド数) m

## 暖房配管長補正線図

● PFHV-HP224DMJ, PFHV-HP280DMJ, PFHV-HP450DMJ, PFHV-HP560DMJ



[配管相当長の求め方]

PFHV-HP224DMJ, PFHV-HP450DMJ

相当長 = (室内ユニットまでの配管実長) + (0.35 × 配管途中のベンド数) m

PFHV-HP280DMJ, PFHV-HP560DMJ

相当長 = (室内ユニットまでの配管実長) + (0.42 × 配管途中のベンド数) m