

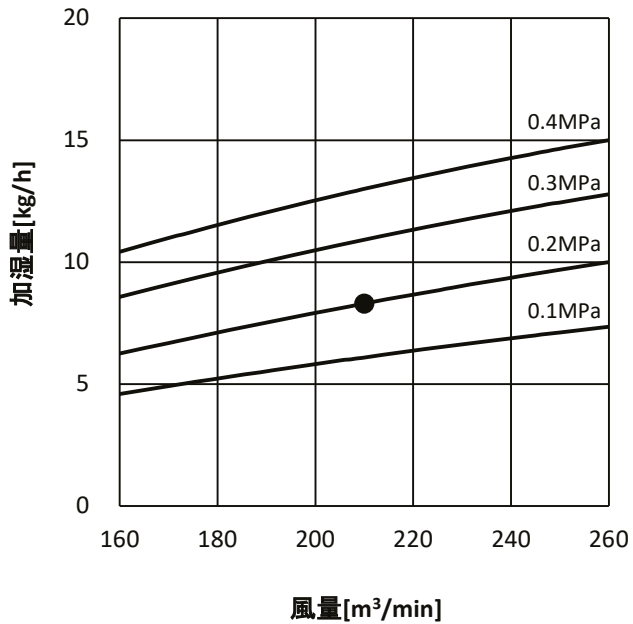
## 水スプレー 能力線図

線図の●印は標準条件時を示します。

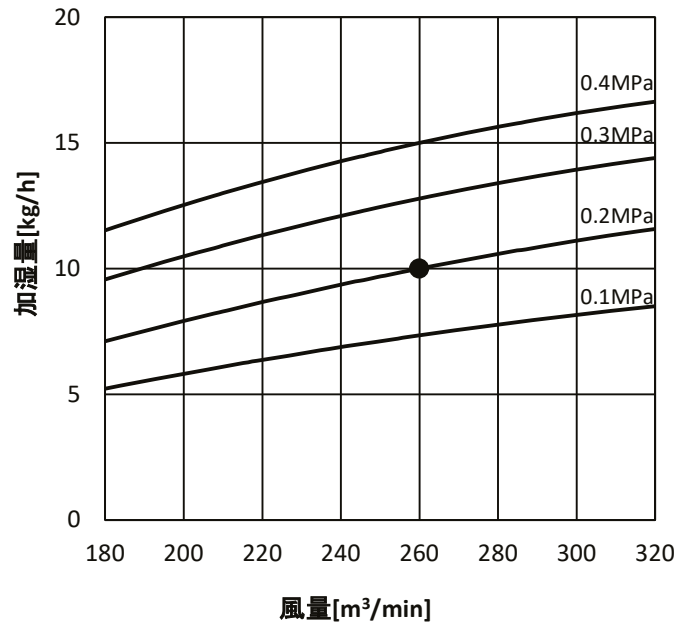
熱交換器二次側空気温度40℃、15%RHでの条件です。

給水圧力は0.1MPa～0.4MPaの範囲でご使用ください。

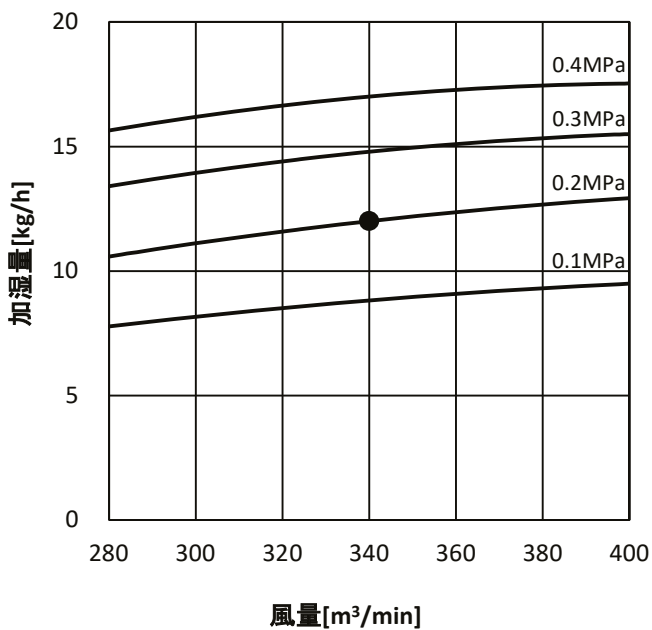
・PFAV-P670DMJ3



・PFAV-P800DMJ3



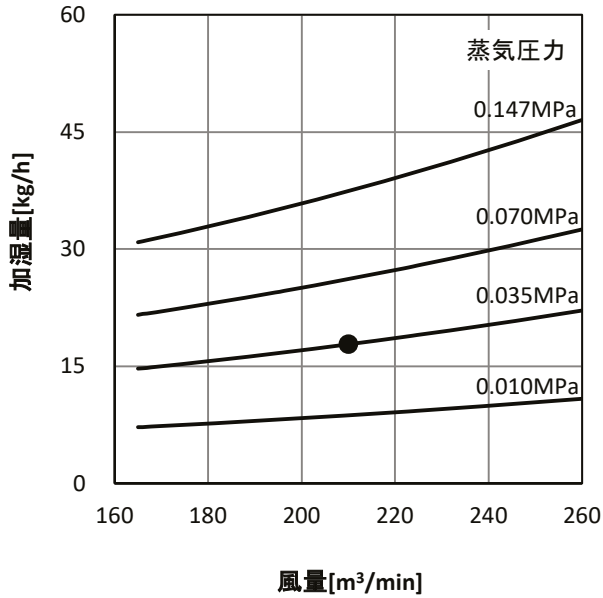
・PFAV-P1120DMJ3



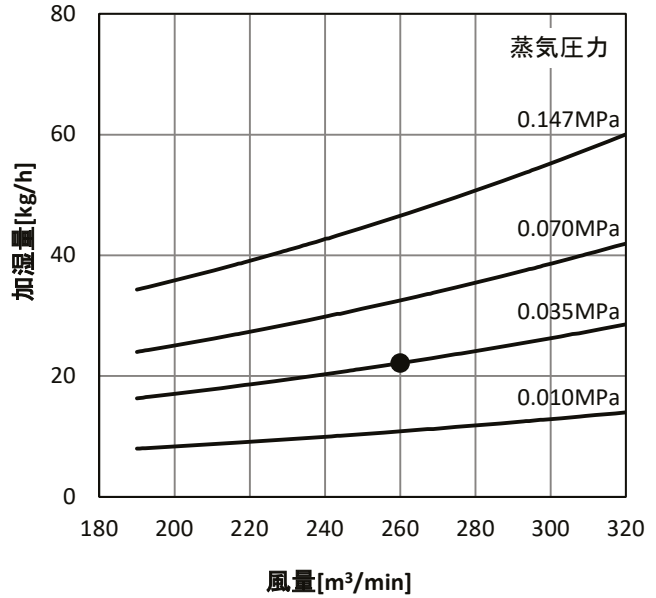
## 蒸気スプレー 能力線図

線図の●印は蒸気圧力0.035MPaにおける標準風量を示します。  
蒸気圧力は0.01MPa～0.147MPaの範囲で使用してください。

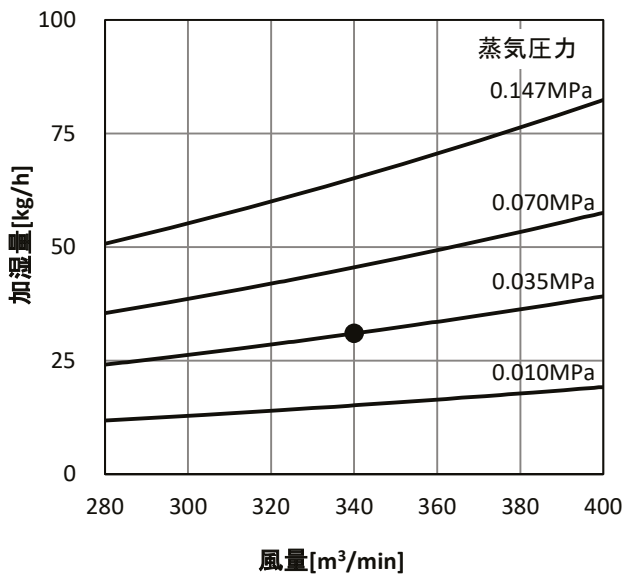
室内ユニット形名	PFAV-P670DMJ3
別売形名	PAC-CB07SS



室内ユニット形名	PFAV-P800DMJ3
別売形名	PAC-CB07SS



室内ユニット形名	PFAV-P1120DMJ3
別売形名	PAC-CB07SS

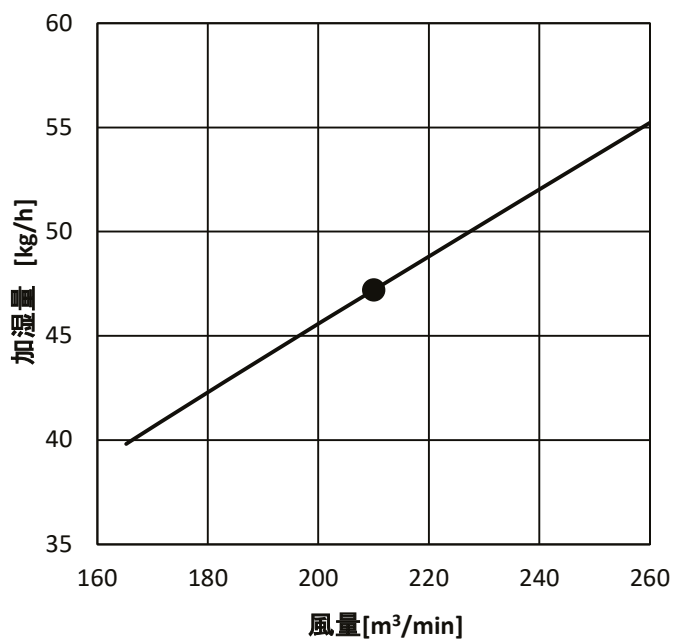


### 滴下浸透気化式加湿器 能力線図

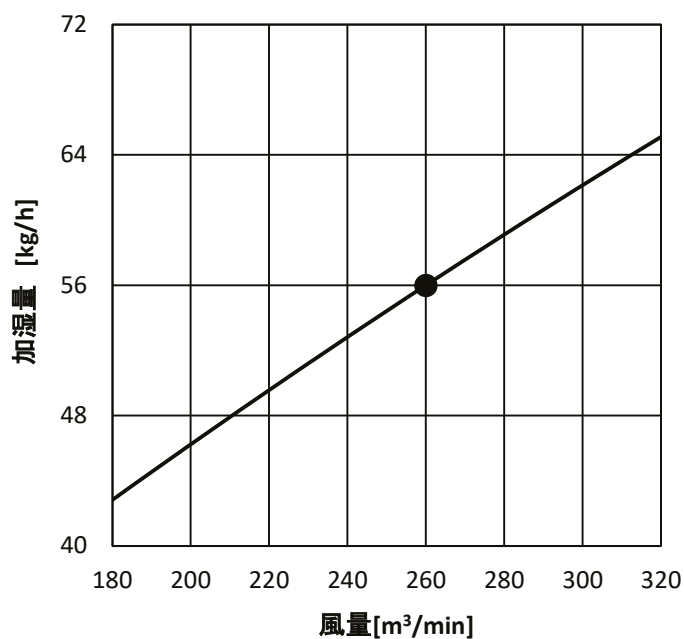
線図の●印は標準風量時を示します。

加湿器入口空気温湿度40℃・15%RHにおける値を示します。

室内ユニット形名	PFAV-P670DMJ3
推奨メーカー形名	WM-VPH2400MD



室内ユニット形名	PFAV-P800DMJ3
推奨メーカー形名	WM-VPH3040MD



室内ユニット形名	PFAV-P1120DMJ3
推奨メーカー形名	WM-VPH3040MD

