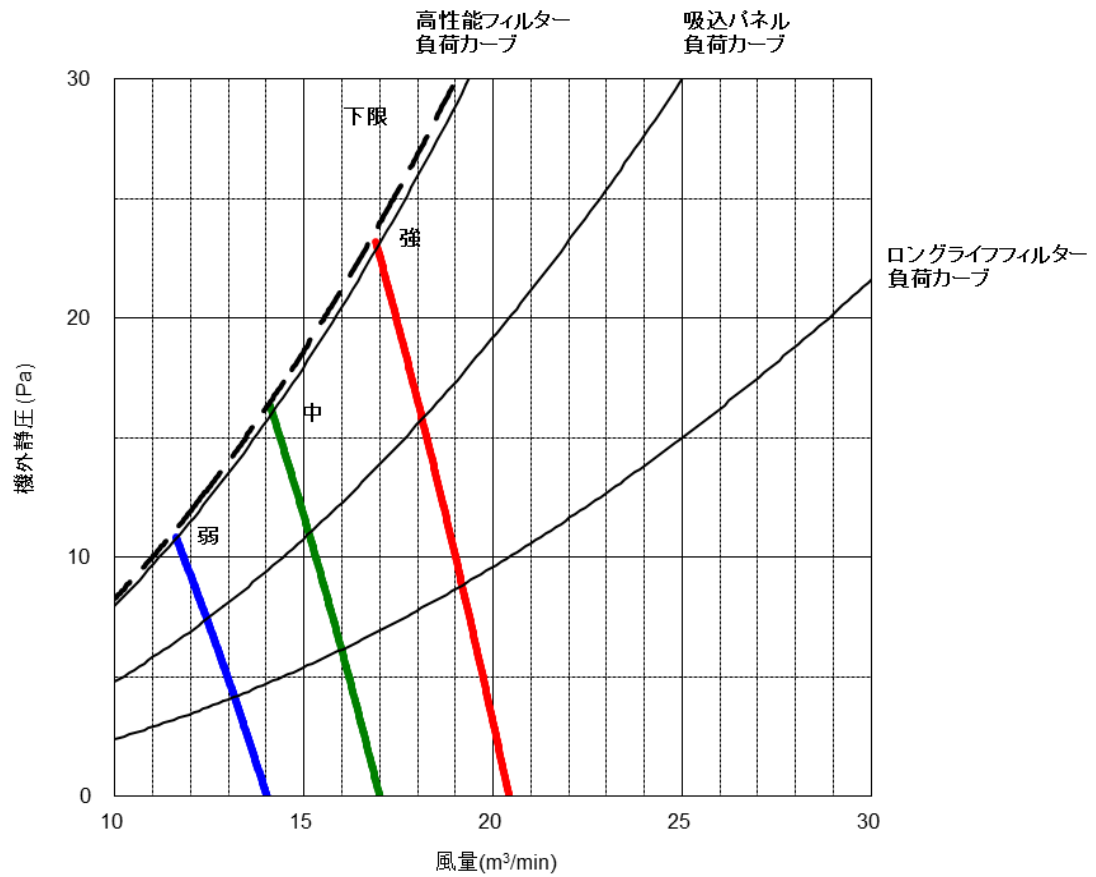


## 送風機特性線図

形名： PD-RP63,71,80GA12

(機外静圧10Pa-下吸込-丸ダクトフランジ) 200V 50/60Hz

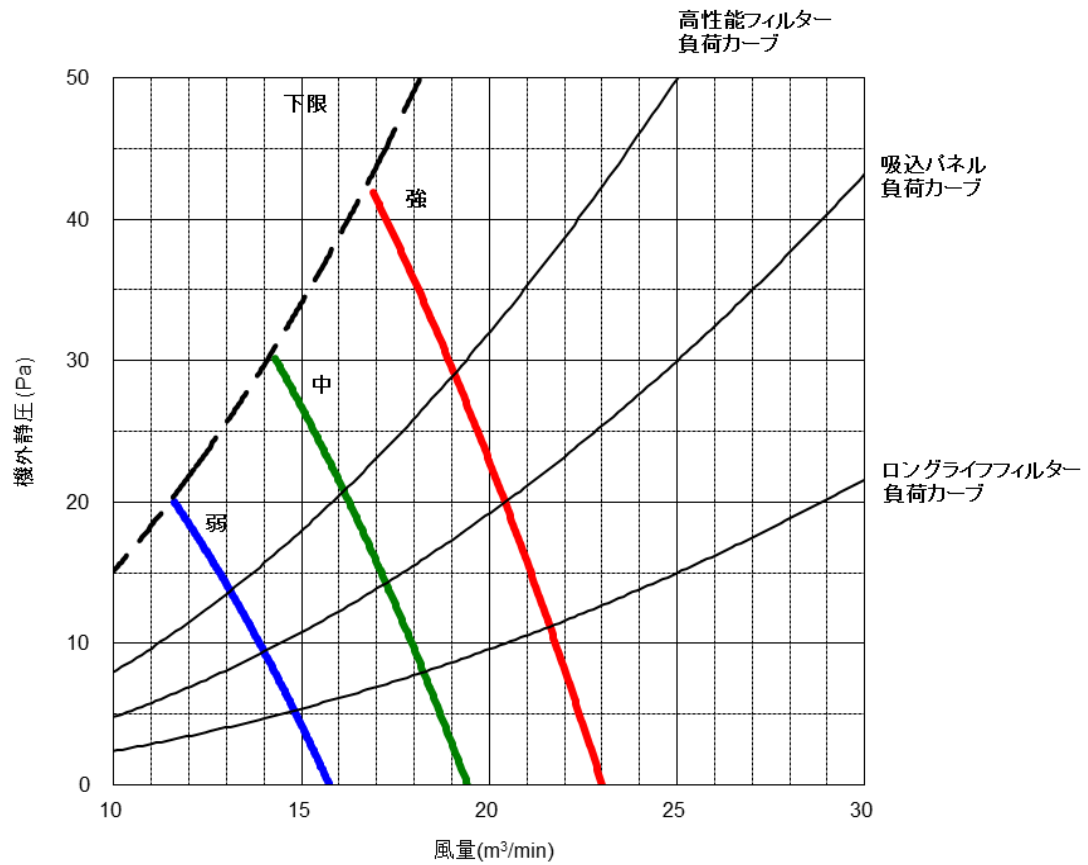


|          |     |         |       |            |    |   |
|----------|-----|---------|-------|------------|----|---|
| 三菱電機株式会社 | 作成日 | 16-8-25 | 仕様書番号 | WYNB1-2236 | 副番 | - |
|----------|-----|---------|-------|------------|----|---|

## 送風機特性線図

形名: PD-RP63,71,80GA12

(機外静圧30Pa-下吸込-丸ダクトフランジ) 200V 50/60Hz

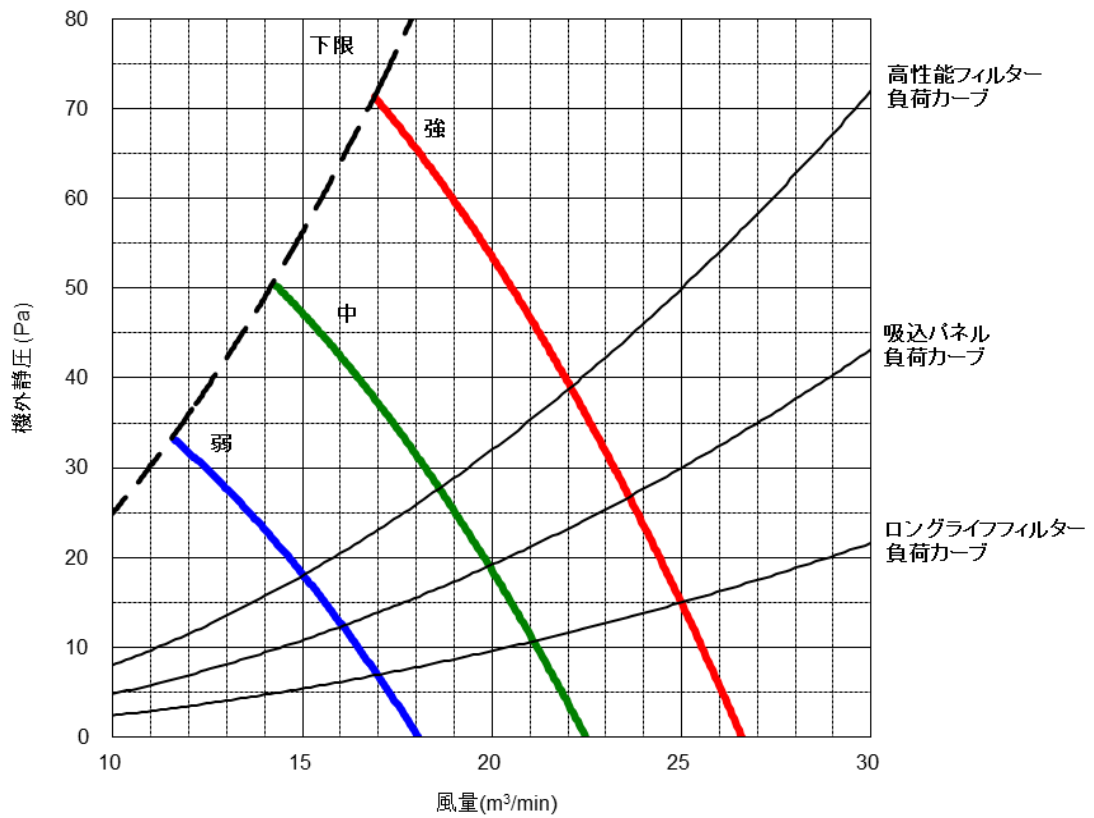


|          |     |         |       |            |    |   |
|----------|-----|---------|-------|------------|----|---|
| 三菱電機株式会社 | 作成日 | 16-8-25 | 仕様書番号 | WYNB1-2236 | 副番 | - |
|----------|-----|---------|-------|------------|----|---|

## 送風機特性線図

形名: PD-RP63,71,80GA12

(機外静圧60Pa-下吸込-丸ダクトフランジ) 200V 50/60Hz

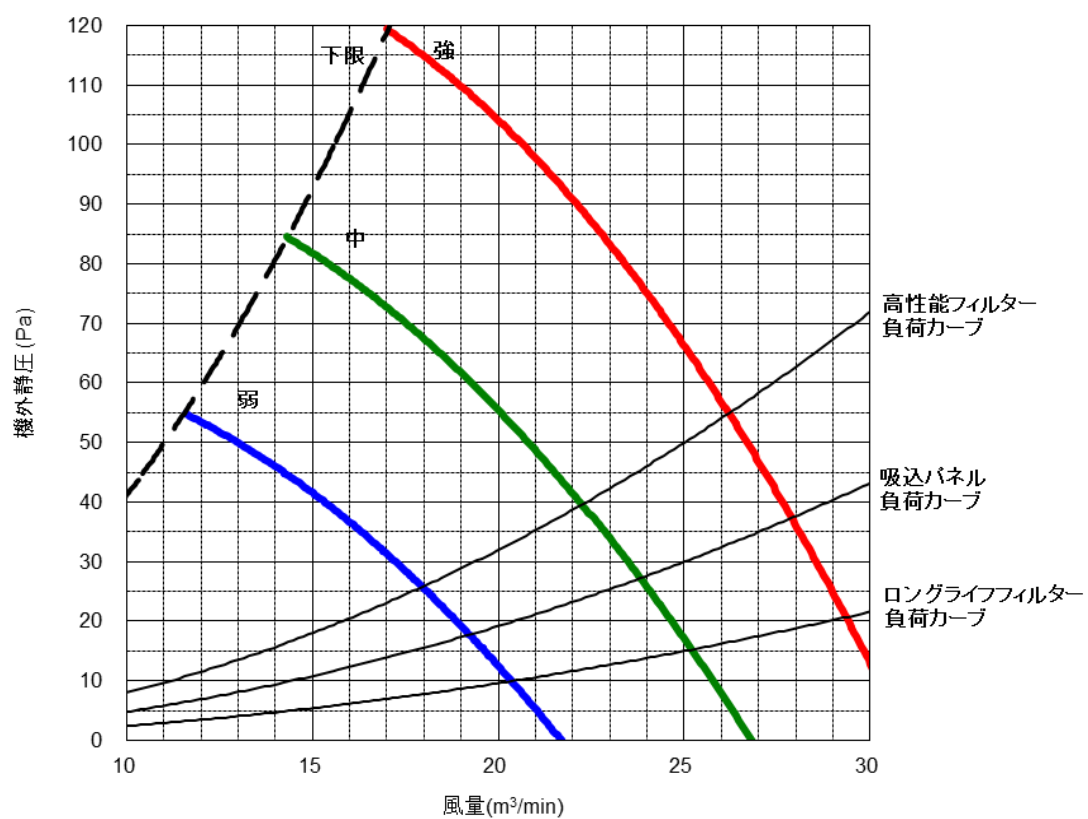


|          |     |         |       |            |    |   |
|----------|-----|---------|-------|------------|----|---|
| 三菱電機株式会社 | 作成日 | 16-8-25 | 仕様書番号 | WYNB1-2236 | 副番 | - |
|----------|-----|---------|-------|------------|----|---|

## 送風機特性線図

形名: PD-RP63,71,80GA12

(機外静圧110Pa-下吸込-丸ダクトフランジ)200V 50/60Hz

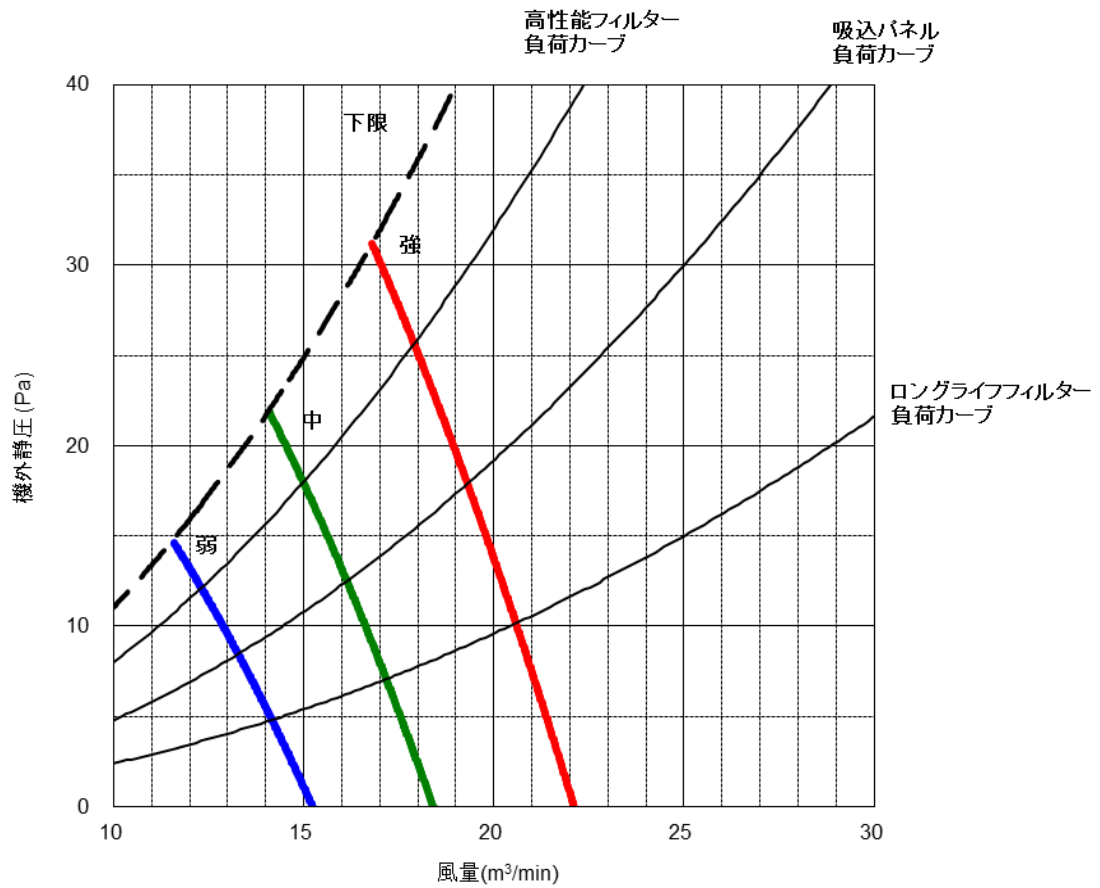


|          |     |         |       |            |    |   |
|----------|-----|---------|-------|------------|----|---|
| 三菱電機株式会社 | 作成日 | 16-8-25 | 仕様書番号 | WYNB1-2236 | 副番 | - |
|----------|-----|---------|-------|------------|----|---|

## 送風機特性線図

形名： PD-RP63,71,80GA12

(機外静圧20Pa-下吸込-角ダクトフランジ) 200V 50/60Hz

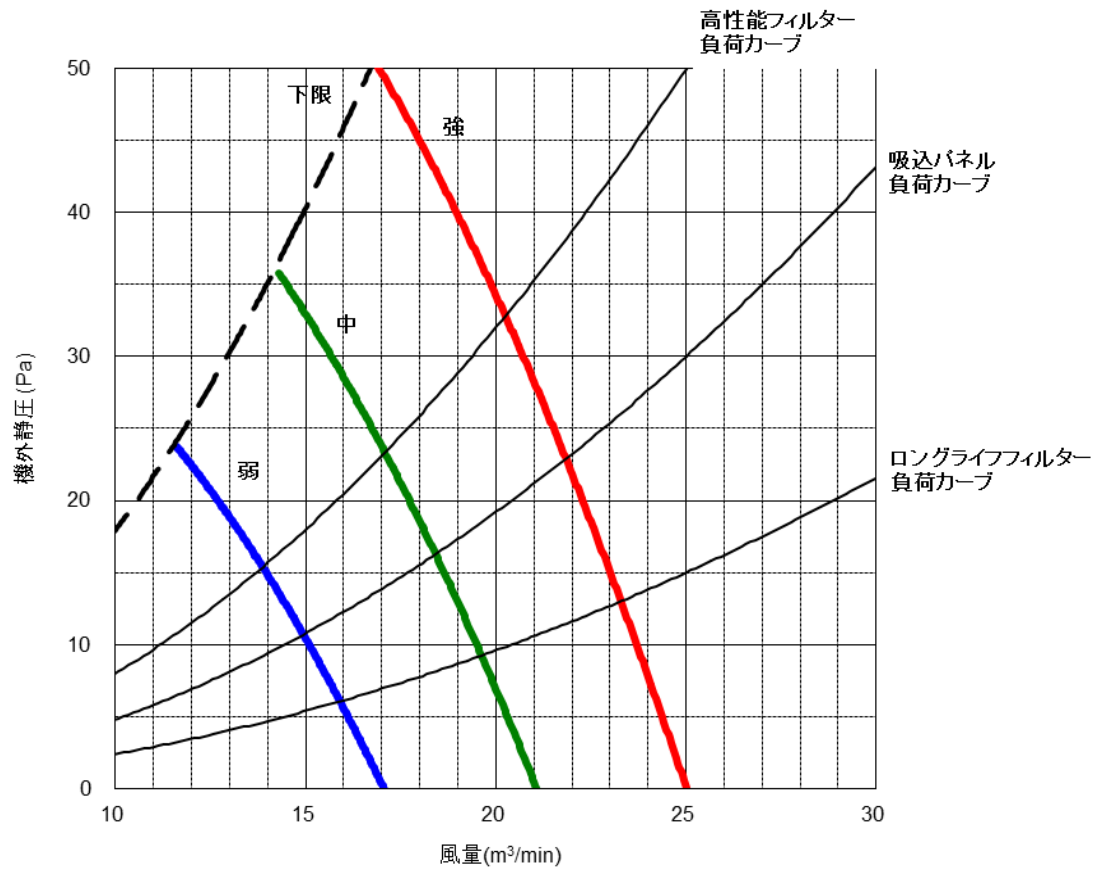


|          |     |         |       |            |    |   |
|----------|-----|---------|-------|------------|----|---|
| 三菱電機株式会社 | 作成日 | 16-8-25 | 仕様書番号 | WYNB1-2236 | 副番 | - |
|----------|-----|---------|-------|------------|----|---|

## 送風機特性線図

形名: PD-RP63,71,80GA12

(機外静圧40Pa-下吸込-角ダクトフランジ) 200V 50/60Hz

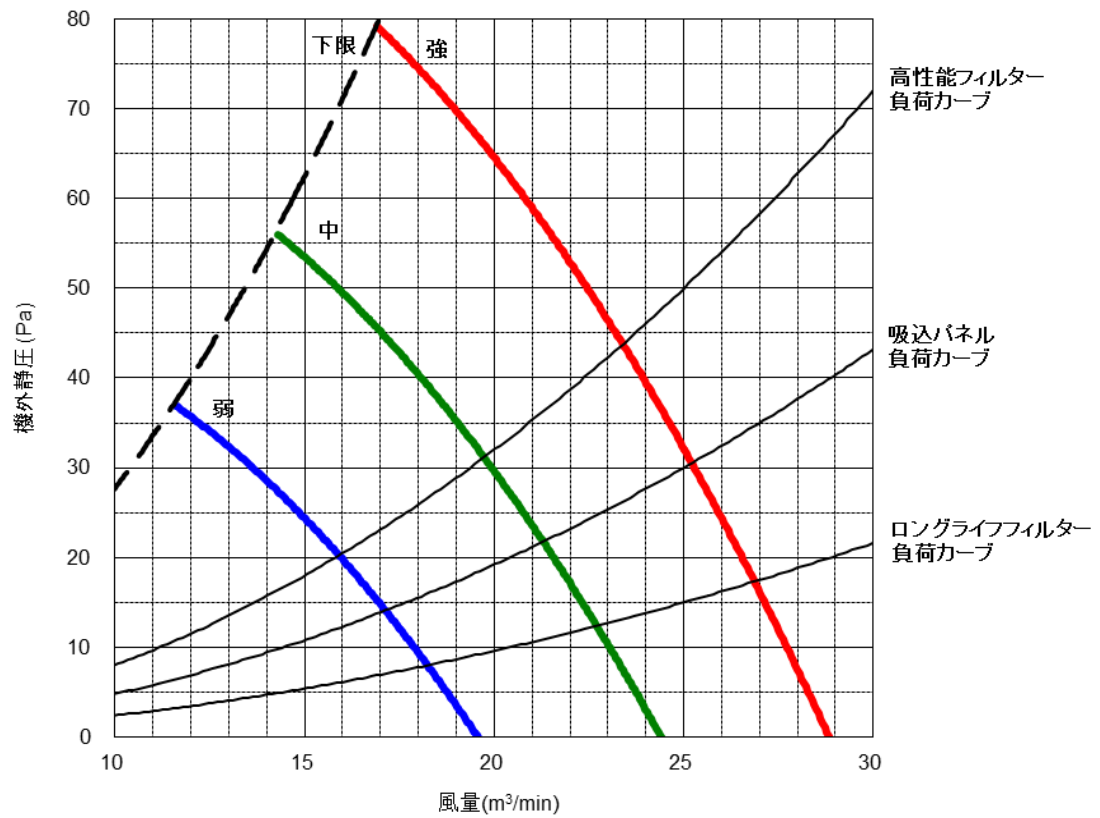


|          |     |         |       |            |    |   |
|----------|-----|---------|-------|------------|----|---|
| 三菱電機株式会社 | 作成日 | 16-8-25 | 仕様書番号 | WYNB1-2236 | 副番 | - |
|----------|-----|---------|-------|------------|----|---|

## 送風機特性線図

形名： PD-RP63,71,80GA12

(機外静圧70Pa-下吸込-角ダクトフランジ) 200V 50/60Hz

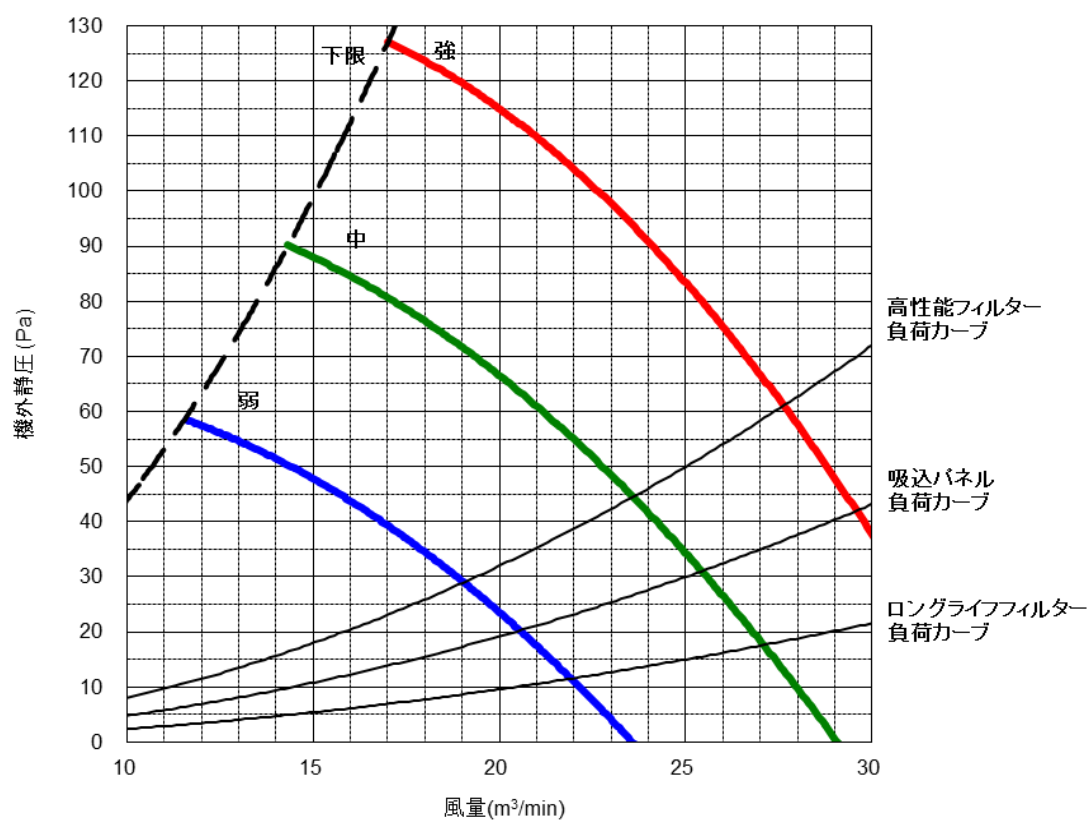


|          |     |         |       |            |    |   |
|----------|-----|---------|-------|------------|----|---|
| 三菱電機株式会社 | 作成日 | 16-8-25 | 仕様書番号 | WYNB1-2236 | 副番 | - |
|----------|-----|---------|-------|------------|----|---|

## 送風機特性線図

形名: PD-RP63,71,80GA12

(機外静圧120Pa-下吸込-角ダクトフランジ) 200V 50/60Hz



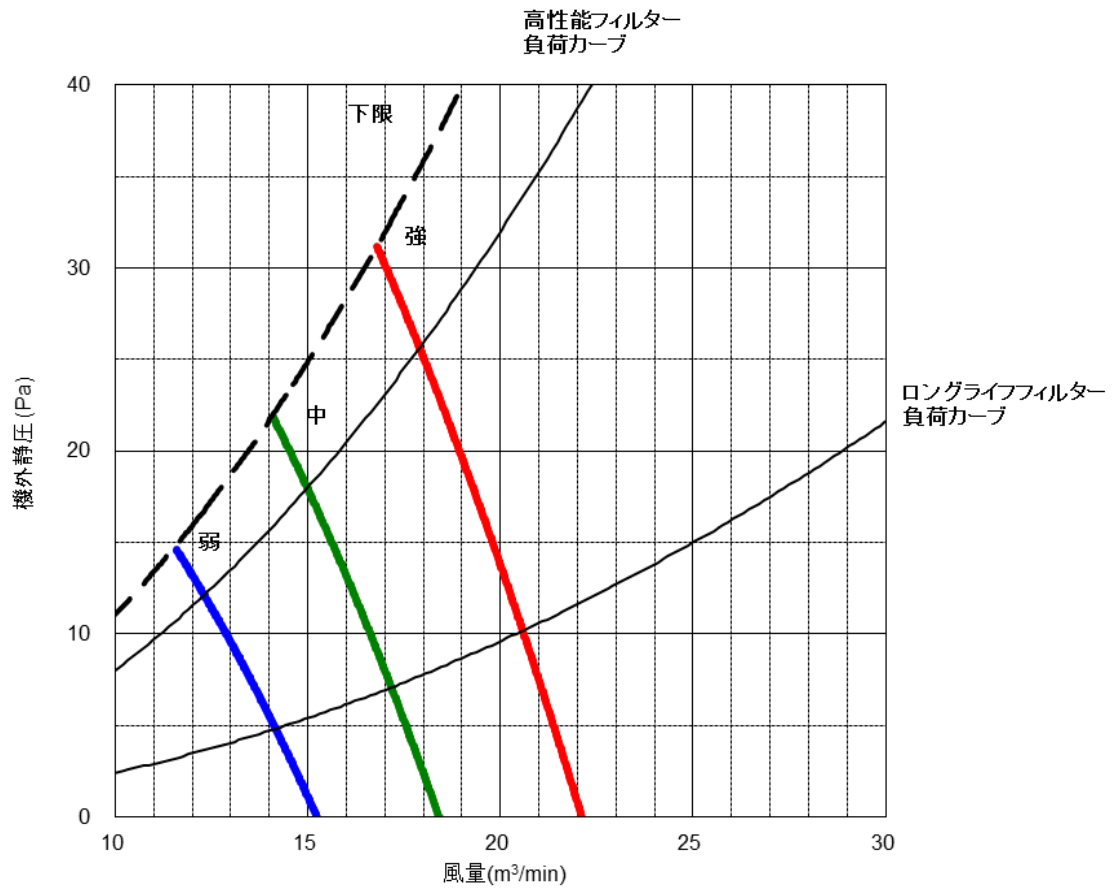
|          |     |         |       |            |    |   |
|----------|-----|---------|-------|------------|----|---|
| 三菱電機株式会社 | 作成日 | 16-8-25 | 仕様書番号 | WYNB1-2236 | 副番 | - |
|----------|-----|---------|-------|------------|----|---|



## 送風機特性線図

形名: PD-RP63,71,80GA12

(機外静圧20Pa-後吸込-丸ダクトフランジ) 200V 50/60Hz

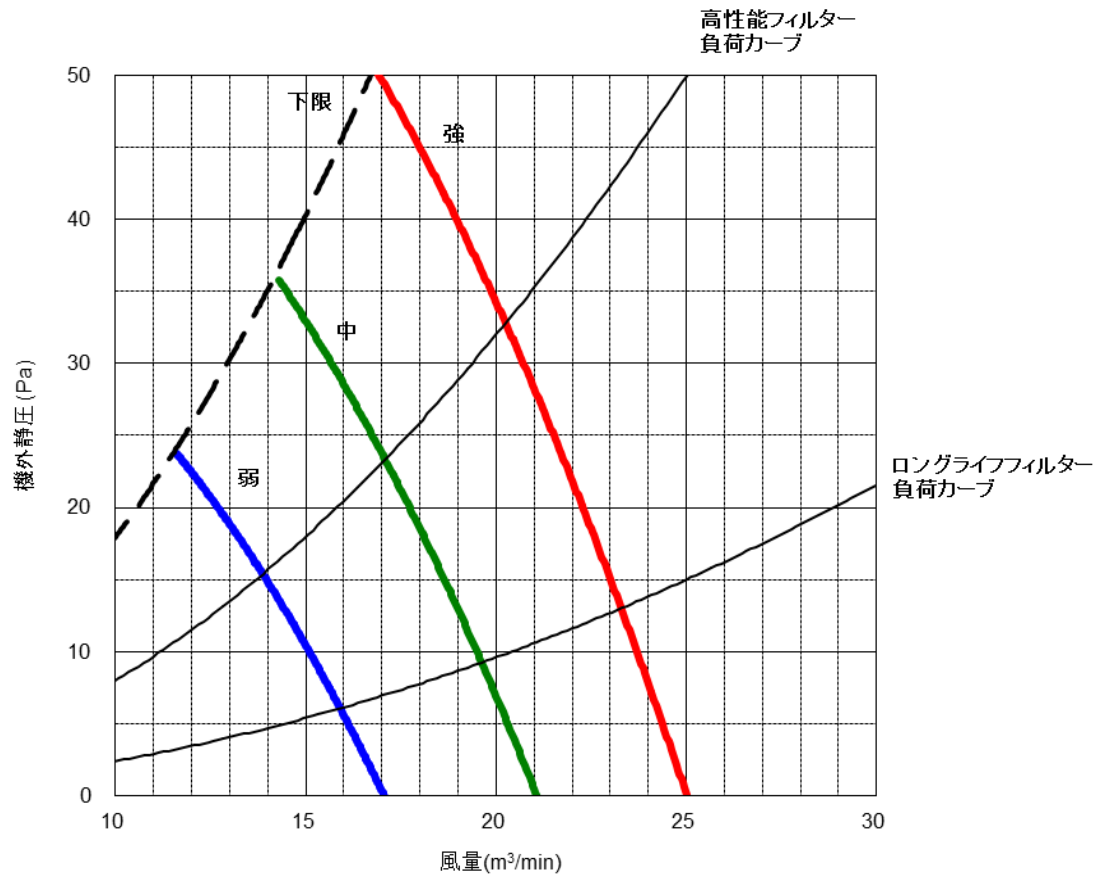


|          |     |         |       |            |    |   |
|----------|-----|---------|-------|------------|----|---|
| 三菱電機株式会社 | 作成日 | 16-8-25 | 仕様書番号 | WYNB1-2236 | 副番 | - |
|----------|-----|---------|-------|------------|----|---|

## 送風機特性線図

形名： PD-RP63,71,80GA12

(機外静圧40Pa-後吸込-丸ダクトフランジ) 200V 50/60Hz

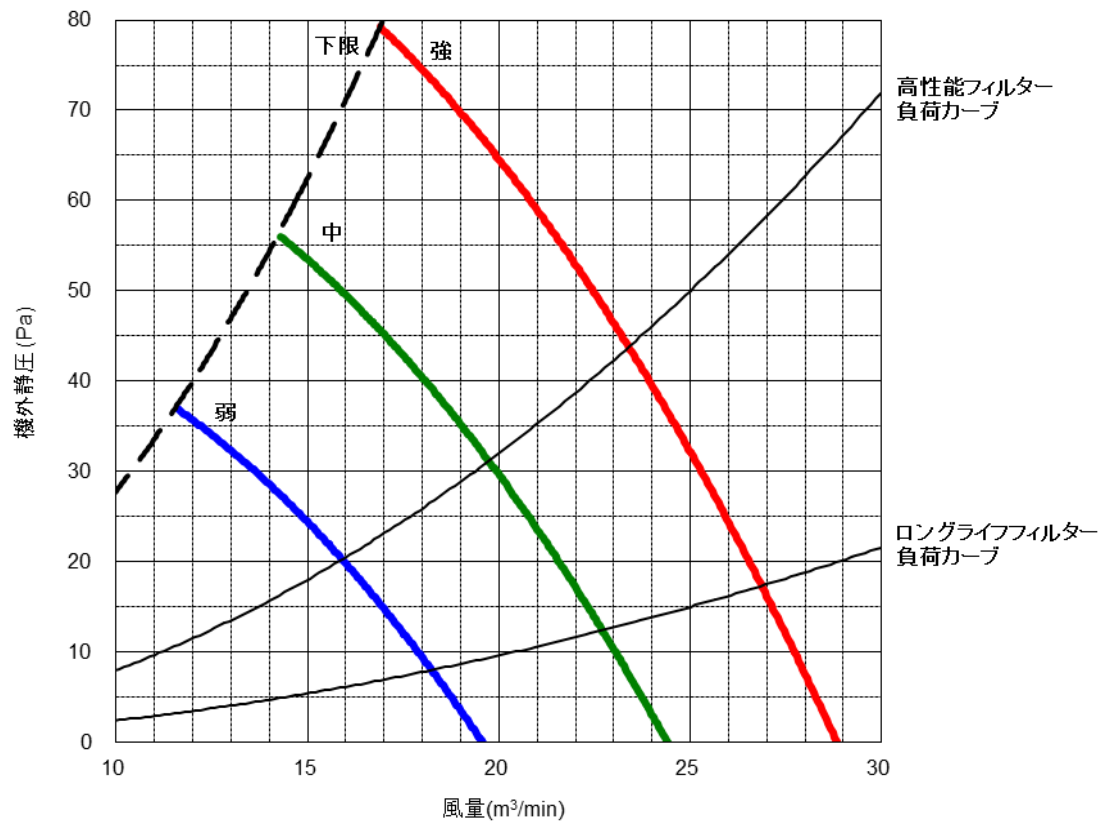


|          |     |         |       |            |    |   |
|----------|-----|---------|-------|------------|----|---|
| 三菱電機株式会社 | 作成日 | 16-8-25 | 仕様書番号 | WYNB1-2236 | 副番 | - |
|----------|-----|---------|-------|------------|----|---|

## 送風機特性線図

形名: PD-RP63,71,80GA12

(機外静圧70Pa-後吸込-丸ダクトフランジ)200V 50/60Hz

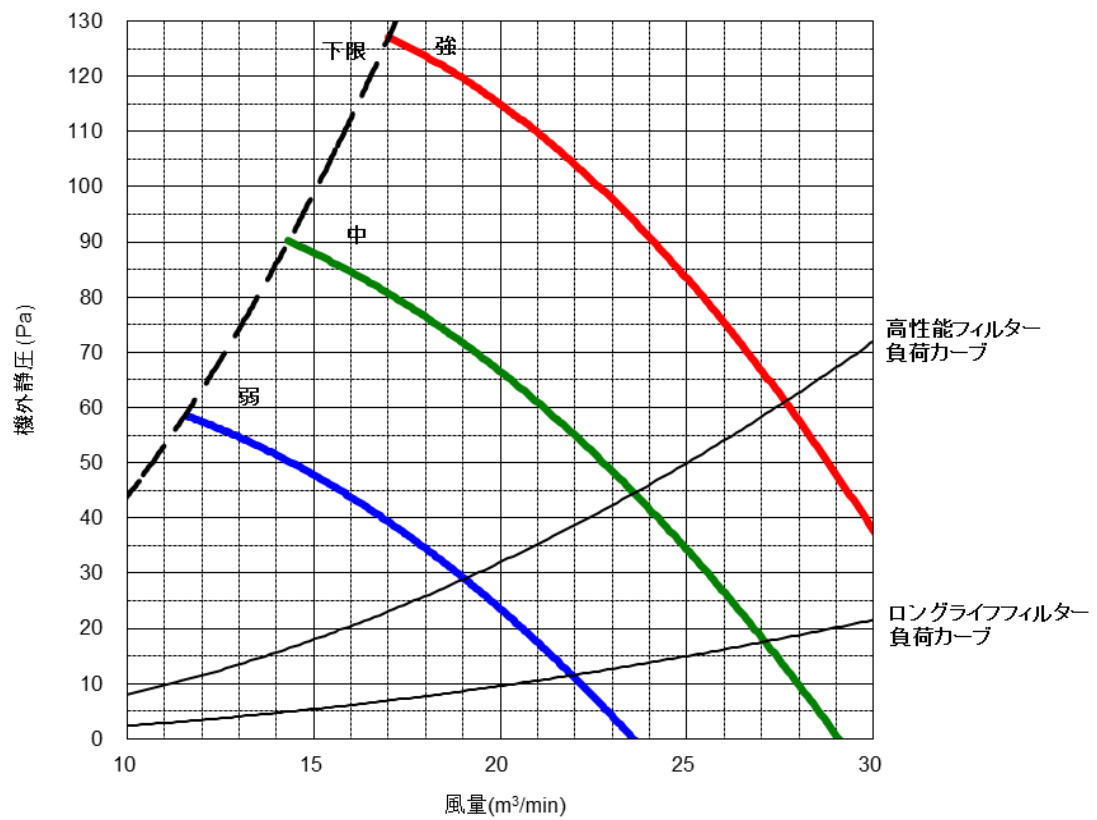


|          |     |         |       |            |    |   |
|----------|-----|---------|-------|------------|----|---|
| 三菱電機株式会社 | 作成日 | 16-8-25 | 仕様書番号 | WYNB1-2236 | 副番 | - |
|----------|-----|---------|-------|------------|----|---|

## 送風機特性線図

形名: PD-RP63,71,80GA12

(機外静圧120Pa-後吸込-丸ダクトフランジ) 200V 50/60Hz

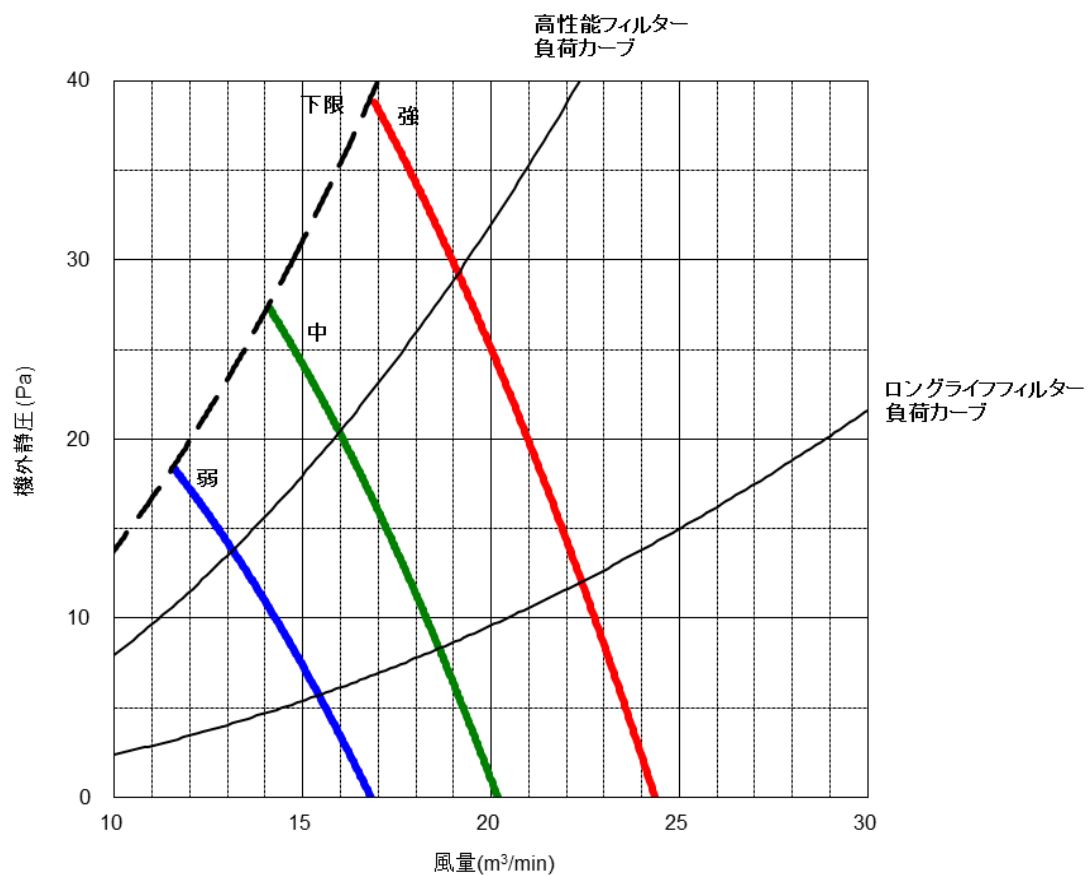


|          |     |         |       |            |    |   |
|----------|-----|---------|-------|------------|----|---|
| 三菱電機株式会社 | 作成日 | 16-8-25 | 仕様書番号 | WYNB1-2236 | 副番 | - |
|----------|-----|---------|-------|------------|----|---|

## 送風機特性線図

形名: PD-RP63,71,80GA12

(機外静圧30Pa-後吸込-角ダクトフランジ) 200V 50/60Hz

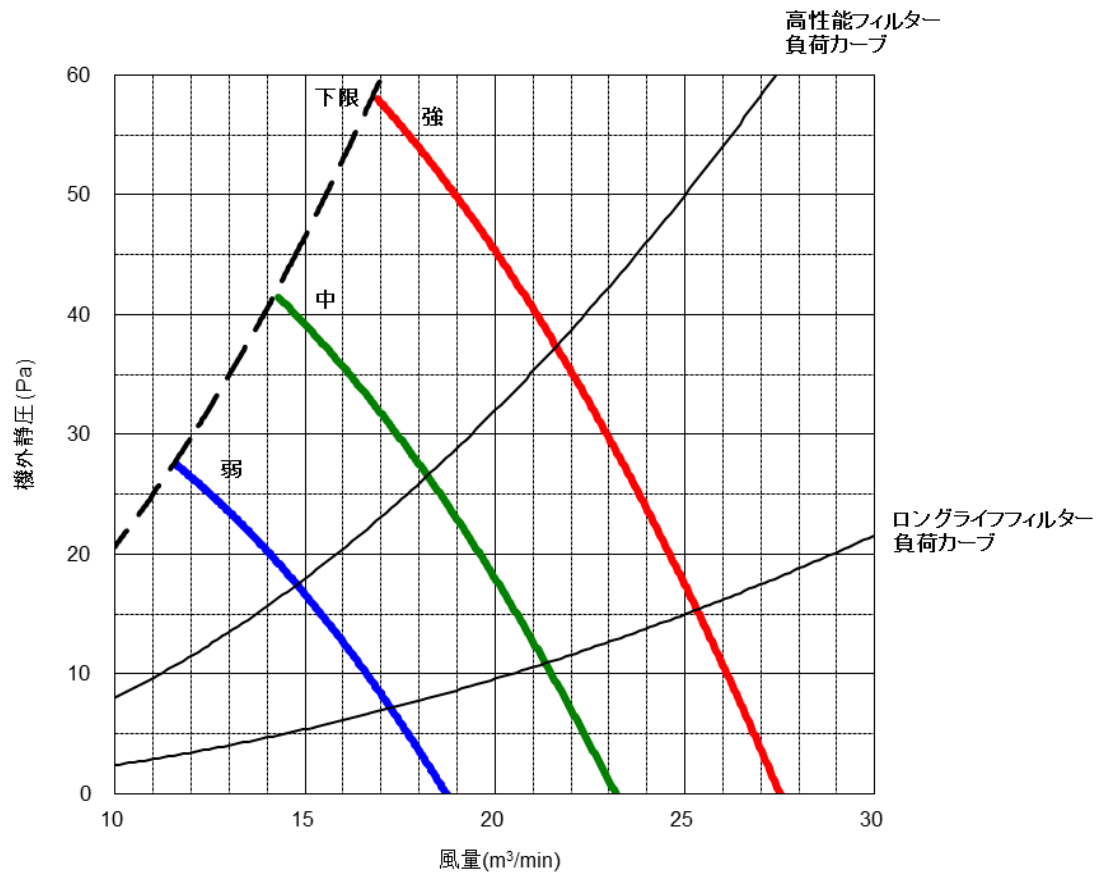


|          |     |         |       |            |    |   |
|----------|-----|---------|-------|------------|----|---|
| 三菱電機株式会社 | 作成日 | 16-8-25 | 仕様書番号 | WYNB1-2236 | 副番 | - |
|----------|-----|---------|-------|------------|----|---|

## 送風機特性線図

形名: PD-RP63,71,80GA12

(機外静圧30Pa-後吸込-角ダクトフランジ) 200V 50/60Hz

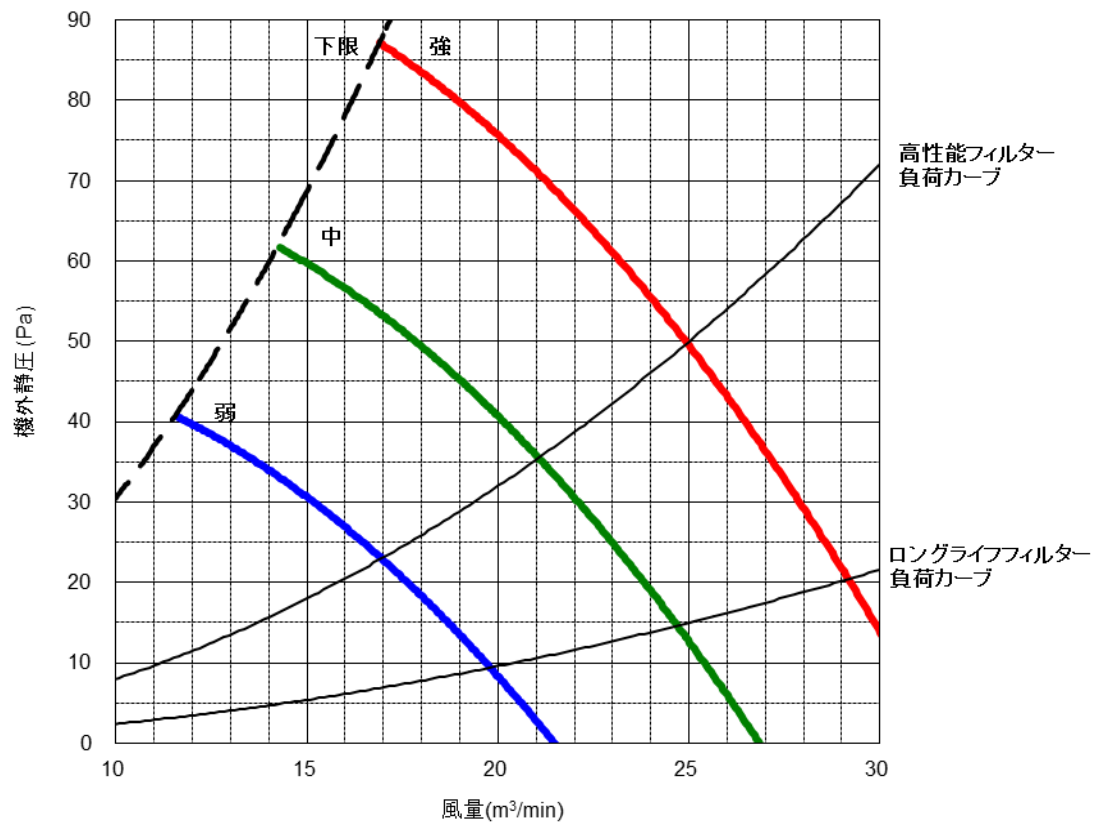


|          |     |         |       |            |    |   |
|----------|-----|---------|-------|------------|----|---|
| 三菱電機株式会社 | 作成日 | 16-8-25 | 仕様書番号 | WYNB1-2236 | 副番 | - |
|----------|-----|---------|-------|------------|----|---|

## 送風機特性線図

形名: PD-RP63,71,80GA12

(機外静圧30Pa-後吸込-角ダクトフランジ) 200V 50/60Hz

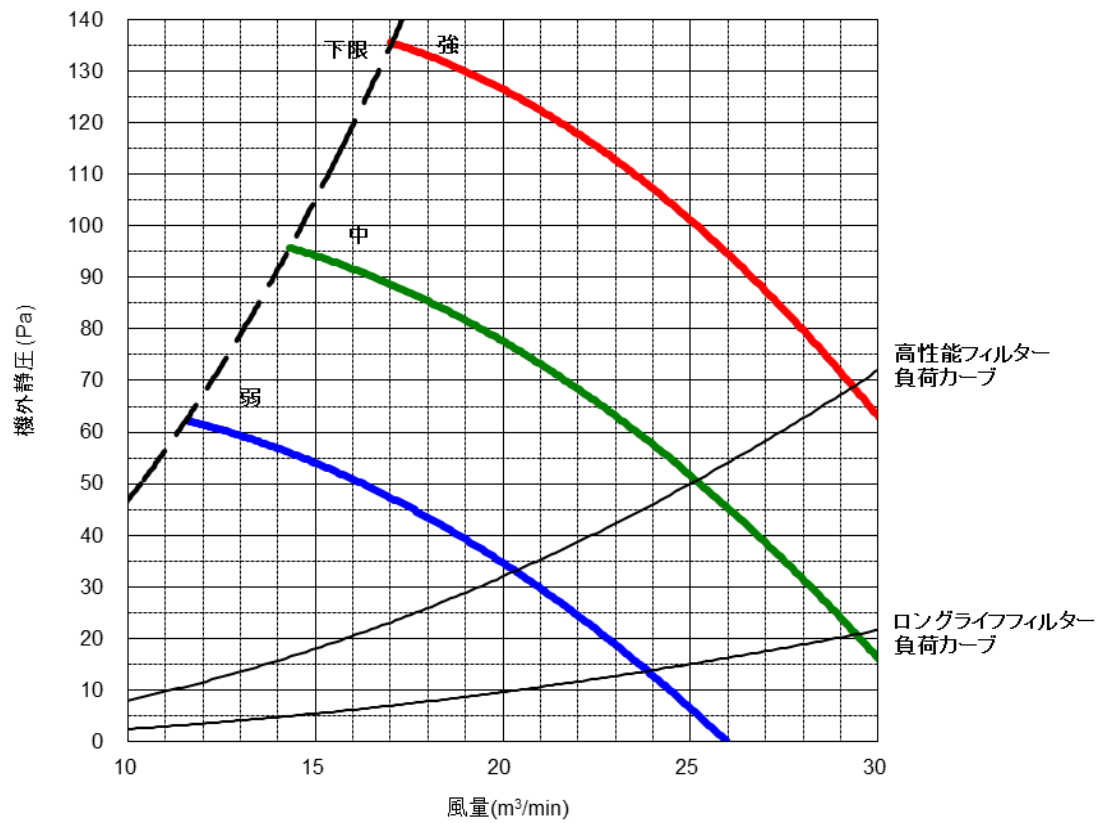


|          |     |         |       |            |    |   |
|----------|-----|---------|-------|------------|----|---|
| 三菱電機株式会社 | 作成日 | 16-8-25 | 仕様書番号 | WYNB1-2236 | 副番 | - |
|----------|-----|---------|-------|------------|----|---|

## 送風機特性線図

形名: PD-RP63,71,80GA12

(機外静圧30Pa-後吸込-角ダクトフランジ) 200V 50/60Hz



|          |     |         |       |            |    |   |
|----------|-----|---------|-------|------------|----|---|
| 三菱電機株式会社 | 作成日 | 16-8-25 | 仕様書番号 | WYNB1-2236 | 副番 | - |
|----------|-----|---------|-------|------------|----|---|