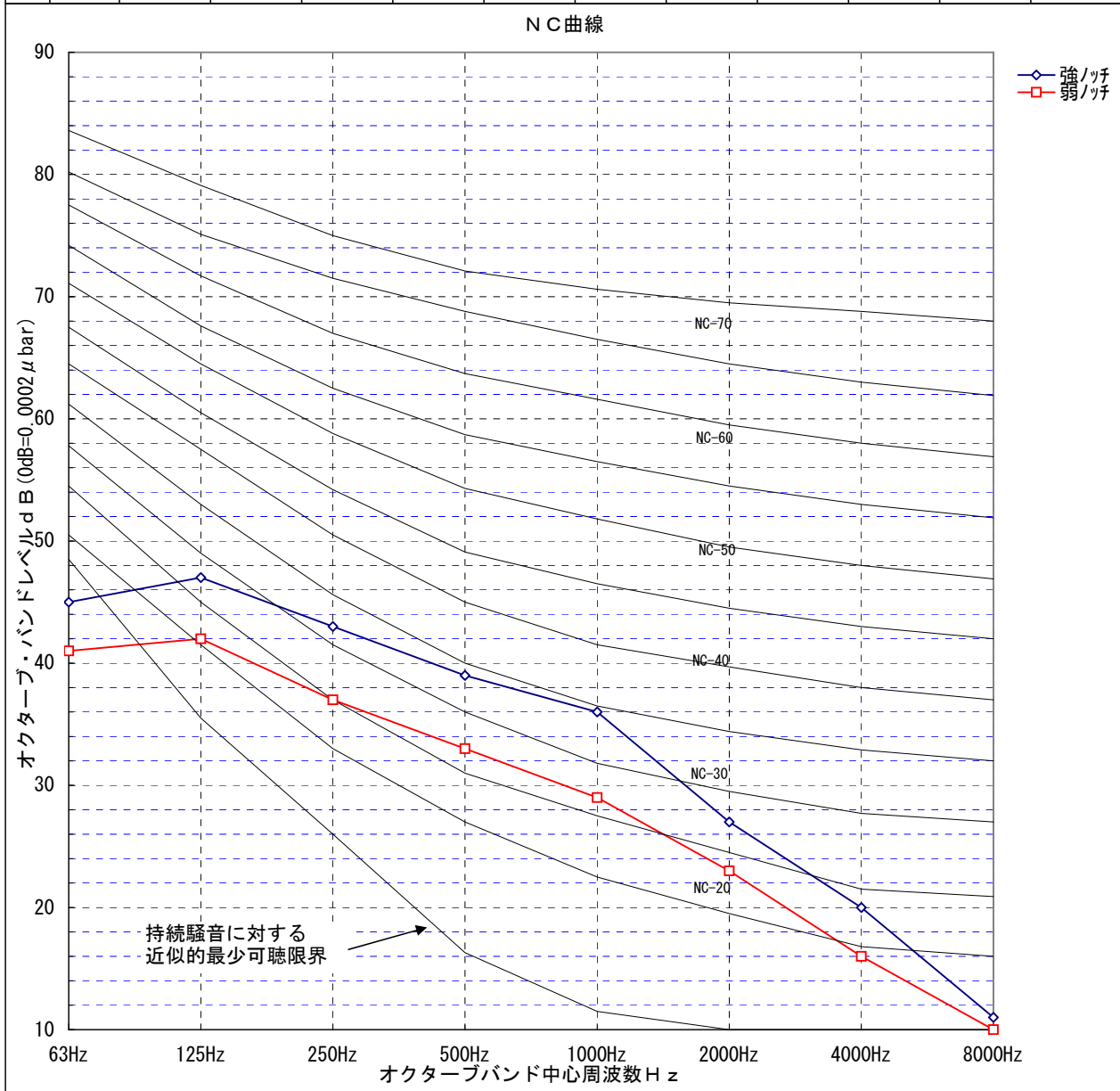
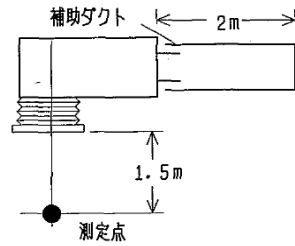
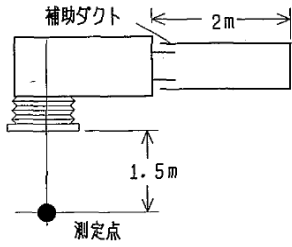


区分	最終	仕様 (測定位置等)									
測定場所	無響音室	機外静圧 : 35Pa 下吸込み、吹出し円形ダクトフランジ仕様 別売部品の角ダクト装着による、 機外静圧50Pa時も同一です。									
No	記号	条件	63Hz	125Hz	250Hz	500Hz	1000Hz	2000Hz	4000Hz	8000Hz	Aスケール
1		強ノッチ	45.0	47.0	43.0	39.0	36.0	27.0	20.0	11.0	41.0
2		弱ノッチ	41.0	42.0	37.0	33.0	29.0	23.0	16.0	10.0	35.0



区分	最終	仕様 (測定位置等)									
測定場所	無響音室	機外静圧 : 85Pa 下吸込み、吹出し円形ダクトフランジ仕様 別売部品の角ダクト装着による、 機外静圧100Pa時も同一です。									
											
No	記号	条件	63Hz	125Hz	250Hz	500Hz	1000Hz	2000Hz	4000Hz	8000Hz	Aスケール
1		強ノッチ	50.0	52.5	47.0	42.0	40.0	32.5	24.5	17.0	45.0

