MITSUBISHI ELECTRIC

Changes for the Better

スリムエアコン
ビル用マルチエアコン
設備用パッケージエアコン
ルームエアコン
ハウジングエアコン

ズバ暖シリーズ総合カタログ 寒冷地向け 2022-8

ズバ暖スリム
ズバ暖マルチS
ズバ暖マルチYシリーズ
ズバ暖マルチFシリーズ
ズバ暖マルチR2
ズバ暖ファシレアB
ズバ暖霧ヶ峰

本カタログ掲載商品の価格は事業者様向けの積算見積価格であり、一般消費者様向けの販売価格ではありません。なお、消費税、配送・設置調整・据付工事などの費用は含まれておりません。業務用エアコンはフロン排出抑制法に基づき、空調機の適切な設置および維持保全が必要です。

- 高暖房能力
- ワイドな暖房運転範囲
- リプレース対応
- スピード暖房
- 霜取運転を短縮

ビルから住宅まで、空間をパワフルに暖かく包む「ズバ暖シリーズ」。

ビルから住宅まで、寒冷地のさまざまなニーズに応える三菱のズバ暖シリーズ。
パワフルでスピーディーな暖房能力をはじめ、
既設配管を再利用できる優れた工事性など、寒冷地の冬はズバ暖で決まり!

ズバ暖スリム

DHシリーズ:3 4 5馬力
Hシリーズ:3 4 5 6馬力

お店・事務所に

リプレース対応

快適で省エネ、ハイパワーなスリムに冬はおまかせ。

◎霜取り中でもあたたかさが途切れない「デュアルオンデフロスト回路」搭載のDHシリーズ新登場。

◎「ズバッとデフロスト」で長時間連続暖房が可能なHシリーズ。

☞ 11~38ページ

ズバ暖ファシレアDD

8 10 16 20馬力

工場・倉庫に

受注生産品

8~20馬力をラインアップ、幅広い規模の施設に対応。

◎ダイレクトドライブ構造により省メンテナンス。

◎デフロスト運転時の機能を拡充。

ズバ暖設備用シリーズにて24・30馬力もご準備しております。
詳しくは「設備用パッケージエアコン総合カタログ」をご参照ください。

☞ 57~58ページ

ズバ暖マルチS
3 4 5 6 馬力

ズバ暖マルチR2
8 10 16 20 馬力

ズバ暖マルチY
8 10 12 14 16 18 20 22 24 26 28 30 32 34 36 馬力

リプレース ズバ暖マルチY
8 10 12 14 16 18 20 22 24 26 28 30 馬力

ビル・事務所に

ビル・事務所のリニューアルに



リプレース対応

それぞれのビルに合った適切な暖かさを提供。

◎暖房プレヒートで快適性維持「ズバ暖マルチS」

◎ラインアップ馬力を拡大した「ズバ暖マルチY」

◎既設配管利用で工事がスピーディーな「リプレース ズバ暖マルチY」

◎寒冷地でも冷暖房同時運転可能な「ズバ暖マルチR2」

☞ 39~56ページ/65~68ページ

ズバ暖マルチ7
8 10 12 14 16 18 20 22 24 26 28 30 32 34 36 馬力

リプレース ズバ暖マルチ7
8 10 12 14 16 18 20 22 24 26 28 30 馬力

◎外気温−7℃まで定格暖房能力を維持できる「ズバ暖マルチ7」

☞ 43~50ページ

ズバ暖霧ヶ峰

ご家庭に

●HWシリーズ

●HXシリーズ

●HKシリーズ

豊富なラインアップで、寒さに負けない暖房を。

◎パーソナルツインフロー搭載のVXVシリーズ

◎充実した快適機能搭載のHXVシリーズ

◎自動お掃除機能付コンパクトタイプのNXVシリーズ

◎基本性能を搭載したKXVシリーズ

◎スリム&コンパクトなHXシリーズ、天井にすっきりフィットのHWシリーズ、進化した気流制御のHKシリーズ

☞ 61~66ページ

●VXVシリーズ

ムーブアイ mirAI.+（ミライアス）

リプレース対応

寒さ対策からリプレースまで、三菱の

高暖房能力

冷媒加熱を行わずに、パワフル暖房を実現。

三菱独自※1のフラッシュインジェクション回路を搭載※2しました。外気温−15℃の環境下でも定格と同等の能力をキープ※3。ワンランク上の暖かさを提供できます。

※1 2022年8月時点（当社調べ）
※2 ズバ暖霧ヶ峰は、フラッシュインジェクション回路のかわりに、コンパクト大容量圧縮機で高暖房能力を実現。
また、ズバ暖マルチR2は液インジェクション回路で高暖房能力を実現。
※3 ズバ暖マルチ7は外気温−7℃までとなります。

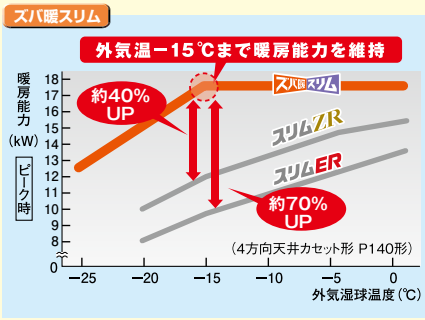

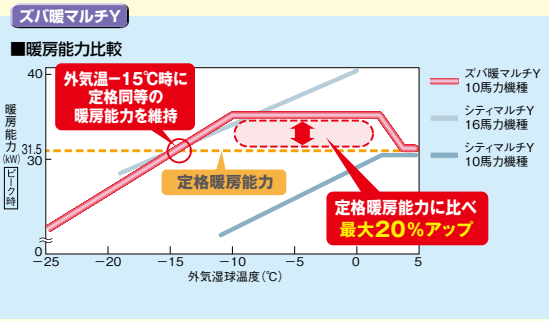

スピード暖房

暖房の立ち上がりが早く、寒い地域でも快適。

暖房の立ち上がり性能を向上。ズバ暖スリムは暖房10℃設定で終夜運転した後の立ち上がり後、吹出温度が約5分で50℃まで一気に上昇します。またズバ暖マルチYシリーズ、ズバ暖ファシレアDDは暖房立ち上がり能力を標準タイプと比較して約40%、ズバ暖霧ヶ峰は約50%アップしました。

※1 室温10℃（乾球）・外気温2℃（乾球）／1℃（湿球）、PLZ-HRMP160HF2、風速：強にて。暖房10℃設定で終夜運転し、暖房24℃に設定温度を変更した場合（当社試験室による結果）。

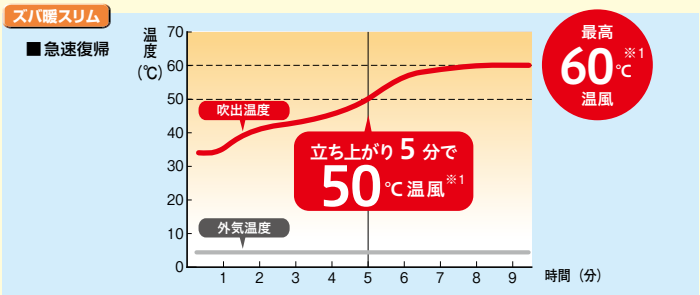

ワイドな暖房運転範囲

外気温−25℃の寒冷地でも暖房運転が可能。

従来機種は−20℃までだった暖房運転可能範囲が−25℃まで拡大。より幅広い地域で、暖房運転が可能になりました。

*−20℃以下でお使いの場合は元電源を切らないでください（ズバ暖霧ヶ峰を除く）。
*運転を開始する12時間以上前に電源を入れてください（ズバ暖霧ヶ峰を除く）。
*ズバ暖マルチ7は−20℃までとなります。

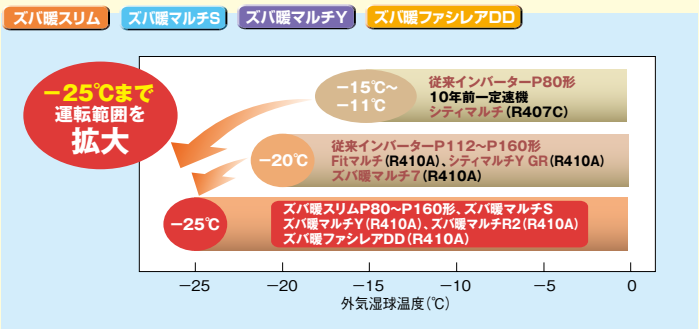

リプレース

配管内の異物を除去して、既設配管をそのまま再利用。

旧冷媒を使用した既設配管には鉱油や塩素化合物などの異物が残留し、そのまま使用するとトラブルの原因になりかねません。
三菱のズバ暖シリーズはさまざまな技術で既設配管の異物を回収。ビル用からルームエアコンまで、配管の再利用を実現しました。

ビル用からルームエアコンまで、ズバ暖は簡単リプレース。

リプレース ズバ暖マルチY	ズバ暖スリム	ズバ暖霧ヶ峰
独自の鉱油回収原理で異物を回収・除去。 気体と液体の二相冷媒を配管内に流す独自の冷媒回収技術を採用。既設配管内の異物を効率良く、確実に回収・除去し、長尺配管でもリプレースできます。 ※リプレースズバ暖マルチ7も対応可能です。	**冷凍機油の劣化を抑制し、鉄粉対策も万全。** 圧縮機のスクロール歯先に摩擦を低減するコーティングを採用。圧縮機内部の摺動部の温度上昇を抑え、過熱による冷凍機油の劣化を防ぎます。また圧縮機故障による鉄粉を捕捉する「ワイドストレーナー」も搭載しました。	**劣化しにくい「アルキルベンゼン油」を開発。** 残存する鉱油・塩素化合物・スライムの影響を受けず、劣化も少ない独自開発の「アルキルベンゼン油」により、洗浄レス化を実現しています。

ズバ暖が解決します。

ズバ暖シリーズ

霜取運転を短縮、快適性向上

霜取運転をカットして、室温の低下を防止。

ズバ暖マルチY・ズバ暖マルチ7、ズバ暖ファシレアDDは着霜状態の検出精度向上により霜取運転間隔を最大250分まで延長し、快適性がアップ。霜取運転時間も過去のシティマルチYシリーズ比で約15%も短縮、またズバ暖スリムは最大600分※1の連続暖房。さらにズバ暖霧ヶ峰も最大150分※1の連続暖房を実現。ズバッとデフロスト制御により、ムダな霜取運転を抑えて室温を維持します。

※1 当社環境試験室（−15℃）での最大連続暖房時間。
環境条件により、連続暖房時間は変わります。

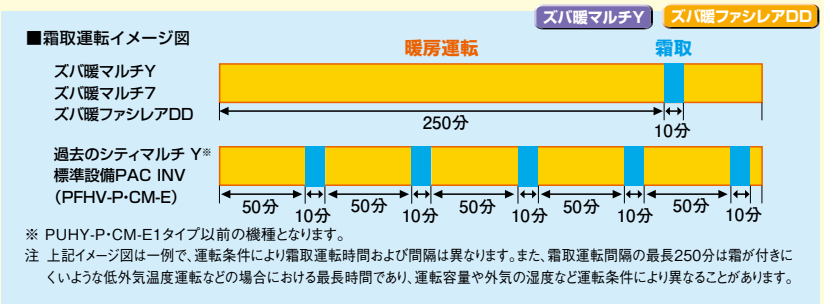

※ PUHY-P・CM-E1タイプ以前の機種となります。
注 上記イメージ図は一例で、運転条件により霜取運転時間および間隔は異なります。また、霜取運転間隔の最長250分は霜が付きにくいような低外気温度運転などの場合における最長時間であり、運転容量や外気の湿度など運転条件により異なることがあります。

■霜取運転対策機能一覧 各シリーズで多彩な霜取運転対策を搭載しています。

機種名	ズバ暖スリム Hシリーズ	ズバ暖スリム 極モデル（DHシリーズ）	ズバ暖マルチS	ズバ暖マルチY リプレース ズバ暖マルチY	ズバ暖マルチR2	ズバ暖マルチ7 リプレース ズバ暖マルチ7	ズバ暖ファシレアDD
三菱電機の多彩なデフロスト対策	暖房プレヒート※						
	デフロストマネジメント※		スケジュール機能				霜取りローテーション
	停止後霜取り機能※						停止後霜取り機能
	スマートデフロスト制御※			スマートデフロスト制御			
		デュアルオンデフロスト回路			オンデフロスト方式		
			集中制御へのデフロスト信号出力機能				
推奨先	中小規模事務所 店舗			事務所	ホテル 病院	都市部などで 比較的外気温の高い所	工場

※DHシリーズは、外気温−10℃以上で、デュアルオンデフロスト回路動作時、本機能は動作しません。

三菱独自の先進技術で、高い暖房能力と省エネ性能を実現。

フラッシュインジェクション回路

ズバ暖スリムはR32冷媒の採用に伴い、フラッシュインジェクション回路のHIC（Heat Inter Changer）にフィン付き高性能伝熱管を採用し、HICの熱交換量を約2倍※1に向上させ、圧縮機のインジェクションポートを大口径化することで圧力損失を低減させました。インジェクション作動時における冷媒循環量の増大とサイクル効率を向上させ、従来のズバ暖スリム（R410A冷媒）より高い暖房能力と優れた省エネ性を実現しました。

※1 従来機PUZ-HRP・HA14の冷媒回路中の2重管の熱交換量の比較において。

■三菱独自のフラッシュインジェクション回路とは

圧縮機に冷媒をインジェクション（注入）し、冷媒循環量を増加させることでパワフル暖房能力を実現。当社はインジェクションする冷媒量のコントロール性とサイクル効率向上のために、HIC（Heat Inter Changer）を採用し、インジェクションする冷媒を気液二相（気体と液体の混合状態）にすることで、電子膨張弁（LEV C）によるきめ細かな冷媒コントロールと消費電力の低減を両立し、幅広い条件下で高い暖房能力を発揮します。

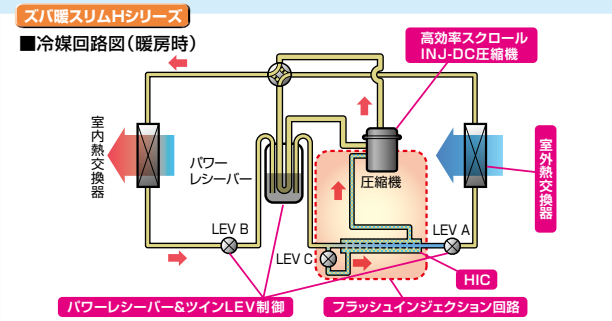

新採用のフィン付高性能伝熱管（二重管）

フィン付高性能伝熱管で熱交換量を従来比で2倍※1に向上。さらに高い暖房性能を実現。



高効率スクロール圧縮機

高効率スクロール圧縮機を採用するとともに、通常運転時の圧縮ロスを低減するためにインジェクションポートに逆止弁を搭載。年間を通じた省エネ性改善と暖房性能向上の両立を実現しました。

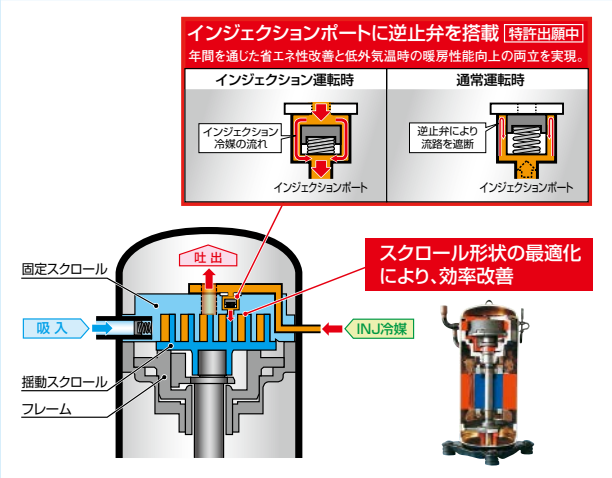

凍結を防止

着霜しやすい熱交換器下部に、蒸発温度より高い温度の冷媒を流すことで凍結を抑制し、霜取り時の排水性を高めます。

新ケーシング構造

熱交換器とケーシングの隙間を従来機（PUZ-HRP・HA14）より拡大することで、雪や氷の成長を抑制します。

パワフルで快適! 寒冷地でズ

富山県高岡市　ズバ暖スリム

瀬尾内科医院 様

MPLZ-HRP80BEQ × 3台
MPLZ-HRP112BEQ × 1台

灯油ボイラー
からの入れ替え

石川県金沢市　リプレース ズバ暖マルチ7

北陸学院大学 様

PUHY-WRP224SDMG3×2台
PUHY-WRP400SDMG3×1台

当社標準タイプ
からの入れ替え

石川県金沢市　ズバ暖スリム

北菱電興株式会社 様

4方向天井カセット形人感ムーブアイ搭載
PLZ-HRP80BFE×1台
PLZ-HRP112BFE×1台
PLZX-HRP112BFE×1台
PLZ-HRP160BFE×4台

当社一定速機
からの入れ替え

岐阜県下呂市　ズバ暖スリム

喫茶ムサシ 様

MPLZX-HRP140BEK×1台

当社標準タイプ
からの入れ替え

大分県由布市　ズバ暖マルチY

湯布郷館 様

PUHY-HP280SCM-E×3台

ボイラー/ファンコイル
からの入れ替え

長野県長野市　ズバ暖スリム　ズバ暖マルチY

中部電力株式会社　長野支店 様

MPLZ-HRP112BEK×1台
PUHY-HP280SCM-E×1台
4方向天井カセット形×2台

当社標準タイプ
からの入れ替え

青森県弘前市　ズバ暖スリム

東京海上日動火災保険株式会社　弘前支社 様

ズバ暖スリム（パワーカセット）
（MPLZ-HRP112AC×4台
MPLZ-HRP80AC×3台）
集中管理システムG-50

当社水冷式
からの入れ替え

秋田県大仙市　ズバ暖マルチY

秋田ダイハツ販売株式会社　大曲店 様

PUHY-HP280SCM-EX1台
PUHY-HP450SCM-EX1台
PUHY-HP560SCM-EX2台

灯油焚き吸収式
冷温水発生機からの入れ替え

福井県あわら市　ズバ暖マルチ7

社会福祉法人聖徳園 あわら敬愛こども園 様

PUHY-WP560DMG3（20馬力）×1台
PUHY-WP450DMG3（16馬力）×3台
PUHY-WP224DMG3（8馬力）×1台

新設（2017年4月納入）

北海道稚内市　ズバ暖スリム　ズバ暖マルチY

ハートランドフェリー株式会社　稚内フェリーターミナル 様

PUHY-HP224SCM-BSG×7台
PUHY-HP450SCM-BSG×6台
MPEZX-HRP112CK×2台
MPCZ-HRP80HK×2台

重油式ボイラー
からの入れ替え

北海道稚内市　ズバ暖スリム

稚内空港ビル 株式会社 様

スリムエアコン室外ユニット
PUZ-HRMP160KA-BSG×1台 他全4台
スリムエアコン室内ユニット
4方向天井カセット形×2台 天吊形×2台
ルームエアコン×2台 ハウジングエアコン×2台

灯油式暖房
からの入れ替え

新潟県上越市　ズバ暖スリム

JR信越本線　犀潟駅 様

MPKZ-HRP112FLC×1台

ストーブ
からの入れ替え

山形県最上郡戸沢村　リプレース ズバ暖マルチY　ズバ暖マルチY

まごころ荘 様

PUHY-HRP450SCMG1×9台
PUHY-HP224SCMG1×1台

氷蓄熱利用マルチエアコン
からの入れ替え

長野県中野市　ズバ暖スリム

株式会社 デンセン 北信営業所 様

4方向天井カセット形ムーブアイ搭載
MPLZ-HRP112BEK×1台

冷専エアコン、石油ストーブ、
ファンヒーターからの入れ替え

山形県上山市　ズバ暖スリム

株式会社カネト製作所 様

PLZ-HRMP160EFGR×2台

他社製エアコン
からの入れ替え

バ暖スリム＆マルチが大活躍。

北海道紋別郡雄武町　ズバ暖スリム

中本美容室 様

MPLZ-HRP80BLED×1台

冷媒加熱式ヒートポンプからの入れ替え

北海道旭川市　ズバ暖スリム　ズバ暖霧ヶ峰

第一電気工業株式会社 様

ズバ暖スリム
PLZX-HRP140BD×2台
PLZ-HRP80BD×4台
ズバ暖霧ヶ峰
MSZ-HXV282S-W×1台
MSZ-HXV283S-W×1台

新設（2012年納入）

北海道北見市　ズバ暖スリム

味覚園　栄町店 様

PSZ-HRP160KF×6台

北海道北見市　ズバ暖スリム

ソシアルプラザビル 様

ズバ暖スリム　28台

他社製バーナーヒートポンプからの入れ替え

北海道野付郡別海町　ズバ暖スリム

株式会社 酒井鉄工 様

PLZ-HRMP160EFK×2台
PLZ-HRMP112EFK×1台
PLZ-HRMP80EFK×1台

新設（2016年納入）

北海道北見市　ズバ暖スリム　NEW

株式会社 清月 様

PCZ-HRMP140HR×5台

他社製エアコンからの入れ替え

北海道河東郡音更町　ズバ暖スリム　ズバ暖霧ヶ峰　ズバ暖マルチS

十勝川温泉 湯元 富士ホテル 様

ズバ暖スリム
PLZ-HRMP112EK他×11台
ズバ暖霧ヶ峰
MSZ-HXV405S-W他×33台
ズバ暖マルチS　2台

他社製バーナーヒートポンプからの入れ替え

北海道札幌市　ズバ暖マルチR2　NEW

ホテルレオパレス札幌 様

ズバ暖マルチR2
天井埋込形〈低騒音タイプ〉

本館リニューアル、新館新設（2018年）

北海道函館市　ズバ暖スリム

株式会社エミヤ函館営業所 様

PLZ-HRP140BFE×2台

新設（2013年納入）

北海道札幌市　ズバ暖マルチY

株式会社東洋電気産業 様

ズバ暖マルチY×2台
4方向天井カセット形×12台

ルームエアコン、灯油式暖房機器からの入れ替え

岩手県花巻市　ズバ暖スリム

ホテル スティヒル 様

4方向天井カセット形ムーブアイ搭載
MPLZX-HRP140BEK×1台
MPLZX-HRP80BEL×1台

他社製業務用エアコンからの入れ替え

青森県八戸市　ズバ暖マルチ7　ズバ暖マルチR2

総合葬祭ホール　報恩会館　柏崎 様

ズバ暖マルチ7
PUHY-WP630SDMG3×1台
PUHY-WP450SDMG3×2台
PUHY-WP280SDMG3×1台
ズバ暖マルチR2
PURY-HP450SDMG×1台

新設（2016年納入）

北海道札幌市　ズバ暖スリム　ズバ暖マルチY

田尻機械工業株式会社 様

4方向天井カセット形 ムーブアイ搭載
MPLZ-HRP80BEK×1台
PUHY-HP280SCM-E×2台
4方向天井カセット形×12台

新設（2006年納入）

秋田県秋田市　ズバ暖マルチY

菱光産業株式会社　秋田営業所 様

PUHY-HP224SCM-E×1台
4方向天井カセット形×3台
2方向天井カセット形×1台

FF式石油暖房機からの入れ替え

秋田県秋田市　ズバ暖スリム　ズバ暖マルチY（リプレース）

秋田丸島ビル 様

PUHY-HRP224SCM-E×7台
MPLZ-HRP140BEN×2台
MPLZ-HRP112BEN×1台

他社製ヒーター付電気式空調機からの入れ替え

北海道札幌市　ズバ暖スリム

池田煖房工業株式会社 様

PLZ-HRMP80EFGR×2台

新設（2018年納入）

ズバ暖 霧ヶ峰　ズバ暖 スリム　ズバ暖 マルチS

十勝の冬を暖かく“おもてなし”する ズバ暖シリーズを採用！

十勝川温泉・湯元 富士ホテル 様（北海道河東郡音更町十勝川温泉）

富士ホテル様は、日本でも希少性が高い天然100%植物性モール温泉の源泉を単独で持っています。
この温泉は皮下浸透度が高いため、短時間で“温まり”ます。
富士ホテル様は“おもてなし”を重視しており、温泉だけでなくエアコンの“暖かさ”にもこだわり、老朽化で暖まりが悪くなった他社製エアコンから、全館『ズバ暖シリーズ』にリニューアルしていただきました。

ご採用機種	ズバ暖霧ヶ峰 ／ズバ暖スリム ／ズバ暖マルチS

オーナー様の声

寒冷地向けでも高効率なエアコンがあると知り、思い切って、平成28年度　二酸化炭素排出抑制対策事業費等補助金を申請、無事採択されリニューアルすることができました。実際に使ってみて、電気だけでここまで暖かいのには、正直驚きでしたね。これなら十勝の寒い冬でも、お客様を暖かくお迎えできます。

ご採用機器設置風景

■室外ユニット

▼ズバ暖スリム

▼ズバ暖霧ヶ峰

▼ズバ暖マルチS

■室内ユニット

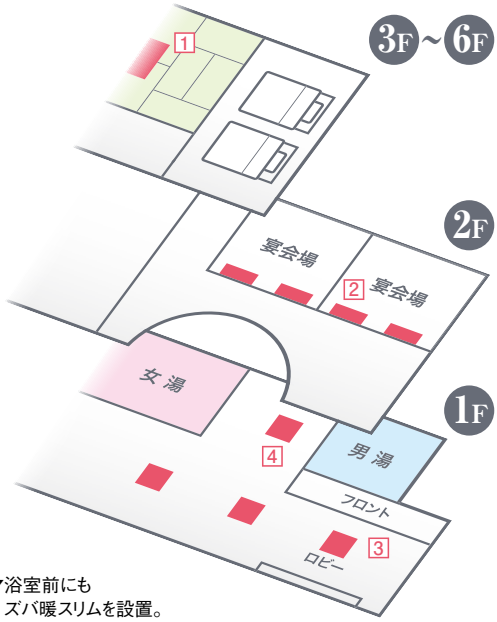

▼6F客室（洋室ツイン）MSZ-HXV405S-W
客室には全室ズバ暖霧ヶ峰を採用。



他社製ルームエアコンからの入替え

▼2F宴会場　他社製ルームエアコンから
ズバ暖マルチS 2台に更新。

▼浴室前にも
ズバ暖スリムを設置。

▼1Fロビーのズバ暖スリム4方向天井カセット形。
宿泊者を暖かくおもてなし。PLZ-HRMP112EK

他社製バーナーヒートポンプからの入替え

リプレース ズバ暖マルチ7

寒冷地向け機種の課題をクリア!
電源容量を抑えて既存設備を流用しコスト削減!

北陸学院大学 様（石川県金沢市）

131年の歴史と伝統をもつ同校には、社会のニーズに応えるべく、専門性を深め、社会で求められる幅広い教養や視野を身につける4年制の「社会学科」と「子ども教育学科」や、なりたい自分を見つけ、実践力を育む2年制の「コミュニティ文化学科」「食物栄養学科」があり、どの学科でもなりたい自分に向かって、金沢の街並みの中で充実した大学生活を送ることができます。
校舎は、山間にあり、ピーク時は外気温度が0℃以下になる事もあるため、今回、寒冷地でも高い暖房能力を発揮するズバ暖マルチ7をご採用いただきました。

ご採用機種	リプレースズバ暖マルチ7

お客様の声

今回老朽化していた空調機の故障により、入替えを検討していました。しかし、大学が山際にあり、冬場は寒く雪が積もる日も多かったため、補助ヒータを使用しておりました。また、大学を休校にはしたくなかったので、何とか春休み中に入替えをしたいと昌和管工様へ相談しました。その後、昌和管工様より暖房能力が高く配管をそのまま使えるリプレースズバ暖マルチ7をご提案いただき、工期は予定通り春休みの2週間で完了しました。今後はどれだけ冬場の電気代が抑えられ、快適に過ごせるか楽しみにしております。

既存電気設備の流用で工事コストを削減、工事期間も短縮!

ここがポイント!

■リプレースズバ暖マルチ7を採用し、工事コスト・工期を抑える事ができました!

●更新前の空調システム

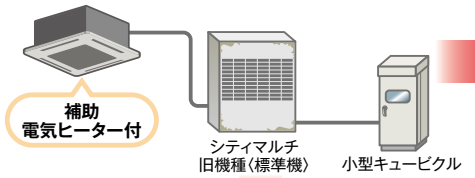

更新

従来の寒冷地向け機種に更新した場合

最大電流値が上がり、キュービクルの容量を変更しなければならないケースもあり、その場合、工事コスト・工期がかかってしまいます。

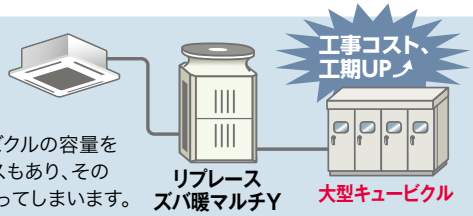

更新

リプレースズバ暖マルチ7に更新した場合

最大電流値を抑える事ができるので、キュービクルはそのままでOK。
キュービクル容量を変更する場合と比べて、工事コスト・工期を抑える事が可能です!

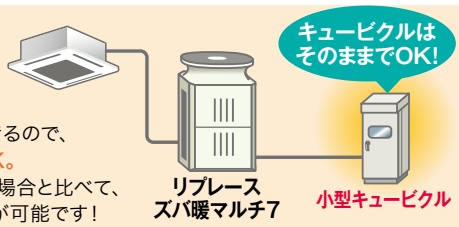

今回のリプレースでは、授業に影響を与える事がない、2週間の春休み期間中に工事が完了しました!

■寒冷地向けズバ暖マルチで−7℃まで定格暖房能力キープ

北陸学院大学（金沢）

校舎が山際にあるため、市街地と比べて外気温が低い。学校付近は、**最低で−5℃**を記録した事も…

●金沢市最低気温

	2014年	2015年	2016年
1月	−2.3℃	−1.2℃	−4.0℃
2月	−3.1℃	−2.3℃	−1.8℃
3月	−1.0℃	−0.5℃	−1.3℃

※気象庁「過去の気象データ検索」をもとに当社作成

−5℃時の暖房能力比較 ※着霜を考慮しない場合。

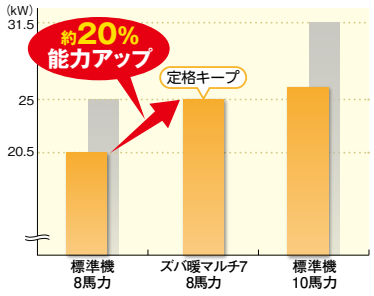

標準機で同等の能力を確保するためには馬力のランクUPが必要

ズバ暖マルチ7なら−7℃まで定格暖房能力をキープするため馬力のランクUPが不要

今年の冬もズバ暖マルチYが大活躍！
最高52.5℃吹出しでズバッと暖房！

株式会社 東洋電気産業 様（北海道札幌市）

株式会社東洋電気産業様は1997年1月に設立して以来、“明るい未来の創造”を使命とし、北海道を中心に数多くの施設に高品質の電気設備を提供されておられます。また地球環境への配慮や安心・安全を考え、高付加価値、高機能の電設サービスに積極的に取り組んでおられます。
今回は社屋建替えの機会に、従来使用されていたルームエアコン・灯油式暖房機器から三菱電機の寒冷地仕様のズバ暖マルチYをご採用いただきました。

ご採用機種	ズバ暖マルチY

お客様の声

今回、社屋を建替える際に空調機の入れ替えも検討しておりました。
今まではルームエアコン6台と蓄熱式暖房機を使用していました。社内に観葉植物があったことから夜間も暖房運転しておりましたが、ランニングコストや安全面で心配していたこともあり、電気式の暖房能力が高いズバ暖マルチYを採用いたしました。朝の立ち上がり運転も早く、暖かく快適でとても満足しております。

ズバ暖マルチ Y の真冬の運転データ計測結果

■計測データ

計測日 2018年1月26日　外気温度平均：−4.1℃　計測場所 2階会議室
対象機器 室外：ズバ暖マルチY（PUHY-HP335SDMG3）　室内：4方向カセット（PLFY-P90EMG5）

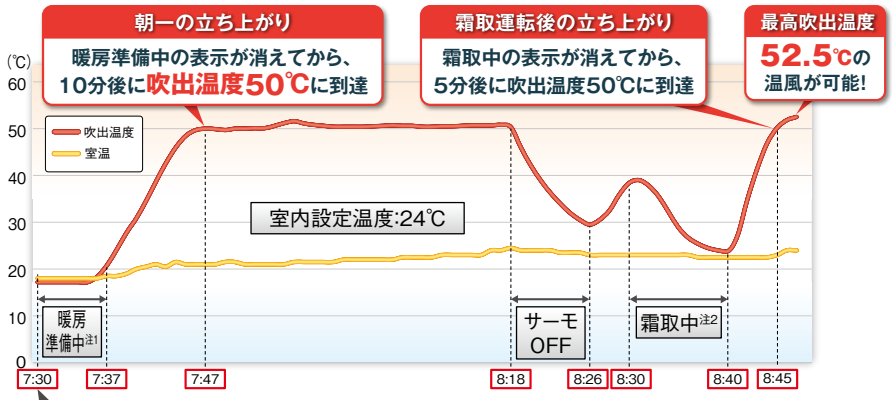

注1.暖房運転開始時、室内ユニット内の配管温度が一定温度に達するまでの間、暖房準備中のモードになります。
冷風感を抑制するために室内ユニットの風量を抑えた運転を実施します。
注2.霜取運転中は室内ユニットのファンは停止します。
※吹出温度や到達時間については、条件により異なります。

ズバ暖マルチYなら

- 暖房運転の立ち上がりが早い！
- 最高52.5℃※の吹出し温度が可能！ ※今回の測定において
- 一度設定温度に到達してからの室内温度差は2℃しか変わらない！（22.5〜24.5℃） ※今回の測定において

従来はルームエアコンと燃焼式の蓄熱暖房を使用されていました。
夜間の人がいない間も燃焼式の蓄熱暖房を運転しており、安全面で不安がありました。ズバ暖マルチYなら暖房能力も高く、朝の立ち上がりや安全面も安心。

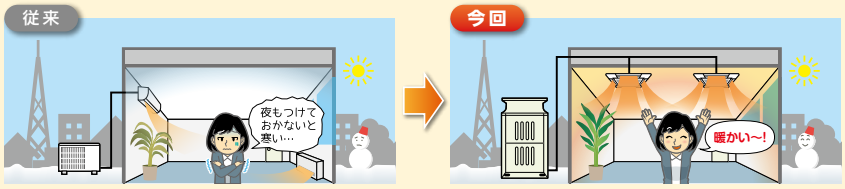

ズバ暖マルチYは外気温−15℃まで定格暖房能力を維持できるので、室外ユニットの台数を減らすことができ、設置スペースもコンパクトに納まります。

■暖房能力［定格37.5kW］

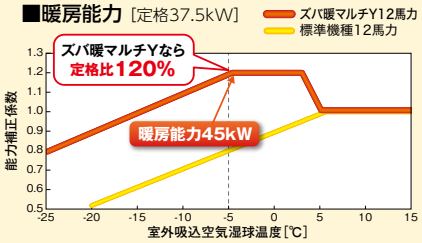

［外気温−5℃の場合］

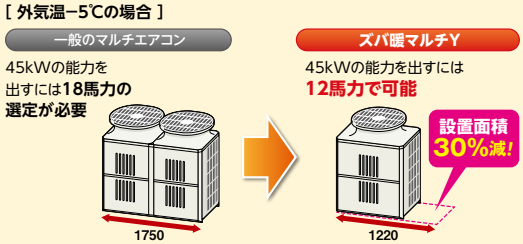

吸収式からの更新も電気式にお任せ！
秋田県大曲で「ズバ暖マルチY」活躍中！

秋田ダイハツ販売株式会社 大曲店 様（秋田県大仙市）

秋田県の東南部に位置する大曲地区は、日本有数の豪雪地帯。
1月の平均最高気温が氷点下になるこの土地では、従来、暖房はボイラーや吸収式冷温水発生機など燃焼を伴うタイプが主流でした。しかし、秋田ダイハツ販売（株）大曲店様では、店舗改装を機にメンテナンス性に優れた電気式への入替をご決断になり、「ズバ暖マルチY」をご選定いただきました。

吸収式からズバ暖マルチYへ入替
ご採用の決め手は
「灯油価格の高騰」と「メンテナンス性」

ご採用機種	ズバ暖マルチY

お客様の声

既設の灯油焚き吸収式冷温水発生機は開店以来14年間使用していましたが、老朽化して頻繁に故障し、修理代がかさむようになったため、店舗改装時に空調機の入替も検討項目として挙がりました。従来と同じ吸収式にするか、新しい電気式にするか、本社を含めて検討した結果、灯油価格の高騰や将来のメンテナンスコストなどを考慮し、電気式のヒートポンプエアコンで暖房能力が高い「ズバ暖マルチY」を採用するに至りました。現在のところ、朝の立ち上がりなども概ね順調ですので、今後メンテナンスを含めたランニングコストが安くなることを期待しています。

ズバ暖マルチ Y 運転データ

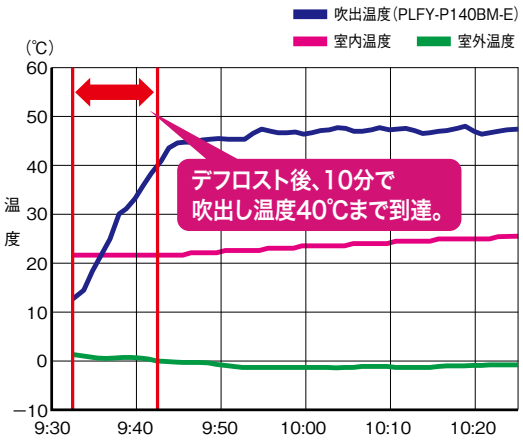

●大曲の冬季気候（平年値：気象庁ホームページより）
（2017年10月～2018年4月）

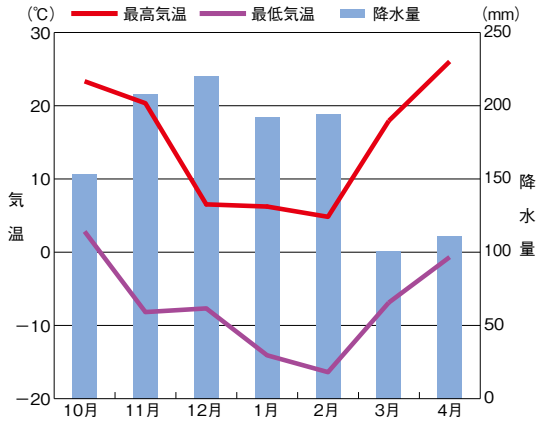

ご採用機器設置風景

▼室外ユニット側吹出口

パワフル暖房で室温安定、立ち上がりもすばやい

▼ショールーム内の
4方向室内ユニット

◀展示コーナーはダクトタイプで空調。
天井扇で暖気の上部滞留を防止。

▲一面ガラス張りのペリメータゾーン
対策も実施

暖房時の設定温度は24℃

ズバ暖スリム

DHシリーズ：3 4 5 馬力
Hシリーズ：3 4 5 6 馬力

パワフル暖房で快 北国のお店・事務所

デュアルオンデフロスト回路

業界初※1、外気温−10℃まで霜取り中でも、あたたかさが途切れない。※2

ズバ暖スリム DHシリーズ

室外ユニットの熱交換器を上下に分け、半分は霜取りをしながら、残り半分で暖房運転を続けます。さらに、霜取りに使用した冷媒を暖房運転している熱交換器側に合流させ、再利用。外気から取り込む熱を増幅させます。



※1：2022年1月31日発表、当社調べ。寒冷地向け店舗・事務所用パッケージエアコンにおいて。室外熱交換器を二分し、暖房と凝縮潜熱を用いた霜取りを同時に行う技術。
※2：24時間連続して暖房運転ができたことを確認。機種選定が適切でない場合や、開放空間などで使用した際に、通常の霜取りに入る場合があります。
※3：PLZ-DHRMP140HF2、設定温度：24℃、風速：自動。測定条件：外気温2℃、室内20℃。室温や外気温が低い時は、45℃にならない場合があります。

従来の霜取り

エアコン暖房で室外ユニットに霜が付いた場合、通常の霜取りでは暖房運転を停止して雪を溶かす必要があります。

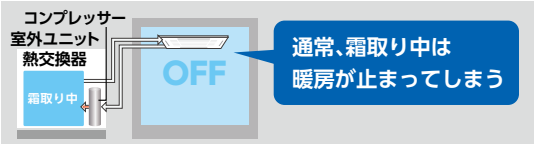

高暖房能力

フラッシュインジェクション回路で高い暖房低温能力※4を実現。

三菱独自のフラッシュインジェクション回路によって、寒冷地にふさわしい暖房能力を実現しました。さらに外気温−15℃の環境下でも定格能力同等をキープ。外気温−25℃までの暖房運転に対応します。

※4：JIS B 8616:2015による最大暖房低温能力。暖房低温条件：室内吸込温度20℃（乾球温度）、外気温2℃（乾球温度）/1℃（湿球温度）。
※5：店舗・事務所用パッケージエアコン4方向天井カセット形〈i-スクエアタイプ〉P80・P112形との組合せにおいて。2022年10月11日発売予定（当社調べ）。
＊P160形はHシリーズのみ。

■低外気温時（2℃）の暖房能力※4〈4方向天井カセット形〉

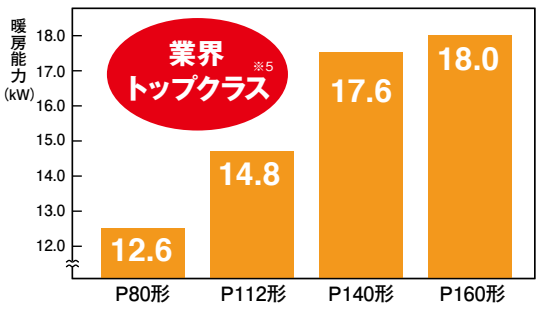

ズバッとデフロスト

ズバ暖ならではの「ズバッとデフロスト」方式が、さらに進化。

長時間連続暖房　＊Hシリーズ

着霜が少ない場合、霜取運転が必要ない場合でも、霜取りを行う場合がありました。不要な霜取運転を防いで、あたたかさを保ちます。

※6：従来機PUZ-HRMP・KAと新型PUZ-HRMP・KA6との比較。当社試験室（外気温−15℃）での最大運転時間。外気温条件により、連続運転時間は異なります。

室内の底冷えを抑える暖房10℃設定に対応

外気温が著しく低い場合、室内全体が底冷えしてしまい、あたたかさを取り戻すのに時間がかかります。そこで、暖房時の設定温度の下限を17℃から10℃まで広げ、終夜運転ニーズにお応えします。

運転 OFF した場合

室温が下がりすぎてしまい、運転再開時に部屋をあたためるのに時間がかかる。

暖房 10℃設定※7

控えめな運転で底冷えさせないから、すばやく快適暖房空間を実現。

※7：MAスマートリモコン（PAR-44MA）を使用してください。ワイヤレスリモコン使用時、集中管理時には設定できない場合があります。また、グループ制御時にズバ暖スリム（PUZ-DHRMP・KA、PUZ-HRMP・KA2以降）以外の室外ユニットが含まれる場合には使用できません。

適、しかも省エネ。
で大評判です。

〈PUZ-DHRMP80～140KA〉
〈PUZ-HRMP80～160KA6〉

多彩な霜取制御（デフロストマネジメント）＊Hシリーズ

1日のサイクルを考えた霜取制御であたたかさが続く。



高暖房能力ですばやい立ち上がり。

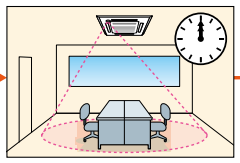

人感ムーブアイが不在を検知して霜取り。※8



サーモオフ時に霜取りし、室温低下を抑制。



在室中の霜取りでは、暖房プレヒートで快適をキープ。



運転停止後に霜取り。翌朝も快調な暖房立ち上がり。

※8：ムーブアイセンサーパネルとの接続が必要です。在室中の場合でも霜取りの条件を満たす場合は、霜取りに切り替わります。

同時霜取り回避で室温低下を抑制（スマートデフロスト）

同一空間の複数台が暖房運転する場合、同時に霜取りに入って室温低下を招くことも…。三菱は4台までの連携制御で同時霜取りを回避。快適さをかしこく守ります。

■システム構成例4台を1リモコン制御した場合

1台ずつ霜取りするから、室温低下は最小限に！

省エネ性

全能力帯で2015年省エネ法基準値クリア。※9

新冷媒 R32

R32冷媒採用で地球温暖化影響を抑制。冷媒封入量も削減。

■APF2015（4方向天井カセット形〈i-スクエアタイプ〉接続時）

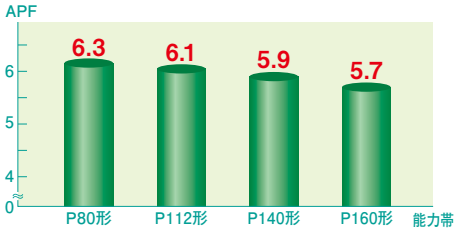

※9：省エネ法（2015年基準値）はAPF2006値〈JIS B 8616:2006〉によります。4方向天井カセット形との組合せにおいて。
※P160形はHシリーズのみ。

快適性

ムーブアイで快適にムダなく暖房。

人を見つける、床温を見はる輻射温度センサー「人感ムーブアイ」を4方向天井カセット形〈i-スクエアタイプ〉、4方向天井カセット形〈コンパクトタイプ〉、2方向／1方向天井カセット形に搭載。また、天吊形にも「ムーブアイ」を採用しています。

人感ムーブアイ

4方向天井カセット形〈i-スクエアタイプ〉

4方向天井カセット形〈コンパクトタイプ〉

2方向天井カセット形

1方向天井カセット形

思いやり機能でとことん快適に

「風よけ」してもしっかりあたたかい
ぐるっとスマート気流対応※10

※10：4方向天井カセット形〈i-スクエアタイプ〉にムーブアイセンサーパネル、左右ルーバーユニットの接続が必要です。

斜め方向への吹出しで、部屋全体をムラなくあたためます。人感ムーブアイと組合せることで、「風があたると肌寒く感じる」「肌が乾燥してしまう」などのお悩みを解決に導きます。

現地作業の負担を軽減

凍結防止ヒーター組込み仕様をご用意（受注対応）
＊Hシリーズのみ

寒冷地向け ズバ暖スリム DHシリーズ

フロンラベル A 地球温暖化への影響

タイプ ※写真はイメージです。	標準（シングル）			
	P80形〈3馬力〉 チャージレス30m 最大配管長50m 洗浄レス	P112形〈4馬力〉 チャージレス30m 最大配管長75m 洗浄レス	P140形〈5馬力〉 チャージレス30m 最大配管長75m 洗浄レス	P160形〈6馬力〉 チャージレス30m 最大配管長75m 洗浄レス
最小床面積（㎡）	22	25	25	25
天井カセット形 4方向吹出し 〈i-スクエアタイプ〉 R32 — 左右ルーバーユニット ムーブアイセンサーパネル	冷 房:7.1(3.5～8.0)kW 暖 房:8.0(3.2～11.2)kW 低温暖房:10.7kW(外気温－20℃時) 省 グ 仕様 P.25参照 人感ムーブアイ A01 PLZ-DHRMP80HFG2㊂ セット価格 1,436,000円 室内：PL-HRP80HA 406,000円 室外：PUZ-DHRMP80KA㊂ 831,000円 ワイヤードリモコン：PAR-44MA 45,000円 ムーブアイセンサーパネル：PLP-P160HWF 74,000円 左右ルーバーユニット：PLP-U160HLR 80,000円	冷 房:10.0(3.6～11.2)kW 暖 房:11.2(3.2～14.2)kW 低温暖房:14.0kW(外気温－20℃時) 省 グ 仕様 P.25参照 人感ムーブアイ A02 PLZ-DHRMP112HFG2㊂ セット価格 1,633,000円 室内：PL-ZRP112HA 453,000円 室外：PUZ-DHRMP112KA㊂ 981,000円 ワイヤードリモコン：PAR-44MA 45,000円 ムーブアイセンサーパネル：PLP-P160HWF 74,000円 左右ルーバーユニット：PLP-U160HLR 80,000円	冷 房:12.5(4.5～14.0)kW 暖 房:14.0(3.6～18.2)kW 低温暖房:15.1kW(外気温－20℃時) 省 グ 仕様 P.25参照 人感ムーブアイ A03 PLZ-DHRMP140HFG2㊂ セット価格 1,887,000円 室内：PL-ZRP140HA 517,000円 室外：PUZ-DHRMP140KA㊂ 1,171,000円 ワイヤードリモコン：PAR-44MA 45,000円 ムーブアイセンサーパネル：PLP-P160HWF 74,000円 左右ルーバーユニット：PLP-U160HLR 80,000円	
ムーブアイセンサーパネル	冷 房:7.1(3.5～8.0)kW 暖 房:8.0(3.2～11.2)kW 低温暖房:10.7kW(外気温－20℃時) 省 グ 仕様 P.25参照 人感ムーブアイ A01 PLZ-DHRMP80HF2㊂ セット価格 1,356,000円 室内：PL-HRP80HA 406,000円 室外：PUZ-DHRMP80KA㊂ 831,000円 ワイヤードリモコン：PAR-44MA 45,000円 ムーブアイセンサーパネル：PLP-P160HWF 74,000円	冷 房:10.0(3.6～11.2)kW 暖 房:11.2(3.2～14.2)kW 低温暖房:14.0kW(外気温－20℃時) 省 グ 仕様 P.25参照 人感ムーブアイ A02 PLZ-DHRMP112HF2㊂ セット価格 1,553,000円 室内：PL-ZRP112HA 453,000円 室外：PUZ-DHRMP112KA㊂ 981,000円 ワイヤードリモコン：PAR-44MA 45,000円 ムーブアイセンサーパネル：PLP-P160HWF 74,000円	冷 房:12.5(4.5～14.0)kW 暖 房:14.0(3.6～18.2)kW 低温暖房:15.1kW(外気温－20℃時) 省 グ 仕様 P.25参照 人感ムーブアイ A03 PLZ-DHRMP140HF2㊂ セット価格 1,807,000円 室内：PL-ZRP140HA 517,000円 室外：PUZ-DHRMP140KA㊂ 1,171,000円 ワイヤードリモコン：PAR-44MA 45,000円 ムーブアイセンサーパネル：PLP-P160HWF 74,000円	
標準パネル	冷 房:7.1(3.5～8.0)kW 暖 房:8.0(3.2～11.2)kW 低温暖房:10.7kW(外気温－20℃時) 省 グ 仕様 P.25参照 A01 PLZ-DHRMP80H2㊂ セット価格 1,338,000円 室内：PL-HRP80HA 406,000円 室外：PUZ-DHRMP80KA㊂ 831,000円 ワイヤードリモコン：PAR-44MA 45,000円 標準パネル：PLP-P160HWH 56,000円	冷 房:10.0(3.6～11.2)kW 暖 房:11.2(3.2～14.2)kW 低温暖房:14.0kW(外気温－20℃時) 省 グ 仕様 P.25参照 A02 PLZ-DHRMP112H2㊂ セット価格 1,535,000円 室内：PL-ZRP112HA 453,000円 室外：PUZ-DHRMP112KA㊂ 981,000円 ワイヤードリモコン：PAR-44MA 45,000円 標準パネル：PLP-P160HWH 56,000円	冷 房:12.5(4.5～14.0)kW 暖 房:14.0(3.6～18.2)kW 低温暖房:15.1kW(外気温－20℃時) 省 グ 仕様 P.25参照 A03 PLZ-DHRMP140H2㊂ セット価格 1,789,000円 室内：PL-ZRP140HA 517,000円 室外：PUZ-DHRMP140KA㊂ 1,171,000円 ワイヤードリモコン：PAR-44MA 45,000円 標準パネル：PLP-P160HWH 56,000円	
〈コンパクトタイプ〉 R32 — ムーブアイセンサーパネル	冷 房:7.1(2.7～8.0)kW 暖 房:8.0(3.2～10.4)kW 低温暖房:8.6kW(外気温－20℃時) 仕様 P.25参照 人感ムーブアイ B01 PLZ-DHRMP80GF2㊂ セット価格 1,286,000円 室内：PL-RP80GA4 345,000円 室外：PUZ-DHRMP80KA㊂ 831,000円 ワイヤードリモコン：PAR-44MA 45,000円 ムーブアイセンサーパネル：PLP-P80GWF2 65,000円				
標準パネル	冷 房:7.1(2.7～8.0)kW 暖 房:8.0(3.2～10.4)kW 低温暖房:8.6kW(外気温－20℃時) 仕様 P.25参照 B01 PLZ-DHRMP80G2㊂ セット価格 1,271,000円 室内：PL-RP80GA4 345,000円 室外：PUZ-DHRMP80KA㊂ 831,000円 ワイヤードリモコン：PAR-44MA 45,000円 標準パネル：PLP-P80GWH2 50,000円				

省 2015年省エネ基準値クリア商品　グ グリーン購入法調達基準適合商品

ご案内 1. ㊂は三相200V電源です。

※各機種の仕様は、セット形名の前の形名番号 A00 と掲載ページ（仕様 P.00）をご覧ください。
※R32冷媒機種は、最小床面積を下回る狭小スペースへの据付けはできません。
また、室内ユニットの据付高さが、床上1.8m以上であることをご確認の上、据付作業を実施してください（据付高さの制約は、機種により異なります。詳細は、据付説明書をご覧ください）。

	同時ツイン				同時トリプル
	P80形〈3馬力〉 チャージレス30m 最大配管長50m 洗浄レス	P112形〈4馬力〉 チャージレス30m 最大配管長75m 洗浄レス	P140形〈5馬力〉 チャージレス30m 最大配管長75m 洗浄レス	P160形〈6馬力〉 チャージレス30m 最大配管長75m 洗浄レス	P160形〈6馬力〉 チャージレス30m 最大配管長75m 洗浄レス
	22	25	25	25	25
	冷　房：7.1（3.5～8.0）kW 暖　房：8.0（3.2～11.2）kW 低温暖房：10.7kW（外気温－20℃時） 省 グ 仕様 P.25参照 人感ムーブアイ A04 PLZX-DHRMP80HFG2㊀ セット価格 1,847,000円 室内：PL-ZRP40HA×2 650,000円 室外：PUZ-DHRMP80KA㊀ 831,000円 ワイヤードリモコン：PAR-44MA 45,000円 ムーブアイセンサーパネル：PLP-P160HWF×2 148,000円 左右ルーバーユニット：PLP-U160HLR×2 160,000円 分配管：SDD-50SR8 13,000円	冷　房：10.0（3.6～11.2）kW 暖　房：11.2（3.2～14.2）kW 低温暖房：14.0kW（外気温－20℃時） 省 グ 仕様 P.25参照 人感ムーブアイ A05 PLZX-DHRMP112HFG2㊀ セット価格 2,107,000円 室内：PL-ZRP56HA×2 760,000円 室外：PUZ-DHRMP112KA㊀ 981,000円 ワイヤードリモコン：PAR-44MA 45,000円 ムーブアイセンサーパネル：PLP-P160HWF×2 148,000円 左右ルーバーユニット：PLP-U160HLR×2 160,000円 分配管：SDD-50SR8 13,000円	冷　房：12.5（4.5～14.0）kW 暖　房：14.0（3.6～18.2）kW 低温暖房：15.1kW（外気温－20℃時） 省 グ 仕様 P.25参照 人感ムーブアイ A06 PLZX-DHRMP140HFG2㊀ セット価格 2,329,000円 室内：PL-ZRP71HA×2 792,000円 室外：PUZ-DHRMP140KA㊀ 1,171,000円 ワイヤードリモコン：PAR-44MA 45,000円 ムーブアイセンサーパネル：PLP-P160HWF×2 148,000円 左右ルーバーユニット：PLP-U160HLR×2 160,000円 分配管：SDD-50SR8 13,000円		
	冷　房：7.1（3.5～8.0）kW 暖　房：8.0（3.2～11.2）kW 低温暖房：10.7kW（外気温－20℃時） 省 グ 仕様 P.25参照 人感ムーブアイ A04 PLZX-DHRMP80HF2㊀ セット価格 1,687,000円 室内：PL-ZRP40HA×2 650,000円 室外：PUZ-DHRMP80KA㊀ 831,000円 ワイヤードリモコン：PAR-44MA 45,000円 ムーブアイセンサーパネル：PLP-P160HWF×2 148,000円 分配管：SDD-50SR8 13,000円	冷　房：10.0（3.6～11.2）kW 暖　房：11.2（3.2～14.2）kW 低温暖房：14.0kW（外気温－20℃時） 省 グ 仕様 P.25参照 人感ムーブアイ A05 PLZX-DHRMP112HF2㊀ セット価格 1,947,000円 室内：PL-ZRP56HA×2 760,000円 室外：PUZ-DHRMP112KA㊀ 981,000円 ワイヤードリモコン：PAR-44MA 45,000円 ムーブアイセンサーパネル：PLP-P160HWF×2 148,000円 分配管：SDD-50SR8 13,000円	冷　房：12.5（4.5～14.0）kW 暖　房：14.0（3.6～18.2）kW 低温暖房：15.1kW（外気温－20℃時） 省 グ 仕様 P.25参照 人感ムーブアイ A06 PLZX-DHRMP140HF2㊀ セット価格 2,169,000円 室内：PL-ZRP71HA×2 792,000円 室外：PUZ-DHRMP140KA㊀ 1,171,000円 ワイヤードリモコン：PAR-44MA 45,000円 ムーブアイセンサーパネル：PLP-P160HWF×2 148,000円 分配管：SDD-50SR8 13,000円		
	冷　房：7.1（3.5～8.0）kW 暖　房：8.0（3.2～11.2）kW 低温暖房：10.7kW（外気温－20℃時） 省 グ 仕様 P.25参照 A04 PLZX-DHRMP80H2㊀ セット価格 1,651,000円 室内：PL-ZRP40HA×2 650,000円 室外：PUZ-DHRMP80KA㊀ 831,000円 ワイヤードリモコン：PAR-44MA 45,000円 標準パネル：PLP-P160HWH×2 112,000円 分配管：SDD-50SR8 13,000円	冷　房：10.0（3.6～11.2）kW 暖　房：11.2（3.2～14.2）kW 低温暖房：14.0kW（外気温－20℃時） 省 グ 仕様 P.25参照 A05 PLZX-DHRMP112H2㊀ セット価格 1,911,000円 室内：PL-ZRP56HA×2 760,000円 室外：PUZ-DHRMP112KA㊀ 981,000円 ワイヤードリモコン：PAR-44MA 45,000円 標準パネル：PLP-P160HWH×2 112,000円 分配管：SDD-50SR8 13,000円	冷　房：12.5（4.5～14.0）kW 暖　房：14.0（3.6～18.2）kW 低温暖房：15.1kW（外気温－20℃時） 省 グ 仕様 P.25参照 A06 PLZX-DHRMP140H2㊀ セット価格 2,133,000円 室内：PL-ZRP71HA×2 792,000円 室外：PUZ-DHRMP140KA㊀ 1,171,000円 ワイヤードリモコン：PAR-44MA 45,000円 標準パネル：PLP-P160HWH×2 112,000円 分配管：SDD-50SR8 13,000円		
	冷　房：7.1（2.7～8.0）kW 暖　房：8.0（3.2～10.4）kW 低温暖房：8.6kW（外気温－20℃時） グ 仕様 P.25参照 人感ムーブアイ B02 PLZX-DHRMP80GF2㊀ セット価格 1,573,000円 室内：PL-RP40GA4×2 554,000円 室外：PUZ-DHRMP80KA㊀ 831,000円 ワイヤードリモコン：PAR-44MA 45,000円 ムーブアイセンサーパネル：PLP-P80GWF2×2 130,000円 分配管：SDD-50SR8 13,000円	冷　房：10.0（2.7～11.2）kW 暖　房：11.2（3.2～14.2）kW 低温暖房：12.3kW（外気温－20℃時） グ 仕様 P.25参照 人感ムーブアイ B03 PLZX-DHRMP112GF2㊀ セット価格 1,793,000円 室内：PL-RP56GA4×2 624,000円 室外：PUZ-DHRMP112KA㊀ 981,000円 ワイヤードリモコン：PAR-44MA 45,000円 ムーブアイセンサーパネル：PLP-P80GWF2×2 130,000円 分配管：SDD-50SR8 13,000円	冷　房：12.5（3.4～14.0）kW 暖　房：14.0（3.6～18.2）kW 低温暖房：14.0kW（外気温－20℃時） 仕様 P.25参照 人感ムーブアイ B04 PLZX-DHRMP140GF2㊀ セット価格 1,997,000円 室内：PL-RP71GA4×2 638,000円 室外：PUZ-DHRMP140KA㊀ 1,171,000円 ワイヤードリモコン：PAR-44MA 45,000円 ムーブアイセンサーパネル：PLP-P80GWF2×2 130,000円 分配管：SDD-50SR8 13,000円		
	冷　房：7.1（2.7～8.0）kW 暖　房：8.0（3.2～10.4）kW 低温暖房：8.6kW（外気温－20℃時） グ 仕様 P.25参照 B02 PLZX-DHRMP80G2㊀ セット価格 1,543,000円 室内：PL-RP40GA4×2 554,000円 室外：PUZ-DHRMP80KA㊀ 831,000円 ワイヤードリモコン：PAR-44MA 45,000円 標準パネル：PLP-P80GWH2×2 100,000円 分配管：SDD-50SR8 13,000円	冷　房：10.0（2.7～11.2）kW 暖　房：11.2（3.2～14.2）kW 低温暖房：12.3kW（外気温－20℃時） グ 仕様 P.25参照 B03 PLZX-DHRMP112G2㊀ セット価格 1,763,000円 室内：PL-RP56GA4×2 624,000円 室外：PUZ-DHRMP112KA㊀ 981,000円 ワイヤードリモコン：PAR-44MA 45,000円 標準パネル：PLP-P80GWH2×2 100,000円 分配管：SDD-50SR8 13,000円	冷　房：12.5（3.4～14.0）kW 暖　房：14.0（3.6～18.2）kW 低温暖房：14.0kW（外気温－20℃時） 仕様 P.25参照 B04 PLZX-DHRMP140G2㊀ セット価格 1,967,000円 室内：PL-RP71GA4×2 638,000円 室外：PUZ-DHRMP140KA㊀ 1,171,000円 ワイヤードリモコン：PAR-44MA 45,000円 標準パネル：PLP-P80GWH2×2 100,000円 分配管：SDD-50SR8 13,000円		

この紙面に掲載の商品の価格は希望小売価格です。希望小売価格には、消費税、配送・設置調整・据付工事などの費用は含まれておりません。

寒冷地向け ズバ暖スリム DHシリーズ

フロンラベル A 地球温暖化への影響

タイプ ※写真はイメージです。			標準（シングル）				
			P80形〈3馬力〉 チャージレス30m 最大配管長50m 洗浄レス	P112形〈4馬力〉 チャージレス30m 最大配管長75m 洗浄レス	P140形〈5馬力〉 チャージレス30m 最大配管長75m 洗浄レス	P160形〈6馬力〉 チャージレス30m 最大配管長75m 洗浄レス	
最小床面積（㎡）			22	25	25	25	
天井カセット形 2方向吹出し	R32	ムーブアイセンサーパネル	冷房:7.1(3.0～8.0)kW 暖房:8.0(3.2～11.2)kW 低温暖房:10.2kW(外気温－20℃時) 省 グ 仕様 P.25参照 人感ムーブアイ C01 PLZ-DHRMP80LF2㊂ セット価格 1,332,000円 室内：PL-RP80LA18 395,000円 室外：PUZ-DHRMP80KA㊂ 831,000円 ワイヤードリモコン：PAR-44MA 45,000円 ムーブアイセンサーパネル：CMP-P71LWEG5 61,000円	冷房:10.0(3.0～11.2)kW 暖房:11.2(3.2～14.2)kW 低温暖房:12.3kW(外気温－20℃時) 省 グ 仕様 P.25参照 人感ムーブアイ C02 PLZ-DHRMP112LF2㊂ セット価格 1,538,000円 室内：PL-RP112LA18 431,000円 室外：PUZ-DHRMP112KA㊂ 981,000円 ワイヤードリモコン：PAR-44MA 45,000円 ムーブアイセンサーパネル：CMP-P140LWEG5 81,000円	冷房:12.5(4.5～14.0)kW 暖房:14.0(3.6～18.2)kW 低温暖房:14.0kW(外気温－20℃時) 省 グ 仕様 P.25参照 人感ムーブアイ C03 PLZ-DHRMP140LF2㊂ セット価格 1,774,000円 室内：PL-RP140LA18 477,000円 室外：PUZ-DHRMP140KA㊂ 1,171,000円 ワイヤードリモコン：PAR-44MA 45,000円 ムーブアイセンサーパネル：CMP-P140LWEG5 81,000円		
		標準パネル	冷房:7.1(3.0～8.0)kW 暖房:8.0(3.2～11.2)kW 低温暖房:10.2kW(外気温－20℃時) 省 グ 仕様 P.25参照 C01 PLZ-DHRMP80L2㊂ セット価格 1,319,000円 室内：PL-RP80LA18 395,000円 室外：PUZ-DHRMP80KA㊂ 831,000円 ワイヤードリモコン：PAR-44MA 45,000円 標準パネル：CMP-P71LWHG5 48,000円	冷房:10.0(3.0～11.2)kW 暖房:11.2(3.2～14.2)kW 低温暖房:12.3kW(外気温－20℃時) 省 グ 仕様 P.25参照 C02 PLZ-DHRMP112L2㊂ セット価格 1,520,000円 室内：PL-RP112LA18 431,000円 室外：PUZ-DHRMP112KA㊂ 981,000円 ワイヤードリモコン：PAR-44MA 45,000円 標準パネル：CMP-P140LWHG5 63,000円	冷房:12.5(4.5～14.0)kW 暖房:14.0(3.6～18.2)kW 低温暖房:14.0kW(外気温－20℃時) 省 グ 仕様 P.25参照 C03 PLZ-DHRMP140L2㊂ セット価格 1,756,000円 室内：PL-RP140LA18 477,000円 室外：PUZ-DHRMP140KA㊂ 1,171,000円 ワイヤードリモコン：PAR-44MA 45,000円 標準パネル：CMP-P140LWHG5 63,000円		
天井カセット形 1方向吹出し	R32	ムーブアイセンサーパネル	受注生産品 冷房:7.1(3.5～8.0)kW 暖房:8.0(3.2～11.2)kW 低温暖房:10.2kW(外気温－20℃時) 省 グ 仕様 P.25参照 人感ムーブアイ D01 PMZ-DHRMP80FF2㊂ セット価格 1,319,000円 室内：PM-HRP80FA18 390,000円 室外：PUZ-DHRMP80KA㊂ 831,000円 ワイヤードリモコン：PAR-44MA 45,000円 ムーブアイセンサーパネル：PMP-P80FWF11 53,000円				
		標準パネル	受注生産品 冷房:7.1(3.5～8.0)kW 暖房:8.0(3.2～11.2)kW 低温暖房:10.2kW(外気温－20℃時) 省 グ 仕様 P.25参照 D01 PMZ-DHRMP80F2㊂ セット価格 1,306,000円 室内：PM-HRP80FA18 390,000円 室外：PUZ-DHRMP80KA㊂ 831,000円 ワイヤードリモコン：PAR-44MA 45,000円 標準パネル：PMP-P80FVWH11 40,000円				
天井ビルトイン形	 R32		冷房:7.1(3.5～8.0)kW 暖房:8.0(3.2～11.2)kW 低温暖房:10.2kW(外気温－20℃時) 省 グ 仕様 P.25参照 E01 PDZ-DHRMP80G2㊂ セット価格 1,310,000円 室内：PD-RP80GA18 412,000円 室外：PUZ-DHRMP80KA㊂ 831,000円 ワイヤードリモコン：PAR-44MA 45,000円 化粧パネル：CMP-P90DLWHG 22,000円	冷房:10.0(3.6～11.2)kW 暖房:11.2(3.2～14.2)kW 低温暖房:12.3kW(外気温－20℃時) グ 仕様 P.25参照 E02 PDZ-DHRMP112G2㊂ セット価格 1,499,000円 室内：PD-RP112GA18 446,000円 室外：PUZ-DHRMP112KA㊂ 981,000円 ワイヤードリモコン：PAR-44MA 45,000円 化粧パネル：CMP-P160DLWHG 27,000円	冷房:12.5(4.5～14.0)kW 暖房:14.0(3.6～18.2)kW 低温暖房:14.0kW(外気温－20℃時) グ 仕様 P.25参照 E03 PDZ-DHRMP140G2㊂ セット価格 1,771,000円 室内：PD-RP140GA18 528,000円 室外：PUZ-DHRMP140KA㊂ 1,171,000円 ワイヤードリモコン：PAR-44MA 45,000円 化粧パネル：CMP-P160DLWHG 27,000円		
天井埋込形	R32		冷房:7.1(3.5～8.0)kW 暖房:8.0(3.2～11.2)kW 低温暖房:10.2kW(外気温－20℃時) 省 グ 仕様 P.27参照 F01 PEZ-DHRMP80D2㊂ セット価格 1,278,000円 室内：PE-RP80DA18 402,000円 室外：PUZ-DHRMP80KA㊂ 831,000円 ワイヤードリモコン：PAR-44MA 45,000円	冷房:10.0(3.6～11.2)kW 暖房:11.2(3.2～14.2)kW 低温暖房:12.3kW(外気温－20℃時) グ 仕様 P.27参照 F02 PEZ-DHRMP112D2㊂ セット価格 1,460,000円 室内：PE-RP112DA18 434,000円 室外：PUZ-DHRMP112KA㊂ 981,000円 ワイヤードリモコン：PAR-44MA 45,000円	冷房:12.5(4.5～14.0)kW 暖房:14.0(3.6～18.2)kW 低温暖房:14.0kW(外気温－20℃時) グ 仕様 P.27参照 F03 PEZ-DHRMP140D2㊂ セット価格 1,706,000円 室内：PE-RP140DA18 490,000円 室外：PUZ-DHRMP140KA㊂ 1,171,000円 ワイヤードリモコン：PAR-44MA 45,000円		

省 2015年省エネ基準値クリア商品　グ グリーン購入法調達基準適合商品

ご案内 1. ㊂は三相200V電源です。

※各機種の仕様は、セット形名の前の形名番号 A00 と掲載ページ（仕様 P.00）をご覧ください。
※R32冷媒機種は、最小床面積を下回る狭小スペースへの据付けはできません。
　また、室内ユニットの据付高さが、床上1.8m以上であることをご確認の上、据付作業を実施してください（据付高さの制約は、機種により異なります。詳細は、据付説明書をご覧ください）。

	同時ツイン				同時トリプル
	P80形〈3馬力〉 チャージレス30m 最大配管長50m 洗浄レス	P112形〈4馬力〉 チャージレス30m 最大配管長75m 洗浄レス	P140形〈5馬力〉 チャージレス30m 最大配管長75m 洗浄レス	P160形〈6馬力〉 チャージレス30m 最大配管長75m 洗浄レス	P160形〈6馬力〉 チャージレス30m 最大配管長75m 洗浄レス
	22	25	25	25	25
	冷　房：7.1（3.0～8.0）kW 暖　房：8.0（3.2～11.2）kW 低温暖房：10.2kW（外気温－20℃時） グ 仕様 P.25参照 人感ムーブアイ C04 PLZX-DHRMP80LF2 セット価格 1,679,000円 室内：PL-RP40LA18×2　676,000円 室外：PUZ-DHRMP80KA　831,000円 ワイヤードリモコン：PAR-44MA　45,000円 ムーブアイセンサーパネル：CMP-P45LWEG5×2　114,000円 分配管：SDD-50SR8　13,000円	冷　房：10.0（3.0～11.2）kW 暖　房：11.2（3.2～14.2）kW 低温暖房：12.3kW（外気温－20℃時） 省 グ 仕様 P.25参照 人感ムーブアイ C05 PLZX-DHRMP112LF2 セット価格 1,887,000円 室内：PL-RP56LA18×2　726,000円 室外：PUZ-DHRMP112KA　981,000円 ワイヤードリモコン：PAR-44MA　45,000円 ムーブアイセンサーパネル：CMP-P71LWEG5×2　122,000円 分配管：SDD-50SR8　13,000円	冷　房：12.5（4.5～14.0）kW 暖　房：14.0（3.6～18.2）kW 低温暖房：14.0kW（外気温－20℃時） 省 グ 仕様 P.25参照 人感ムーブアイ C06 PLZX-DHRMP140LF2 セット価格 2,127,000円 室内：PL-RP71LA18×2　776,000円 室外：PUZ-DHRMP140KA　1,171,000円 ワイヤードリモコン：PAR-44MA　45,000円 ムーブアイセンサーパネル：CMP-P71LWEG5×2　122,000円 分配管：SDD-50SR8　13,000円		
	冷　房：7.1（3.0～8.0）kW 暖　房：8.0（3.2～11.2）kW 低温暖房：10.2kW（外気温－20℃時） グ 仕様 P.25参照 C04 PLZX-DHRMP80L2 セット価格 1,653,000円 室内：PL-RP40LA18×2　676,000円 室外：PUZ-DHRMP80KA　831,000円 ワイヤードリモコン：PAR-44MA　45,000円 標準パネル：CMP-P45LWHG5×2　88,000円 分配管：SDD-50SR8　13,000円	冷　房：10.0（3.0～11.2）kW 暖　房：11.2（3.2～14.2）kW 低温暖房：12.3kW（外気温－20℃時） 省 グ 仕様 P.25参照 C05 PLZX-DHRMP112L2 セット価格 1,861,000円 室内：PL-RP56LA18×2　726,000円 室外：PUZ-DHRMP112KA　981,000円 ワイヤードリモコン：PAR-44MA　45,000円 標準パネル：CMP-P71LWHG5×2　96,000円 分配管：SDD-50SR8　13,000円	冷　房：12.5（4.5～14.0）kW 暖　房：14.0（3.6～18.2）kW 低温暖房：14.0kW（外気温－20℃時） 省 グ 仕様 P.25参照 C06 PLZX-DHRMP140L2 セット価格 2,101,000円 室内：PL-RP71LA18×2　776,000円 室外：PUZ-DHRMP140KA　1,171,000円 ワイヤードリモコン：PAR-44MA　45,000円 標準パネル：CMP-P71LWHG5×2　96,000円 分配管：SDD-50SR8　13,000円		
	冷　房：7.1（3.5～8.0）kW 暖　房：8.0（3.2～11.2）kW 低温暖房：10.2kW（外気温－20℃時） 省 グ 仕様 P.25参照 人感ムーブアイ D02 PMZX-DHRMP80FF2 セット価格 1,595,000円 室内：PM-RP40FA18×2　600,000円 室外：PUZ-DHRMP80KA　831,000円 ワイヤードリモコン：PAR-44MA　45,000円 ムーブアイセンサーパネル：PMP-P80FWF11×2　106,000円 分配管：SDD-50SR8　13,000円	冷　房：10.0（3.6～11.2）kW 暖　房：11.2（3.2～14.2）kW 低温暖房：12.3kW（外気温－20℃時） 省 グ 仕様 P.25参照 人感ムーブアイ D03 PMZX-DHRMP112FF2 セット価格 1,837,000円 室内：PM-RP56FA18×2　692,000円 室外：PUZ-DHRMP112KA　981,000円 ワイヤードリモコン：PAR-44MA　45,000円 ムーブアイセンサーパネル：PMP-P80FWF11×2　106,000円 分配管：SDD-50SR8　13,000円	冷　房：12.5（4.5～14.0）kW 暖　房：14.0（3.6～18.2）kW 低温暖房：14.0kW（外気温－20℃時） 省 グ 仕様 P.25参照 人感ムーブアイ D04 PMZX-DHRMP140FF2 セット価格 2,067,000円 室内：PM-RP71FA18×2　732,000円 室外：PUZ-DHRMP140KA　1,171,000円 ワイヤードリモコン：PAR-44MA　45,000円 ムーブアイセンサーパネル：PMP-P80FWF11×2　106,000円 分配管：SDD-50SR8　13,000円		
	冷　房：7.1（3.5～8.0）kW 暖　房：8.0（3.2～11.2）kW 低温暖房：10.2kW（外気温－20℃時） 省 グ 仕様 P.25参照 D02 PMZX-DHRMP80F2 セット価格 1,569,000円 室内：PM-RP40FA18×2　600,000円 室外：PUZ-DHRMP80KA　831,000円 ワイヤードリモコン：PAR-44MA　45,000円 標準パネル：PMP-P80FWH11×2　80,000円 分配管：SDD-50SR8　13,000円	冷　房：10.0（3.6～11.2）kW 暖　房：11.2（3.2～14.2）kW 低温暖房：12.3kW（外気温－20℃時） 省 グ 仕様 P.25参照 D03 PMZX-DHRMP112F2 セット価格 1,811,000円 室内：PM-RP56FA18×2　692,000円 室外：PUZ-DHRMP112KA　981,000円 ワイヤードリモコン：PAR-44MA　45,000円 標準パネル：PMP-P80FWH11×2　80,000円 分配管：SDD-50SR8　13,000円	冷　房：12.5（4.5～14.0）kW 暖　房：14.0（3.6～18.2）kW 低温暖房：14.0kW（外気温－20℃時） 省 グ 仕様 P.25参照 D04 PMZX-DHRMP140F2 セット価格 2,041,000円 室内：PM-RP71FA18×2　732,000円 室外：PUZ-DHRMP140KA　1,171,000円 ワイヤードリモコン：PAR-44MA　45,000円 標準パネル：PMP-P80FWH11×2　80,000円 分配管：SDD-50SR8　13,000円		
	冷　房：7.1（3.5～8.0）kW 暖　房：8.0（3.2～11.2）kW 低温暖房：10.2kW（外気温－20℃時） 省 グ 仕様 P.25参照 E04 PDZX-DHRMP80G2 セット価格 1,663,000円 室内：PD-RP40GA18×2　734,000円 室外：PUZ-DHRMP80KA　831,000円 ワイヤードリモコン：PAR-44MA　45,000円 化粧パネル：CMP-P56DLWHG×2　40,000円 分配管：SDD-50SR8　13,000円	冷　房：10.0（3.6～11.2）kW 暖　房：11.2（3.2～14.2）kW 低温暖房：12.3kW（外気温－20℃時） グ 仕様 P.25参照 E05 PDZX-DHRMP112G2 セット価格 1,861,000円 室内：PD-RP56GA18×2　782,000円 室外：PUZ-DHRMP112KA　981,000円 ワイヤードリモコン：PAR-44MA　45,000円 化粧パネル：CMP-P56DLWHG×2　40,000円 分配管：SDD-50SR8　13,000円	冷　房：12.5（4.5～14.0）kW 暖　房：14.0（3.6～18.2）kW 低温暖房：14.0kW（外気温－20℃時） グ 仕様 P.25参照 E06 PDZX-DHRMP140G2 セット価格 2,081,000円 室内：PD-RP71GA18×2　808,000円 室外：PUZ-DHRMP140KA　1,171,000円 ワイヤードリモコン：PAR-44MA　45,000円 化粧パネル：CMP-P90DLWHG×2　44,000円 分配管：SDD-50SR8　13,000円		
		冷　房：10.0（3.6～11.2）kW 暖　房：11.2（3.2～14.2）kW 低温暖房：12.3kW（外気温－20℃時） 省 グ 仕様 P.27参照 F04 PEZX-DHRMP112D2 セット価格 1,807,000円 室内：PE-RP56DA18×2　768,000円 室外：PUZ-DHRMP112KA　981,000円 ワイヤードリモコン：PAR-44MA　45,000円 分配管：SDD-50SR8　13,000円	冷　房：12.5（4.5～14.0）kW 暖　房：14.0（3.6～18.2）kW 低温暖房：14.0kW（外気温－20℃時） グ 仕様 P.27参照 F05 PEZX-DHRMP140D2 セット価格 2,021,000円 室内：PE-RP71DA18×2　792,000円 室外：PUZ-DHRMP140KA　1,171,000円 ワイヤードリモコン：PAR-44MA　45,000円 分配管：SDD-50SR8　13,000円		

寒冷地向け ズバ暖スリム DHシリーズ

フロンラベル A 地球温暖化への影響

タイプ ※写真はイメージです。			標準（シングル）				
			P80形〈3馬力〉 チャージレス30m 最大配管長50m 洗浄レス	P112形〈4馬力〉 チャージレス30m 最大配管長75m 洗浄レス	P140形〈5馬力〉 チャージレス30m 最大配管長75m 洗浄レス	P160形〈6馬力〉 チャージレス30m 最大配管長75m 洗浄レス	
最小床面積（㎡）			22	25	25	25	
天吊形	R32	ワイヤード	冷房:7.1(3.5～8.0)kW 暖房:8.0(3.2～11.2)kW 低温暖房:10.2kW(外気温－20℃時) 省 グ 仕様 P.27参照 ムーブアイ G01 PCZ-DHRMP80K2㊂ セット価格 1,199,000円 室内：PC-RP80KA18 323,000円 室外：PUZ-DHRMP80KA㊂ 831,000円 ワイヤードリモコン：PAR-44MA 45,000円	冷房:10.0(3.6～11.2)kW 暖房:11.2(3.2～14.2)kW 低温暖房:12.3kW(外気温－20℃時) 省 グ 仕様 P.27参照 ムーブアイ G02 PCZ-DHRMP112K2㊂ セット価格 1,383,000円 室内：PC-RP112KA18 357,000円 室外：PUZ-DHRMP112KA㊂ 981,000円 ワイヤードリモコン：PAR-44MA 45,000円	冷房:12.5(4.5～14.0)kW 暖房:14.0(3.6～18.2)kW 低温暖房:14.0kW(外気温－20℃時) 省 グ 仕様 P.27参照 ムーブアイ G03 PCZ-DHRMP140K2㊂ セット価格 1,625,000円 室内：PC-RP140KA18 409,000円 室外：PUZ-DHRMP140KA㊂ 1,171,000円 ワイヤードリモコン：PAR-44MA 45,000円		
		ワイヤレス	冷房:7.1(3.5～8.0)kW 暖房:8.0(3.2～11.2)kW 低温暖房:10.2kW(外気温－20℃時) 省 グ 仕様 P.27参照 ムーブアイ G01 PCZ-DHRMP80KL2㊂ セット価格 1,184,000円 室内：PC-RP80KAL18 334,000円 室外：PUZ-DHRMP80KA㊂ 831,000円 ワイヤレスリモコン：PAR-SC4UA 19,000円	冷房:10.0(3.6～11.2)kW 暖房:11.2(3.2～14.2)kW 低温暖房:12.3kW(外気温－20℃時) 省 グ 仕様 P.27参照 ムーブアイ G02 PCZ-DHRMP112KL2㊂ セット価格 1,368,000円 室内：PC-RP112KAL18 368,000円 室外：PUZ-DHRMP112KA㊂ 981,000円 ワイヤレスリモコン：PAR-SC4UA 19,000円	冷房:12.5(4.5～14.0)kW 暖房:14.0(3.6～18.2)kW 低温暖房:14.0kW(外気温－20℃時) 省 グ 仕様 P.27参照 ムーブアイ G03 PCZ-DHRMP140KL2㊂ セット価格 1,610,000円 室内：PC-RP140KAL18 420,000円 室外：PUZ-DHRMP140KA㊂ 1,171,000円 ワイヤレスリモコン：PAR-SC4UA 19,000円		
壁掛形	R32	ワイヤレス	冷房:7.1(3.5～8.0)kW 暖房:8.0(3.2～11.2)kW 低温暖房:10.2kW(外気温－20℃時) 省 グ 仕様 P.27参照 J01 PKZ-DHRMP80KL2㊂ セット価格 1,144,000円 室内：PK-RP80KA18 294,000円 室外：PUZ-DHRMP80KA㊂ 831,000円 ワイヤレスリモコン：PAR-SC4UA 19,000円	冷房:10.0(3.6～11.2)kW 暖房:11.2(3.2～14.2)kW 低温暖房:12.3kW(外気温－20℃時) グ 仕様 P.27参照 J02 PKZ-DHRMP112KL2㊂ セット価格 1,302,000円 室内：PK-RP112KA18 302,000円 室外：PUZ-DHRMP112KA㊂ 981,000円 ワイヤレスリモコン：PAR-SC4UA 19,000円			
		ワイヤード	冷房:7.1(3.5～8.0)kW 暖房:8.0(3.2～11.2)kW 低温暖房:10.2kW(外気温－20℃時) 省 グ 仕様 P.27参照 J01 PKZ-DHRMP80K2㊂ セット価格 1,170,000円 室内：PK-RP80KA18 294,000円 室外：PUZ-DHRMP80KA㊂ 831,000円 ワイヤードリモコン：PAR-44MA 45,000円	冷房:10.0(3.6～11.2)kW 暖房:11.2(3.2～14.2)kW 低温暖房:12.3kW(外気温－20℃時) グ 仕様 P.27参照 J02 PKZ-DHRMP112K2㊂ セット価格 1,328,000円 室内：PK-RP112KA18 302,000円 室外：PUZ-DHRMP112KA㊂ 981,000円 ワイヤードリモコン：PAR-44MA 45,000円			
床置形	R32	KAタイプ	冷房:7.1(3.5～8.0)kW 暖房:8.0(3.2～11.2)kW 低温暖房:10.2kW(外気温－20℃時) グ 仕様 P.27参照 K01 PSZ-DHRMP80K2㊂ セット価格 1,214,000円 室内：PS-RP80KA18 383,000円 室外：PUZ-DHRMP80KA㊂ 831,000円	冷房:10.0(3.6～11.2)kW 暖房:11.2(3.2～14.2)kW 低温暖房:12.3kW(外気温－20℃時) グ 仕様 P.27参照 K02 PSZ-DHRMP112K2㊂ セット価格 1,401,000円 室内：PS-RP112KA18 420,000円 室外：PUZ-DHRMP112KA㊂ 981,000円	冷房:12.5(4.5～14.0)kW 暖房:14.0(3.6～18.2)kW 低温暖房:14.0kW(外気温－20℃時) グ 仕様 P.27参照 K03 PSZ-DHRMP140K2㊂ セット価格 1,652,000円 室内：PS-RP140KA18 481,000円 室外：PUZ-DHRMP140KA㊂ 1,171,000円		
厨房用（天吊形）	R32		冷房:7.1(3.5～8.0)kW 暖房:8.0(3.2～11.2)kW 低温暖房:10.2kW(外気温－20℃時) 省 グ 仕様 P.27参照 L01 PCZ-DHRMP80H2㊂ セット価格 1,384,000円 室内：PC-RP80HA18 508,000円 室外：PUZ-DHRMP80KA㊂ 831,000円 ワイヤードリモコン：PAR-44MA 45,000円		冷房:12.5(4.5～14.0)kW 暖房:14.0(3.6～18.2)kW 低温暖房:14.0kW(外気温－20℃時) グ 仕様 P.27参照 L02 PCZ-DHRMP140H2㊂ セット価格 1,842,000円 室内：PC-RP140HA18 626,000円 室外：PUZ-DHRMP140KA㊂ 1,171,000円 ワイヤードリモコン：PAR-44MA 45,000円		

省 2015年省エネ基準値クリア商品　グ グリーン購入法調達基準適合商品

ご案内 1. ㊂は三相200V電源です。

※各機種の仕様は、セット形名の前の形名番号 A00 と掲載ページ（仕様 P.00）をご覧ください。
※R32冷媒機種は、最小床面積を下回る狭小スペースへの据付けはできません。
また、室内ユニットの据付高さが、床上1.8m以上であることをご確認の上、据付作業を実施してください（据付高さの制約は、機種により異なります。詳細は、据付説明書をご覧ください）。

	同時ツイン				同時トリプル
	P80形〈3馬力〉 チャージレス30m 最大配管長50m 洗浄レス	P112形〈4馬力〉 チャージレス30m 最大配管長75m 洗浄レス	P140形〈5馬力〉 チャージレス30m 最大配管長75m 洗浄レス	P160形〈6馬力〉 チャージレス30m 最大配管長75m 洗浄レス	P160形〈6馬力〉 チャージレス30m 最大配管長75m 洗浄レス
	22	25	25	25	25
	冷　房：7.1（3.5～8.0）kW 暖　房：8.0（3.2～11.2）kW 低温暖房：10.2kW（外気温－20℃時） 省 グ 仕様 P.27参照 ムーブアイ G04 PCZX-DHRMP80K2㊀ セット価格 1,423,000円 室内：PC-RP40KA18×2 534,000円 室外：PUZ-DHRMP80KA㊀ 831,000円 ワイヤードリモコン：PAR-44MA 45,000円 分配管：SDD-50SR8 13,000円	冷　房：10.0（3.6～11.2）kW 暖　房：11.2（3.2～14.2）kW 低温暖房：12.3kW（外気温－20℃時） 省 グ 仕様 P.27参照 ムーブアイ G05 PCZX-DHRMP112K2㊀ セット価格 1,633,000円 室内：PC-RP56KA18×2 594,000円 室外：PUZ-DHRMP112KA㊀ 981,000円 ワイヤードリモコン：PAR-44MA 45,000円 分配管：SDD-50SR8 13,000円	冷　房：12.5（4.5～14.0）kW 暖　房：14.0（3.6～18.2）kW 低温暖房：14.0kW（外気温－20℃時） 省 グ 仕様 P.27参照 ムーブアイ G06 PCZX-DHRMP140K2㊀ セット価格 1,843,000円 室内：PC-RP71KA18×2 614,000円 室外：PUZ-DHRMP140KA㊀ 1,171,000円 ワイヤードリモコン：PAR-44MA 45,000円 分配管：SDD-50SR8 13,000円		
	冷　房：7.1（3.5～8.0）kW 暖　房：8.0（3.2～11.2）kW 低温暖房：10.2kW（外気温－20℃時） 省 グ 仕様 P.27参照 ムーブアイ G04 PCZX-DHRMP80KL2㊀ セット価格 1,419,000円 室内：PC-RP40KAL18×2 556,000円 室外：PUZ-DHRMP80KA㊀ 831,000円 ワイヤレスリモコン：PAR-SC4UA 19,000円 分配管：SDD-50SR8 13,000円	冷　房：10.0（3.6～11.2）kW 暖　房：11.2（3.2～14.2）kW 低温暖房：12.3kW（外気温－20℃時） 省 グ 仕様 P.27参照 ムーブアイ G05 PCZX-DHRMP112KL2㊀ セット価格 1,629,000円 室内：PC-RP56KAL18×2 616,000円 室外：PUZ-DHRMP112KA㊀ 981,000円 ワイヤレスリモコン：PAR-SC4UA 19,000円 分配管：SDD-50SR8 13,000円	冷　房：12.5（4.5～14.0）kW 暖　房：14.0（3.6～18.2）kW 低温暖房：14.0kW（外気温－20℃時） 省 グ 仕様 P.27参照 ムーブアイ G06 PCZX-DHRMP140KL2㊀ セット価格 1,839,000円 室内：PC-RP71KAL18×2 636,000円 室外：PUZ-DHRMP140KA㊀ 1,171,000円 ワイヤレスリモコン：PAR-SC4UA 19,000円 分配管：SDD-50SR8 13,000円		
	冷　房：7.1（3.5～8.0）kW 暖　房：8.0（3.2～11.2）kW 低温暖房：10.2kW（外気温－20℃時） 省 グ 仕様 P.27参照 J03 PKZX-DHRMP80LL2㊀ セット価格 1,305,000円 室内：PK-RP40LA2×2 442,000円 室外：PUZ-DHRMP80KA㊀ 831,000円 ワイヤレスリモコン：PAR-SC4UA 19,000円 分配管：SDD-50SR8 13,000円	冷　房：10.0（3.6～11.2）kW 暖　房：11.2（3.2～14.2）kW 低温暖房：11.8kW（外気温－20℃時） 省 グ 仕様 P.27参照 J04 PKZX-DHRMP112LL2㊀ セット価格 1,579,000円 室内：PK-RP56LA2×2 566,000円 室外：PUZ-DHRMP112KA㊀ 981,000円 ワイヤレスリモコン：PAR-SC4UA 19,000円 分配管：SDD-50SR8 13,000円	冷　房：12.5（4.5～14.0）kW 暖　房：14.0（3.6～18.2）kW 低温暖房：14.0kW（外気温－20℃時） 省 グ 仕様 P.27参照 J05 PKZX-DHRMP140KL2㊀ セット価格 1,773,000円 室内：PK-RP71KA18×2 570,000円 室外：PUZ-DHRMP140KA㊀ 1,171,000円 ワイヤレスリモコン：PAR-SC4UA 19,000円 分配管：SDD-50SR8 13,000円		
	冷　房：7.1（3.5～8.0）kW 暖　房：8.0（3.2～11.2）kW 低温暖房：10.2kW（外気温－20℃時） 省 グ 仕様 P.27参照 J03 PKZX-DHRMP80L2㊀ セット価格 1,331,000円 室内：PK-RP40LA2×2 442,000円 室外：PUZ-DHRMP80KA㊀ 831,000円 ワイヤードリモコン：PAR-44MA 45,000円 分配管：SDD-50SR8 13,000円	冷　房：10.0（3.6～11.2）kW 暖　房：11.2（3.2～14.2）kW 低温暖房：11.8kW（外気温－20℃時） 省 グ 仕様 P.27参照 J04 PKZX-DHRMP112L2㊀ セット価格 1,605,000円 室内：PK-RP56LA2×2 566,000円 室外：PUZ-DHRMP112KA㊀ 981,000円 ワイヤードリモコン：PAR-44MA 45,000円 分配管：SDD-50SR8 13,000円	冷　房：12.5（4.5～14.0）kW 暖　房：14.0（3.6～18.2）kW 低温暖房：14.0kW（外気温－20℃時） 省 グ 仕様 P.27参照 J05 PKZX-DHRMP140K2㊀ セット価格 1,799,000円 室内：PK-RP71KA18×2 570,000円 室外：PUZ-DHRMP140KA㊀ 1,171,000円 ワイヤードリモコン：PAR-44MA 45,000円 分配管：SDD-50SR8 13,000円		
		冷　房：10.0（3.6～11.2）kW 暖　房：11.2（3.2～14.2）kW 低温暖房：12.3kW（外気温－20℃時） グ 仕様 P.27参照 K04 PSZX-DHRMP112K2㊀ セット価格 1,712,000円 室内：PS-RP56KA18×2 718,000円 室外：PUZ-DHRMP112KA㊀ 981,000円 分配管：SDD-50SR8 13,000円	冷　房：12.5（4.5～14.0）kW 暖　房：14.0（3.6～18.2）kW 低温暖房：14.0kW（外気温－20℃時） グ 仕様 P.27参照 K05 PSZX-DHRMP140K2㊀ セット価格 1,930,000円 室内：PS-RP71KA18×2 746,000円 室外：PUZ-DHRMP140KA㊀ 1,171,000円 分配管：SDD-50SR8 13,000円		

この紙面に掲載の商品の価格は希望小売価格です。希望小売価格には、消費税、配送・設置調整・据付工事などの費用は含まれておりません。

寒冷地向け ズバ暖スリム Hシリーズ

フロンラベル A 地球温暖化への影響

タイプ ※写真はイメージです。				標準（シングル）				
				P80形〈3馬力〉 チャージレス30m 最大配管長50m 洗浄レス	P112形〈4馬力〉 チャージレス30m 最大配管長75m 洗浄レス	P140形〈5馬力〉 チャージレス30m 最大配管長75m 洗浄レス	P160形〈6馬力〉 チャージレス30m 最大配管長75m 洗浄レス	
最小床面積（㎡）				22	25	25	25	
天井カセット形	4方向吹出し	〈i-スクエアタイプ〉 R32	左右ルーバーユニット ムーブアイセンサーパネル	冷 房:7.1(3.5～8.0)kW 暖 房:8.0(3.2～11.2)kW 低温暖房:10.7kW(外気温－20℃時) 省 グ 仕様 P.29参照 人感ムーブアイ A01 PLZ-HRMP80HFG2㊂ セット価格 1,270,000円 室内：PL-HRP80HA 406,000円 室外：PUZ-HRMP80KA6㊂ 665,000円 ワイヤードリモコン：PAR-44MA 45,000円 ムーブアイセンサーパネル：PLP-P160HWF 74,000円 左右ルーバーユニット：PLP-U160HLR 80,000円	冷 房:10.0(3.6～11.2)kW 暖 房:11.2(3.2～14.2)kW 低温暖房:14.0kW(外気温－20℃時) 省 グ 仕様 P.29参照 人感ムーブアイ A02 PLZ-HRMP112HFG2㊂ セット価格 1,437,000円 室内：PL-ZRP112HA 453,000円 室外：PUZ-HRMP112KA6㊂ 785,000円 ワイヤードリモコン：PAR-44MA 45,000円 ムーブアイセンサーパネル：PLP-P160HWF 74,000円 左右ルーバーユニット：PLP-U160HLR 80,000円	冷 房:12.5(4.5～14.0)kW 暖 房:14.0(3.6～18.2)kW 低温暖房:15.1kW(外気温－20℃時) 省 グ 仕様 P.29参照 人感ムーブアイ A03 PLZ-HRMP140HFG2㊂ セット価格 1,653,000円 室内：PL-ZRP140HA 517,000円 室外：PUZ-HRMP140KA6㊂ 937,000円 ワイヤードリモコン：PAR-44MA 45,000円 ムーブアイセンサーパネル：PLP-P160HWF 74,000円 左右ルーバーユニット：PLP-U160HLR 80,000円	冷 房:14.0(4.6～16.0)kW 暖 房:16.0(4.1～20.7)kW 低温暖房:16.0kW(外気温－20℃時) 省 グ 仕様 P.29参照 人感ムーブアイ A04 PLZ-HRMP160HFG2㊂ セット価格 1,802,000円 室内：PL-ZRP160HA 542,000円 室外：PUZ-HRMP160KA6㊂ 1,061,000円 ワイヤードリモコン：PAR-44MA 45,000円 ムーブアイセンサーパネル：PLP-P160HWF 74,000円 左右ルーバーユニット：PLP-U160HLR 80,000円	
			ムーブアイセンサーパネル	冷 房:7.1(3.5～8.0)kW 暖 房:8.0(3.2～11.2)kW 低温暖房:10.7kW(外気温－20℃時) 省 グ 仕様 P.29参照 人感ムーブアイ A01 PLZ-HRMP80HF2㊂ セット価格 1,190,000円 室内：PL-HRP80HA 406,000円 室外：PUZ-HRMP80KA6㊂ 665,000円 ワイヤードリモコン：PAR-44MA 45,000円 ムーブアイセンサーパネル：PLP-P160HWF 74,000円	冷 房:10.0(3.6～11.2)kW 暖 房:11.2(3.2～14.2)kW 低温暖房:14.0kW(外気温－20℃時) 省 グ 仕様 P.29参照 人感ムーブアイ A02 PLZ-HRMP112HF2㊂ セット価格 1,357,000円 室内：PL-ZRP112HA 453,000円 室外：PUZ-HRMP112KA6㊂ 785,000円 ワイヤードリモコン：PAR-44MA 45,000円 ムーブアイセンサーパネル：PLP-P160HWF 74,000円	冷 房:12.5(4.5～14.0)kW 暖 房:14.0(3.6～18.2)kW 低温暖房:15.1kW(外気温－20℃時) 省 グ 仕様 P.29参照 人感ムーブアイ A03 PLZ-HRMP140HF2㊂ セット価格 1,573,000円 室内：PL-ZRP140HA 517,000円 室外：PUZ-HRMP140KA6㊂ 937,000円 ワイヤードリモコン：PAR-44MA 45,000円 ムーブアイセンサーパネル：PLP-P160HWF 74,000円	冷 房:14.0(4.6～16.0)kW 暖 房:16.0(4.1～20.7)kW 低温暖房:16.0kW(外気温－20℃時) 省 グ 仕様 P.29参照 人感ムーブアイ A04 PLZ-HRMP160HF2㊂ セット価格 1,722,000円 室内：PL-ZRP160HA 542,000円 室外：PUZ-HRMP160KA6㊂ 1,061,000円 ワイヤードリモコン：PAR-44MA 45,000円 ムーブアイセンサーパネル：PLP-P160HWF 74,000円	
			標準パネル	冷 房:7.1(3.5～8.0)kW 暖 房:8.0(3.2～11.2)kW 低温暖房:10.7kW(外気温－20℃時) 省 グ 仕様 P.29参照 A01 PLZ-HRMP80H2㊂ セット価格 1,172,000円 室内：PL-HRP80HA 406,000円 室外：PUZ-HRMP80KA6㊂ 665,000円 ワイヤードリモコン：PAR-44MA 45,000円 標準パネル：PLP-P160HWH 56,000円	冷 房:10.0(3.6～11.2)kW 暖 房:11.2(3.2～14.2)kW 低温暖房:14.0kW(外気温－20℃時) 省 グ 仕様 P.29参照 A02 PLZ-HRMP112H2㊂ セット価格 1,339,000円 室内：PL-ZRP112HA 453,000円 室外：PUZ-HRMP112KA6㊂ 785,000円 ワイヤードリモコン：PAR-44MA 45,000円 標準パネル：PLP-P160HWH 56,000円	冷 房:12.5(4.5～14.0)kW 暖 房:14.0(3.6～18.2)kW 低温暖房:15.1kW(外気温－20℃時) 省 グ 仕様 P.29参照 A03 PLZ-HRMP140H2㊂ セット価格 1,555,000円 室内：PL-ZRP140HA 517,000円 室外：PUZ-HRMP140KA6㊂ 937,000円 ワイヤードリモコン：PAR-44MA 45,000円 標準パネル：PLP-P160HWH 56,000円	冷 房:14.0(4.6～16.0)kW 暖 房:16.0(4.1～20.7)kW 低温暖房:16.0kW(外気温－20℃時) 省 グ 仕様 P.29参照 A04 PLZ-HRMP160H2㊂ セット価格 1,704,000円 室内：PL-ZRP160HA 542,000円 室外：PUZ-HRMP160KA6㊂ 1,061,000円 ワイヤードリモコン：PAR-44MA 45,000円 標準パネル：PLP-P160HWH 56,000円	
		〈コンパクトタイプ〉 R32	ムーブアイセンサーパネル	冷 房:7.1(2.7～8.0)kW 暖 房:8.0(3.2～10.4)kW 低温暖房:8.6kW(外気温－20℃時) 仕様 P.29参照 人感ムーブアイ B01 PLZ-HRMP80GF2㊂ セット価格 1,120,000円 室内：PL-RP80GA4 345,000円 室外：PUZ-HRMP80KA6㊂ 665,000円 ワイヤードリモコン：PAR-44MA 45,000円 ムーブアイセンサーパネル：PLP-P80GWF2 65,000円				
			標準パネル	冷 房:7.1(2.7～8.0)kW 暖 房:8.0(3.2～10.4)kW 低温暖房:8.6kW(外気温－20℃時) 仕様 P.29参照 B01 PLZ-HRMP80G2㊂ セット価格 1,105,000円 室内：PL-RP80GA4 345,000円 室外：PUZ-HRMP80KA6㊂ 665,000円 ワイヤードリモコン：PAR-44MA 45,000円 標準パネル：PLP-P80GWH2 50,000円				

省 2015年省エネ基準値クリア商品　グ グリーン購入法調達基準適合商品

ご案内 1.㊂は三相200V電源です。

※各機種の仕様は、セット形名の前の形名番号 A00 と掲載ページ（仕様 P.00）をご覧ください。
※R32冷媒機種は、最小床面積を下回る狭小スペースへの据付けはできません。
　また、室内ユニットの据付高さが、床上1.8m以上であることをご確認の上、据付作業を実施してください（据付高さの制約は、機種により異なります。詳細は、据付説明書をご覧ください）。

	同時ツイン				同時トリプル
	P80形〈3馬力〉 チャージレス30m 最大配管長50m 洗浄レス	P112形〈4馬力〉 チャージレス30m 最大配管長75m 洗浄レス	P140形〈5馬力〉 チャージレス30m 最大配管長75m 洗浄レス	P160形〈6馬力〉 チャージレス30m 最大配管長75m 洗浄レス	P160形〈6馬力〉 チャージレス30m 最大配管長75m 洗浄レス
	22	25	25	25	25
	冷　房：7.1（3.5～8.0）kW 暖　房：8.0（3.2～11.2）kW 低温暖房：10.7kW（外気温－20℃時） 省 グ 仕様 P.29参照 人感ムーブアイ A05 PLZX-HRMP80HFG2㊀ セット価格 1,681,000円 室内：PL-ZRP40HA×2 650,000円 室外：PUZ-HRMP80KA6㊀ 665,000円 ワイヤードリモコン：PAR-44MA 45,000円 ムーブアイセンサーパネル：PLP-P160HWF×2 148,000円 左右ルーバーユニット：PLP-U160HLR×2 160,000円 分配管：SDD-50SR8 13,000円	冷　房：10.0（3.6～11.2）kW 暖　房：11.2（3.2～14.2）kW 低温暖房：14.0kW（外気温－20℃時） 省 グ 仕様 P.29参照 人感ムーブアイ A06 PLZX-HRMP112HFG2㊀ セット価格 1,911,000円 室内：PL-ZRP56HA×2 760,000円 室外：PUZ-HRMP112KA6㊀ 785,000円 ワイヤードリモコン：PAR-44MA 45,000円 ムーブアイセンサーパネル：PLP-P160HWF×2 148,000円 左右ルーバーユニット：PLP-U160HLR×2 160,000円 分配管：SDD-50SR8 13,000円	冷　房：12.5（4.5～14.0）kW 暖　房：14.0（3.6～18.2）kW 低温暖房：15.1kW（外気温－20℃時） 省 グ 仕様 P.29参照 人感ムーブアイ A07 PLZX-HRMP140HFG2㊀ セット価格 2,095,000円 室内：PL-ZRP71HA×2 792,000円 室外：PUZ-HRMP140KA6㊀ 937,000円 ワイヤードリモコン：PAR-44MA 45,000円 ムーブアイセンサーパネル：PLP-P160HWF×2 148,000円 左右ルーバーユニット：PLP-U160HLR×2 160,000円 分配管：SDD-50SR8 13,000円	冷　房：14.0（4.6～16.0）kW 暖　房：16.0（4.1～20.7）kW 低温暖房：16.0kW（外気温－20℃時） 省 グ 仕様 P.29参照 人感ムーブアイ A08 PLZX-HRMP160HFG2㊀ セット価格 2,239,000円 室内：PL-HRP80HA×2 812,000円 室外：PUZ-HRMP160KA6㊀ 1,061,000円 ワイヤードリモコン：PAR-44MA 45,000円 ムーブアイセンサーパネル：PLP-P160HWF×2 148,000円 左右ルーバーユニット：PLP-U160HLR×2 160,000円 分配管：SDD-50SR8 13,000円	冷　房：14.0（4.6～16.0）kW 暖　房：16.0（4.1～20.7）kW 低温暖房：16.0kW（外気温－20℃時） 省 グ 仕様 P.29参照 人感ムーブアイ A09 PLZT-HRMP160HFG2㊀ セット価格 2,729,000円 室内：PL-ZRP56HA×3 1,140,000円 室外：PUZ-HRMP160KA6㊀ 1,061,000円 ワイヤードリモコン：PAR-44MA 45,000円 ムーブアイセンサーパネル：PLP-P160HWF×3 222,000円 左右ルーバーユニット：PLP-U160HLR×3 240,000円 分配管：SDT-111R8 21,000円
	冷　房：7.1（3.5～8.0）kW 暖　房：8.0（3.2～11.2）kW 低温暖房：10.7kW（外気温－20℃時） 省 グ 仕様 P.29参照 人感ムーブアイ A05 PLZX-HRMP80HF2㊀ セット価格 1,521,000円 室内：PL-ZRP40HA×2 650,000円 室外：PUZ-HRMP80KA6㊀ 665,000円 ワイヤードリモコン：PAR-44MA 45,000円 ムーブアイセンサーパネル：PLP-P160HWF×2 148,000円 分配管：SDD-50SR8 13,000円	冷　房：10.0（3.6～11.2）kW 暖　房：11.2（3.2～14.2）kW 低温暖房：14.0kW（外気温－20℃時） 省 グ 仕様 P.29参照 人感ムーブアイ A06 PLZX-HRMP112HF2㊀ セット価格 1,751,000円 室内：PL-ZRP56HA×2 760,000円 室外：PUZ-HRMP112KA6㊀ 785,000円 ワイヤードリモコン：PAR-44MA 45,000円 ムーブアイセンサーパネル：PLP-P160HWF×2 148,000円 分配管：SDD-50SR8 13,000円	冷　房：12.5（4.5～14.0）kW 暖　房：14.0（3.6～18.2）kW 低温暖房：15.1kW（外気温－20℃時） 省 グ 仕様 P.29参照 人感ムーブアイ A07 PLZX-HRMP140HF2㊀ セット価格 1,935,000円 室内：PL-ZRP71HA×2 792,000円 室外：PUZ-HRMP140KA6㊀ 937,000円 ワイヤードリモコン：PAR-44MA 45,000円 ムーブアイセンサーパネル：PLP-P160HWF×2 148,000円 分配管：SDD-50SR8 13,000円	冷　房：14.0（4.6～16.0）kW 暖　房：16.0（4.1～20.7）kW 低温暖房：16.0kW（外気温－20℃時） 省 グ 仕様 P.29参照 人感ムーブアイ A08 PLZX-HRMP160HF2㊀ セット価格 2,079,000円 室内：PL-HRP80HA×2 812,000円 室外：PUZ-HRMP160KA6㊀ 1,061,000円 ワイヤードリモコン：PAR-44MA 45,000円 ムーブアイセンサーパネル：PLP-P160HWF×2 148,000円 分配管：SDD-50SR8 13,000円	冷　房：14.0（4.6～16.0）kW 暖　房：16.0（4.1～20.7）kW 低温暖房：16.0kW（外気温－20℃時） 省 グ 仕様 P.29参照 人感ムーブアイ A09 PLZT-HRMP160HF2㊀ セット価格 2,489,000円 室内：PL-ZRP56HA×3 1,140,000円 室外：PUZ-HRMP160KA6㊀ 1,061,000円 ワイヤードリモコン：PAR-44MA 45,000円 ムーブアイセンサーパネル：PLP-P160HWF×3 222,000円 分配管：SDT-111R8 21,000円
	冷　房：7.1（3.5～8.0）kW 暖　房：8.0（3.2～11.2）kW 低温暖房：10.7kW（外気温－20℃時） 省 グ 仕様 P.29参照 A05 PLZX-HRMP80H2㊀ セット価格 1,485,000円 室内：PL-ZRP40HA×2 650,000円 室外：PUZ-HRMP80KA6㊀ 665,000円 ワイヤードリモコン：PAR-44MA 45,000円 標準パネル：PLP-P160HWH×2 112,000円 分配管：SDD-50SR8 13,000円	冷　房：10.0（3.6～11.2）kW 暖　房：11.2（3.2～14.2）kW 低温暖房：14.0kW（外気温－20℃時） 省 グ 仕様 P.29参照 A06 PLZX-HRMP112H2㊀ セット価格 1,715,000円 室内：PL-ZRP56HA×2 760,000円 室外：PUZ-HRMP112KA6㊀ 785,000円 ワイヤードリモコン：PAR-44MA 45,000円 標準パネル：PLP-P160HWH×2 112,000円 分配管：SDD-50SR8 13,000円	冷　房：12.5（4.5～14.0）kW 暖　房：14.0（3.6～18.2）kW 低温暖房：15.1kW（外気温－20℃時） 省 グ 仕様 P.29参照 A07 PLZX-HRMP140H2㊀ セット価格 1,899,000円 室内：PL-ZRP71HA×2 792,000円 室外：PUZ-HRMP140KA6㊀ 937,000円 ワイヤードリモコン：PAR-44MA 45,000円 標準パネル：PLP-P160HWH×2 112,000円 分配管：SDD-50SR8 13,000円	冷　房：14.0（4.6～16.0）kW 暖　房：16.0（4.1～20.7）kW 低温暖房：16.0kW（外気温－20℃時） 省 グ 仕様 P.29参照 A08 PLZX-HRMP160H2㊀ セット価格 2,043,000円 室内：PL-HRP80HA×2 812,000円 室外：PUZ-HRMP160KA6㊀ 1,061,000円 ワイヤードリモコン：PAR-44MA 45,000円 標準パネル：PLP-P160HWH×2 112,000円 分配管：SDD-50SR8 13,000円	冷　房：14.0（4.6～16.0）kW 暖　房：16.0（4.1～20.7）kW 低温暖房：16.0kW（外気温－20℃時） 省 グ 仕様 P.29参照 A09 PLZT-HRMP160H2㊀ セット価格 2,435,000円 室内：PL-ZRP56HA×3 1,140,000円 室外：PUZ-HRMP160KA6㊀ 1,061,000円 ワイヤードリモコン：PAR-44MA 45,000円 標準パネル：PLP-P160HWH×3 168,000円 分配管：SDT-111R8 21,000円
	冷　房：7.1（2.7～8.0）kW 暖　房：8.0（3.2～10.4）kW 低温暖房：8.6kW（外気温－20℃時） グ 仕様 P.29参照 人感ムーブアイ B02 PLZX-HRMP80GF2㊀ セット価格 1,407,000円 室内：PL-RP40GA4×2 554,000円 室外：PUZ-HRMP80KA6㊀ 665,000円 ワイヤードリモコン：PAR-44MA 45,000円 ムーブアイセンサーパネル：PLP-P80GWF2×2 130,000円 分配管：SDD-50SR8 13,000円	冷　房：10.0（2.7～11.2）kW 暖　房：11.2（3.2～14.2）kW 低温暖房：12.3kW（外気温－20℃時） グ 仕様 P.29参照 人感ムーブアイ B03 PLZX-HRMP112GF2㊀ セット価格 1,597,000円 室内：PL-RP56GA4×2 624,000円 室外：PUZ-HRMP112KA6㊀ 785,000円 ワイヤードリモコン：PAR-44MA 45,000円 ムーブアイセンサーパネル：PLP-P80GWF2×2 130,000円 分配管：SDD-50SR8 13,000円	冷　房：12.5（3.4～14.0）kW 暖　房：14.0（3.6～18.2）kW 低温暖房：14.0kW（外気温－20℃時） 仕様 P.29参照 人感ムーブアイ B04 PLZX-HRMP140GF2㊀ セット価格 1,763,000円 室内：PL-RP71GA4×2 638,000円 室外：PUZ-HRMP140KA6㊀ 937,000円 ワイヤードリモコン：PAR-44MA 45,000円 ムーブアイセンサーパネル：PLP-P80GWF2×2 130,000円 分配管：SDD-50SR8 13,000円	冷　房：14.0（3.8～16.0）kW 暖　房：16.0（4.1～20.7）kW 低温暖房：15.0kW（外気温－20℃時） 仕様 P.29参照 人感ムーブアイ B05 PLZX-HRMP160GF2㊀ セット価格 1,939,000円 室内：PL-RP80GA4×2 690,000円 室外：PUZ-HRMP160KA6㊀ 1,061,000円 ワイヤードリモコン：PAR-44MA 45,000円 ムーブアイセンサーパネル：PLP-P80GWF2×2 130,000円 分配管：SDD-50SR8 13,000円	冷　房：14.0（3.8～16.0）kW 暖　房：16.0（4.1～20.7）kW 低温暖房：15.0kW（外気温－20℃時） グ 仕様 P.29参照 人感ムーブアイ B06 PLZT-HRMP160GF2㊀ セット価格 2,258,000円 室内：PL-RP56GA4×3 936,000円 室外：PUZ-HRMP160KA6㊀ 1,061,000円 ワイヤードリモコン：PAR-44MA 45,000円 ムーブアイセンサーパネル：PLP-P80GWF2×3 195,000円 分配管：SDT-111R8 21,000円
	冷　房：7.1（2.7～8.0）kW 暖　房：8.0（3.2～10.4）kW 低温暖房：8.6kW（外気温－20℃時） グ 仕様 P.29参照 B02 PLZX-HRMP80G2㊀ セット価格 1,377,000円 室内：PL-RP40GA4×2 554,000円 室外：PUZ-HRMP80KA6㊀ 665,000円 ワイヤードリモコン：PAR-44MA 45,000円 標準パネル：PLP-P80GWH2×2 100,000円 分配管：SDD-50SR8 13,000円	冷　房：10.0（2.7～11.2）kW 暖　房：11.2（3.2～14.2）kW 低温暖房：12.3kW（外気温－20℃時） グ 仕様 P.29参照 B03 PLZX-HRMP112G2㊀ セット価格 1,567,000円 室内：PL-RP56GA4×2 624,000円 室外：PUZ-HRMP112KA6㊀ 785,000円 ワイヤードリモコン：PAR-44MA 45,000円 標準パネル：PLP-P80GWH2×2 100,000円 分配管：SDD-50SR8 13,000円	冷　房：12.5（3.4～14.0）kW 暖　房：14.0（3.6～18.2）kW 低温暖房：14.0kW（外気温－20℃時） 仕様 P.29参照 B04 PLZX-HRMP140G2㊀ セット価格 1,733,000円 室内：PL-RP71GA4×2 638,000円 室外：PUZ-HRMP140KA6㊀ 937,000円 ワイヤードリモコン：PAR-44MA 45,000円 標準パネル：PLP-P80GWH2×2 100,000円 分配管：SDD-50SR8 13,000円	冷　房：14.0（3.8～16.0）kW 暖　房：16.0（4.1～20.7）kW 低温暖房：15.0kW（外気温－20℃時） 仕様 P.29参照 B05 PLZX-HRMP160G2㊀ セット価格 1,909,000円 室内：PL-RP80GA4×2 690,000円 室外：PUZ-HRMP160KA6㊀ 1,061,000円 ワイヤードリモコン：PAR-44MA 45,000円 標準パネル：PLP-P80GWH2×2 100,000円 分配管：SDD-50SR8 13,000円	冷　房：14.0（3.8～16.0）kW 暖　房：16.0（4.1～20.7）kW 低温暖房：15.0kW（外気温－20℃時） グ 仕様 P.29参照 B06 PLZT-HRMP160G2㊀ セット価格 2,213,000円 室内：PL-RP56GA4×3 936,000円 室外：PUZ-HRMP160KA6㊀ 1,061,000円 ワイヤードリモコン：PAR-44MA 45,000円 標準パネル：PLP-P80GWH2×3 150,000円 分配管：SDT-111R8 21,000円

この紙面に掲載の商品の価格は希望小売価格です。希望小売価格には、消費税、配送・設置調整・据付工事などの費用は含まれておりません。

寒冷地向け ズバ暖スリム Hシリーズ

フロンラベル A 地球温暖化への影響

タイプ ※写真はイメージです。			標準（シングル）				
			P80形〈3馬力〉 チャージレス30m 最大配管長50m 洗浄レス	P112形〈4馬力〉 チャージレス30m 最大配管長75m 洗浄レス	P140形〈5馬力〉 チャージレス30m 最大配管長75m 洗浄レス	P160形〈6馬力〉 チャージレス30m 最大配管長75m 洗浄レス	
最小床面積（㎡）			22	25	25	25	
天井カセット形 2方向吹出し	R32	ムーブアイセンサーパネル	冷房:7.1(3.0～8.0)kW 暖房:8.0(3.2～11.2)kW 低温暖房:10.2kW(外気温－20℃時) 省 グ 仕様 P.29参照 人感ムーブアイ C01 PLZ-HRMP80LF2㊂ セット価格 1,166,000円 室内：PL-RP80LA18 395,000円 室外：PUZ-HRMP80KA6㊂ 665,000円 ワイヤードリモコン：PAR-44MA 45,000円 ムーブアイセンサーパネル：CMP-P71LWEG5 61,000円	冷房:10.0(3.0～11.2)kW 暖房:11.2(3.2～14.2)kW 低温暖房:12.3kW(外気温－20℃時) 省 グ 仕様 P.29参照 人感ムーブアイ C02 PLZ-HRMP112LF2㊂ セット価格 1,342,000円 室内：PL-RP112LA18 431,000円 室外：PUZ-HRMP112KA6㊂ 785,000円 ワイヤードリモコン：PAR-44MA 45,000円 ムーブアイセンサーパネル：CMP-P140LWEG5 81,000円	冷房:12.5(4.5～14.0)kW 暖房:14.0(3.6～18.2)kW 低温暖房:14.0kW(外気温－20℃時) 省 グ 仕様 P.29参照 人感ムーブアイ C03 PLZ-HRMP140LF2㊂ セット価格 1,540,000円 室内：PL-RP140LA18 477,000円 室外：PUZ-HRMP140KA6㊂ 937,000円 ワイヤードリモコン：PAR-44MA 45,000円 ムーブアイセンサーパネル：CMP-P140LWEG5 81,000円	冷房:14.0(4.6～16.0)kW 暖房:16.0(4.1～20.7)kW 低温暖房:15.0kW(外気温－20℃時) 省 グ 仕様 P.29参照 人感ムーブアイ C04 PLZ-HRMP160LF2㊂ セット価格 1,706,000円 室内：PL-RP160LA18 519,000円 室外：PUZ-HRMP160KA6㊂ 1,061,000円 ワイヤードリモコン：PAR-44MA 45,000円 ムーブアイセンサーパネル：CMP-P140LWEG5 81,000円	
		標準パネル	冷房:7.1(3.0～8.0)kW 暖房:8.0(3.2～11.2)kW 低温暖房:10.2kW(外気温－20℃時) 省 グ 仕様 P.29参照 C01 PLZ-HRMP80L2㊂ セット価格 1,153,000円 室内：PL-RP80LA18 395,000円 室外：PUZ-HRMP80KA6㊂ 665,000円 ワイヤードリモコン：PAR-44MA 45,000円 標準パネル：CMP-P71LWHG5 48,000円	冷房:10.0(3.0～11.2)kW 暖房:11.2(3.2～14.2)kW 低温暖房:12.3kW(外気温－20℃時) 省 グ 仕様 P.29参照 C02 PLZ-HRMP112L2㊂ セット価格 1,324,000円 室内：PL-RP112LA18 431,000円 室外：PUZ-HRMP112KA6㊂ 785,000円 ワイヤードリモコン：PAR-44MA 45,000円 標準パネル：CMP-P140LWHG5 63,000円	冷房:12.5(4.5～14.0)kW 暖房:14.0(3.6～18.2)kW 低温暖房:14.0kW(外気温－20℃時) 省 グ 仕様 P.29参照 C03 PLZ-HRMP140L2㊂ セット価格 1,522,000円 室内：PL-RP140LA18 477,000円 室外：PUZ-HRMP140KA6㊂ 937,000円 ワイヤードリモコン：PAR-44MA 45,000円 標準パネル：CMP-P140LWHG5 63,000円	冷房:14.0(4.6～16.0)kW 暖房:16.0(4.1～20.7)kW 低温暖房:15.0kW(外気温－20℃時) 省 グ 仕様 P.29参照 C04 PLZ-HRMP160L2㊂ セット価格 1,688,000円 室内：PL-RP160LA18 519,000円 室外：PUZ-HRMP160KA6㊂ 1,061,000円 ワイヤードリモコン：PAR-44MA 45,000円 標準パネル：CMP-P140LWHG5 63,000円	
天井カセット形 1方向吹出し	R32	ムーブアイセンサーパネル	受注生産品 冷房:7.1(3.5～8.0)kW 暖房:8.0(3.2～11.2)kW 低温暖房:10.2kW(外気温－20℃時) 省 グ 仕様 P.29参照 人感ムーブアイ D01 PMZ-HRMP80FF2㊂ セット価格 1,153,000円 室内：PM-HRP80FA18 390,000円 室外：PUZ-HRMP80KA6㊂ 665,000円 ワイヤードリモコン：PAR-44MA 45,000円 ムーブアイセンサーパネル：PMP-P80FWF11 53,000円				
		標準パネル	受注生産品 冷房:7.1(3.5～8.0)kW 暖房:8.0(3.2～11.2)kW 低温暖房:10.2kW(外気温－20℃時) 省 グ 仕様 P.29参照 D01 PMZ-HRMP80F2㊂ セット価格 1,140,000円 室内：PM-HRP80FA18 390,000円 室外：PUZ-HRMP80KA6㊂ 665,000円 ワイヤードリモコン：PAR-44MA 45,000円 標準パネル：PMP-P80FWH11 40,000円				
天井ビルトイン形	 R32		冷房:7.1(3.5～8.0)kW 暖房:8.0(3.2～11.2)kW 低温暖房:10.2kW(外気温－20℃時) 省 グ 仕様 P.29参照 E01 PDZ-HRMP80G2㊂ セット価格 1,144,000円 室内：PD-RP80GA18 412,000円 室外：PUZ-HRMP80KA6㊂ 665,000円 ワイヤードリモコン：PAR-44MA 45,000円 化粧パネル：CMP-P90DLWHG 22,000円	冷房:10.0(3.6～11.2)kW 暖房:11.2(3.2～14.2)kW 低温暖房:12.3kW(外気温－20℃時) グ 仕様 P.29参照 E02 PDZ-HRMP112G2㊂ セット価格 1,303,000円 室内：PD-RP112GA18 446,000円 室外：PUZ-HRMP112KA6㊂ 785,000円 ワイヤードリモコン：PAR-44MA 45,000円 化粧パネル：CMP-P160DLWHG 27,000円	冷房:12.5(4.5～14.0)kW 暖房:14.0(3.6～18.2)kW 低温暖房:14.0kW(外気温－20℃時) グ 仕様 P.29参照 E03 PDZ-HRMP140G2㊂ セット価格 1,537,000円 室内：PD-RP140GA18 528,000円 室外：PUZ-HRMP140KA6㊂ 937,000円 ワイヤードリモコン：PAR-44MA 45,000円 化粧パネル：CMP-P160DLWHG 27,000円	冷房:14.0(4.6～16.0)kW 暖房:16.0(4.1～20.7)kW 低温暖房:15.0kW(外気温－20℃時) グ 仕様 P.29参照 E04 PDZ-HRMP160G2㊂ セット価格 1,690,000円 室内：PD-RP160GA18 557,000円 室外：PUZ-HRMP160KA6㊂ 1,061,000円 ワイヤードリモコン：PAR-44MA 45,000円 化粧パネル：CMP-P160DLWHG 27,000円	
天井埋込形	R32		冷房:7.1(3.5～8.0)kW 暖房:8.0(3.2～11.2)kW 低温暖房:10.2kW(外気温－20℃時) 省 グ 仕様 P.31参照 F01 PEZ-HRMP80D2㊂ セット価格 1,112,000円 室内：PE-RP80DA18 402,000円 室外：PUZ-HRMP80KA6㊂ 665,000円 ワイヤードリモコン：PAR-44MA 45,000円	冷房:10.0(3.6～11.2)kW 暖房:11.2(3.2～14.2)kW 低温暖房:12.3kW(外気温－20℃時) グ 仕様 P.31参照 F02 PEZ-HRMP112D2㊂ セット価格 1,264,000円 室内：PE-RP112DA18 434,000円 室外：PUZ-HRMP112KA6㊂ 785,000円 ワイヤードリモコン：PAR-44MA 45,000円	冷房:12.5(4.5～14.0)kW 暖房:14.0(3.6～18.2)kW 低温暖房:14.0kW(外気温－20℃時) グ 仕様 P.31参照 F03 PEZ-HRMP140D2㊂ セット価格 1,472,000円 室内：PE-RP140DA18 490,000円 室外：PUZ-HRMP140KA6㊂ 937,000円 ワイヤードリモコン：PAR-44MA 45,000円	冷房:14.0(4.6～16.0)kW 暖房:16.0(4.1～20.7)kW 低温暖房:15.0kW(外気温－20℃時) 省 グ 仕様 P.31参照 F04 PEZ-HRMP160D2㊂ セット価格 1,632,000円 室内：PE-RP160DA18 526,000円 室外：PUZ-HRMP160KA6㊂ 1,061,000円 ワイヤードリモコン：PAR-44MA 45,000円	

省 2015年省エネ基準値クリア商品　グ グリーン購入法調達基準適合商品

ご案内 1.㊂は三相200V電源です。

※各機種の仕様は、セット形名の前の形名番号 A00 と掲載ページ（仕様 P.00）をご覧ください。
※R32冷媒機種は、最小床面積を下回る狭小スペースへの据付けはできません。
また、室内ユニットの据付高さが、床上1.8m以上であることをご確認の上、据付作業を実施してください（据付高さの制約は、機種により異なります。詳細は、据付説明書をご覧ください）。

	同時ツイン				同時トリプル
	P80形〈3馬力〉 チャージレス30m 最大配管長50m 洗浄レス	P112形〈4馬力〉 チャージレス30m 最大配管長75m 洗浄レス	P140形〈5馬力〉 チャージレス30m 最大配管長75m 洗浄レス	P160形〈6馬力〉 チャージレス30m 最大配管長75m 洗浄レス	P160形〈6馬力〉 チャージレス30m 最大配管長75m 洗浄レス
	22	25	25	25	25
	冷　房：7.1（3.0～8.0）kW 暖　房：8.0（3.2～11.2）kW 低温暖房：10.2kW（外気温－20℃時） グ 仕様 P.29参照 人感ムーブアイ C05 PLZX-HRMP80LF2㊀ セット価格 1,513,000円 室内：PL-RP40LA18×2 676,000円 室外：PUZ-HRMP80KA6㊀ 665,000円 ワイヤードリモコン：PAR-44MA 45,000円 ムーブアイセンサーパネル：CMP-P45LWEG5×2 114,000円 分配管：SDD-50SR8 13,000円	冷　房：10.0（3.0～11.2）kW 暖　房：11.2（3.2～14.2）kW 低温暖房：12.3kW（外気温－20℃時） 省 グ 仕様 P.29参照 人感ムーブアイ C06 PLZX-HRMP112LF2㊀ セット価格 1,691,000円 室内：PL-RP56LA18×2 726,000円 室外：PUZ-HRMP112KA6㊀ 785,000円 ワイヤードリモコン：PAR-44MA 45,000円 ムーブアイセンサーパネル：CMP-P71LWEG5×2 122,000円 分配管：SDD-50SR8 13,000円	冷　房：12.5（4.5～14.0）kW 暖　房：14.0（3.6～18.2）kW 低温暖房：14.0kW（外気温－20℃時） 省 グ 仕様 P.29参照 人感ムーブアイ C07 PLZX-HRMP140LF2㊀ セット価格 1,893,000円 室内：PL-RP71LA18×2 776,000円 室外：PUZ-HRMP140KA6㊀ 937,000円 ワイヤードリモコン：PAR-44MA 45,000円 ムーブアイセンサーパネル：CMP-P71LWEG5×2 122,000円 分配管：SDD-50SR8 13,000円	冷　房：14.0（4.6～16.0）kW 暖　房：16.0（4.1～20.7）kW 低温暖房：15.0kW（外気温－20℃時） 省 グ 仕様 P.29参照 人感ムーブアイ C08 PLZX-HRMP160LF2㊀ セット価格 2,031,000円 室内：PL-RP80LA18×2 790,000円 室外：PUZ-HRMP160KA6㊀ 1,061,000円 ワイヤードリモコン：PAR-44MA 45,000円 ムーブアイセンサーパネル：CMP-P71LWEG5×2 122,000円 分配管：SDD-50SR8 13,000円	冷　房：14.0（4.6～16.0）kW 暖　房：16.0（4.1～20.7）kW 低温暖房：15.0kW（外気温－20℃時） 省 グ 仕様 P.29参照 人感ムーブアイ C09 PLZT-HRMP160LF2㊀ セット価格 2,399,000円 室内：PL-RP56LA18×3 1,089,000円 室外：PUZ-HRMP160KA6㊀ 1,061,000円 ワイヤードリモコン：PAR-44MA 45,000円 ムーブアイセンサーパネル：CMP-P71LWEG5×3 183,000円 分配管：SDT-111R8 21,000円
	冷　房：7.1（3.0～8.0）kW 暖　房：8.0（3.2～11.2）kW 低温暖房：10.2kW（外気温－20℃時） グ 仕様 P.29参照 C05 PLZX-HRMP80L2㊀ セット価格 1,487,000円 室内：PL-RP40LA18×2 676,000円 室外：PUZ-HRMP80KA6㊀ 665,000円 ワイヤードリモコン：PAR-44MA 45,000円 標準パネル：CMP-P45LWHG5×2 88,000円 分配管：SDD-50SR8 13,000円	冷　房：10.0（3.0～11.2）kW 暖　房：11.2（3.2～14.2）kW 低温暖房：12.3kW（外気温－20℃時） 省 グ 仕様 P.29参照 C06 PLZX-HRMP112L2㊀ セット価格 1,665,000円 室内：PL-RP56LA18×2 726,000円 室外：PUZ-HRMP112KA6㊀ 785,000円 ワイヤードリモコン：PAR-44MA 45,000円 標準パネル：CMP-P71LWHG5×2 96,000円 分配管：SDD-50SR8 13,000円	冷　房：12.5（4.5～14.0）kW 暖　房：14.0（3.6～18.2）kW 低温暖房：14.0kW（外気温－20℃時） 省 グ 仕様 P.29参照 C07 PLZX-HRMP140L2㊀ セット価格 1,867,000円 室内：PL-RP71LA18×2 776,000円 室外：PUZ-HRMP140KA6㊀ 937,000円 ワイヤードリモコン：PAR-44MA 45,000円 標準パネル：CMP-P71LWHG5×2 96,000円 分配管：SDD-50SR8 13,000円	冷　房：14.0（4.6～16.0）kW 暖　房：16.0（4.1～20.7）kW 低温暖房：15.0kW（外気温－20℃時） 省 グ 仕様 P.29参照 C08 PLZX-HRMP160L2㊀ セット価格 2,005,000円 室内：PL-RP80LA18×2 790,000円 室外：PUZ-HRMP160KA6㊀ 1,061,000円 ワイヤードリモコン：PAR-44MA 45,000円 標準パネル：CMP-P71LWHG5×2 96,000円 分配管：SDD-50SR8 13,000円	冷　房：14.0（4.6～16.0）kW 暖　房：16.0（4.1～20.7）kW 低温暖房：15.0kW（外気温－20℃時） 省 グ 仕様 P.29参照 C09 PLZT-HRMP160L2㊀ セット価格 2,360,000円 室内：PL-RP56LA18×3 1,089,000円 室外：PUZ-HRMP160KA6㊀ 1,061,000円 ワイヤードリモコン：PAR-44MA 45,000円 標準パネル：CMP-P71LWHG5×3 144,000円 分配管：SDT-111R8 21,000円
	冷　房：7.1（3.5～8.0）kW 暖　房：8.0（3.2～11.2）kW 低温暖房：10.2kW（外気温－20℃時） 省 グ 仕様 P.29参照 人感ムーブアイ D02 PMZX-HRMP80FF2㊀ セット価格 1,429,000円 室内：PM-RP40FA18×2 600,000円 室外：PUZ-HRMP80KA6㊀ 665,000円 ワイヤードリモコン：PAR-44MA 45,000円 ムーブアイセンサーパネル：PMP-P80FWF11×2 106,000円 分配管：SDD-50SR8 13,000円	冷　房：10.0（3.6～11.2）kW 暖　房：11.2（3.2～14.2）kW 低温暖房：12.3kW（外気温－20℃時） 省 グ 仕様 P.29参照 人感ムーブアイ D03 PMZX-HRMP112FF2㊀ セット価格 1,641,000円 室内：PM-RP56FA18×2 692,000円 室外：PUZ-HRMP112KA6㊀ 785,000円 ワイヤードリモコン：PAR-44MA 45,000円 ムーブアイセンサーパネル：PMP-P80FWF11×2 106,000円 分配管：SDD-50SR8 13,000円	冷　房：12.5（4.5～14.0）kW 暖　房：14.0（3.6～18.2）kW 低温暖房：14.0kW（外気温－20℃時） 省 グ 仕様 P.29参照 人感ムーブアイ D04 PMZX-HRMP140FF2㊀ セット価格 1,833,000円 室内：PM-RP71FA18×2 732,000円 室外：PUZ-HRMP140KA6㊀ 937,000円 ワイヤードリモコン：PAR-44MA 45,000円 ムーブアイセンサーパネル：PMP-P80FWF11×2 106,000円 分配管：SDD-50SR8 13,000円	受注生産品 冷　房：14.0（4.6～16.0）kW 暖　房：16.0（4.1～20.7）kW 低温暖房：15.0kW（外気温－20℃時） 省 グ 仕様 P.29参照 人感ムーブアイ D05 PMZX-HRMP160FF2㊀ セット価格 2,005,000円 室内：PM-HRP80FA18×2 780,000円 室外：PUZ-HRMP160KA6㊀ 1,061,000円 ワイヤードリモコン：PAR-44MA 45,000円 ムーブアイセンサーパネル：PMP-P80FWF11×2 106,000円 分配管：SDD-50SR8 13,000円	冷　房：14.0（4.6～16.0）kW 暖　房：16.0（4.1～20.7）kW 低温暖房：15.0kW（外気温－20℃時） 省 グ 仕様 P.29参照 人感ムーブアイ D06 PMZT-HRMP160FF2㊀ セット価格 2,324,000円 室内：PM-RP56FA18×3 1,038,000円 室外：PUZ-HRMP160KA6㊀ 1,061,000円 ワイヤードリモコン：PAR-44MA 45,000円 ムーブアイセンサーパネル：PMP-P80FWF11×3 159,000円 分配管：SDT-111R8 21,000円
	冷　房：7.1（3.5～8.0）kW 暖　房：8.0（3.2～11.2）kW 低温暖房：10.2kW（外気温－20℃時） 省 グ 仕様 P.29参照 D02 PMZX-HRMP80F2㊀ セット価格 1,403,000円 室内：PM-RP40FA18×2 600,000円 室外：PUZ-HRMP80KA6㊀ 665,000円 ワイヤードリモコン：PAR-44MA 45,000円 標準パネル：PMP-P80FWH11×2 80,000円 分配管：SDD-50SR8 13,000円	冷　房：10.0（3.6～11.2）kW 暖　房：11.2（3.2～14.2）kW 低温暖房：12.3kW（外気温－20℃時） 省 グ 仕様 P.29参照 D03 PMZX-HRMP112F2㊀ セット価格 1,615,000円 室内：PM-RP56FA18×2 692,000円 室外：PUZ-HRMP112KA6㊀ 785,000円 ワイヤードリモコン：PAR-44MA 45,000円 標準パネル：PMP-P80FWH11×2 80,000円 分配管：SDD-50SR8 13,000円	冷　房：12.5（4.5～14.0）kW 暖　房：14.0（3.6～18.2）kW 低温暖房：14.0kW（外気温－20℃時） 省 グ 仕様 P.29参照 D04 PMZX-HRMP140F2㊀ セット価格 1,807,000円 室内：PM-RP71FA18×2 732,000円 室外：PUZ-HRMP140KA6㊀ 937,000円 ワイヤードリモコン：PAR-44MA 45,000円 標準パネル：PMP-P80FWH11×2 80,000円 分配管：SDD-50SR8 13,000円	受注生産品 冷　房：14.0（4.6～16.0）kW 暖　房：16.0（4.1～20.7）kW 低温暖房：15.0kW（外気温－20℃時） 省 グ 仕様 P.29参照 D05 PMZX-HRMP160F2㊀ セット価格 1,979,000円 室内：PM-HRP80FA18×2 780,000円 室外：PUZ-HRMP160KA6㊀ 1,061,000円 ワイヤードリモコン：PAR-44MA 45,000円 標準パネル：PMP-P80FWH11×2 80,000円 分配管：SDD-50SR8 13,000円	冷　房：14.0（4.6～16.0）kW 暖　房：16.0（4.1～20.7）kW 低温暖房：15.0kW（外気温－20℃時） 省 グ 仕様 P.29参照 D06 PMZT-HRMP160F2㊀ セット価格 2,285,000円 室内：PM-RP56FA18×3 1,038,000円 室外：PUZ-HRMP160KA6㊀ 1,061,000円 ワイヤードリモコン：PAR-44MA 45,000円 標準パネル：PMP-P80FWH11×3 120,000円 分配管：SDT-111R8 21,000円
	冷　房：7.1（3.5～8.0）kW 暖　房：8.0（3.2～11.2）kW 低温暖房：10.2kW（外気温－20℃時） 省 グ 仕様 P.29参照 E05 PDZX-HRMP80G2㊀ セット価格 1,497,000円 室内：PD-RP40GA18×2 734,000円 室外：PUZ-HRMP80KA6㊀ 665,000円 ワイヤードリモコン：PAR-44MA 45,000円 化粧パネル：CMP-P56DLWHG×2 40,000円 分配管：SDD-50SR8 13,000円	冷　房：10.0（3.6～11.2）kW 暖　房：11.2（3.2～14.2）kW 低温暖房：12.3kW（外気温－20℃時） グ 仕様 P.29参照 E06 PDZX-HRMP112G2㊀ セット価格 1,665,000円 室内：PD-RP56GA18×2 782,000円 室外：PUZ-HRMP112KA6㊀ 785,000円 ワイヤードリモコン：PAR-44MA 45,000円 化粧パネル：CMP-P56DLWHG×2 40,000円 分配管：SDD-50SR8 13,000円	冷　房：12.5（4.5～14.0）kW 暖　房：14.0（3.6～18.2）kW 低温暖房：14.0kW（外気温－20℃時） グ 仕様 P.29参照 E07 PDZX-HRMP140G2㊀ セット価格 1,847,000円 室内：PD-RP71GA18×2 808,000円 室外：PUZ-HRMP140KA6㊀ 937,000円 ワイヤードリモコン：PAR-44MA 45,000円 化粧パネル：CMP-P90DLWHG×2 44,000円 分配管：SDD-50SR8 13,000円	冷　房：14.0（4.6～16.0）kW 暖　房：16.0（4.1～20.7）kW 低温暖房：15.0kW（外気温－20℃時） グ 仕様 P.29参照 E08 PDZX-HRMP160G2㊀ セット価格 1,987,000円 室内：PD-RP80GA18×2 824,000円 室外：PUZ-HRMP160KA6㊀ 1,061,000円 ワイヤードリモコン：PAR-44MA 45,000円 化粧パネル：CMP-P90DLWHG×2 44,000円 分配管：SDD-50SR8 13,000円	
		冷　房：10.0（3.6～11.2）kW 暖　房：11.2（3.2～14.2）kW 低温暖房：12.3kW（外気温－20℃時） 省 グ 仕様 P.31参照 F05 PEZX-HRMP112D2㊀ セット価格 1,611,000円 室内：PE-RP56DA18×2 768,000円 室外：PUZ-HRMP112KA6㊀ 785,000円 ワイヤードリモコン：PAR-44MA 45,000円 分配管：SDD-50SR8 13,000円	冷　房：12.5（4.5～14.0）kW 暖　房：14.0（3.6～18.2）kW 低温暖房：14.0kW（外気温－20℃時） グ 仕様 P.31参照 F06 PEZX-HRMP140D2㊀ セット価格 1,787,000円 室内：PE-RP71DA18×2 792,000円 室外：PUZ-HRMP140KA6㊀ 937,000円 ワイヤードリモコン：PAR-44MA 45,000円 分配管：SDD-50SR8 13,000円	冷　房：14.0（4.6～16.0）kW 暖　房：16.0（4.1～20.7）kW 低温暖房：15.0kW（外気温－20℃時） グ 仕様 P.31参照 F07 PEZX-HRMP160D2㊀ セット価格 1,923,000円 室内：PE-RP80DA18×2 804,000円 室外：PUZ-HRMP160KA6㊀ 1,061,000円 ワイヤードリモコン：PAR-44MA 45,000円 分配管：SDD-50SR8 13,000円	

この紙面に掲載の商品の価格は希望小売価格です。希望小売価格には、消費税、配送・設置調整・据付工事などの費用は含まれておりません。

寒冷地向け ズバ暖スリム Hシリーズ

フロンラベル A 地球温暖化への影響

タイプ ※写真はイメージです。			標準（シングル）				
			P80形〈3馬力〉 チャージレス30m 最大配管長50m 洗浄レス	P112形〈4馬力〉 チャージレス30m 最大配管長75m 洗浄レス	P140形〈5馬力〉 チャージレス30m 最大配管長75m 洗浄レス	P160形〈6馬力〉 チャージレス30m 最大配管長75m 洗浄レス	
最小床面積（㎡）			22	25	25	25	
天吊形	R32	ワイヤード	冷房:7.1(3.5～8.0)kW 暖房:8.0(3.2～11.2)kW 低温暖房:10.2kW(外気温－20℃時) 省 グ 仕様 P.31参照 ムーブアイ G01 PCZ-HRMP80K2㊂ セット価格 1,033,000円 室内：PC-RP80KA18 323,000円 室外：PUZ-HRMP80KA6㊂ 665,000円 ワイヤードリモコン：PAR-44MA 45,000円	冷房:10.0(3.6～11.2)kW 暖房:11.2(3.2～14.2)kW 低温暖房:12.3kW(外気温－20℃時) 省 グ 仕様 P.31参照 ムーブアイ G02 PCZ-HRMP112K2㊂ セット価格 1,187,000円 室内：PC-RP112KA18 357,000円 室外：PUZ-HRMP112KA6㊂ 785,000円 ワイヤードリモコン：PAR-44MA 45,000円	冷房:12.5(4.5～14.0)kW 暖房:14.0(3.6～18.2)kW 低温暖房:14.0kW(外気温－20℃時) 省 グ 仕様 P.31参照 ムーブアイ G03 PCZ-HRMP140K2㊂ セット価格 1,391,000円 室内：PC-RP140KA18 409,000円 室外：PUZ-HRMP140KA6㊂ 937,000円 ワイヤードリモコン：PAR-44MA 45,000円	冷房:14.0(4.6～16.0)kW 暖房:16.0(4.1～20.7)kW 低温暖房:15.0kW(外気温－20℃時) 省 グ 仕様 P.31参照 ムーブアイ G04 PCZ-HRMP160K2㊂ セット価格 1,525,000円 室内：PC-RP160KA18 419,000円 室外：PUZ-HRMP160KA6㊂ 1,061,000円 ワイヤードリモコン：PAR-44MA 45,000円	
		ワイヤレス	冷房:7.1(3.5～8.0)kW 暖房:8.0(3.2～11.2)kW 低温暖房:10.2kW(外気温－20℃時) 省 グ 仕様 P.31参照 ムーブアイ G01 PCZ-HRMP80KL2㊂ セット価格 1,018,000円 室内：PC-RP80KAL18 334,000円 室外：PUZ-HRMP80KA6㊂ 665,000円 ワイヤレスリモコン：PAR-SC4UA 19,000円	冷房:10.0(3.6～11.2)kW 暖房:11.2(3.2～14.2)kW 低温暖房:12.3kW(外気温－20℃時) 省 グ 仕様 P.31参照 ムーブアイ G02 PCZ-HRMP112KL2㊂ セット価格 1,172,000円 室内：PC-RP112KAL18 368,000円 室外：PUZ-HRMP112KA6㊂ 785,000円 ワイヤレスリモコン：PAR-SC4UA 19,000円	冷房:12.5(4.5～14.0)kW 暖房:14.0(3.6～18.2)kW 低温暖房:14.0kW(外気温－20℃時) 省 グ 仕様 P.31参照 ムーブアイ G03 PCZ-HRMP140KL2㊂ セット価格 1,376,000円 室内：PC-RP140KAL18 420,000円 室外：PUZ-HRMP140KA6㊂ 937,000円 ワイヤレスリモコン：PAR-SC4UA 19,000円	冷房:14.0(4.6～16.0)kW 暖房:16.0(4.1～20.7)kW 低温暖房:15.0kW(外気温－20℃時) 省 グ 仕様 P.31参照 ムーブアイ G04 PCZ-HRMP160KL2㊂ セット価格 1,510,000円 室内：PC-RP160KAL18 430,000円 室外：PUZ-HRMP160KA6㊂ 1,061,000円 ワイヤレスリモコン：PAR-SC4UA 19,000円	
壁掛形	R32	ワイヤレス	冷房:7.1(3.5～8.0)kW 暖房:8.0(3.2～11.2)kW 低温暖房:10.2kW(外気温－20℃時) 省 グ 仕様 P.31参照 J01 PKZ-HRMP80KL2㊂ セット価格 978,000円 室内：PK-RP80KA18 294,000円 室外：PUZ-HRMP80KA6㊂ 665,000円 ワイヤレスリモコン：PAR-SC4UA 19,000円	冷房:10.0(3.6～11.2)kW 暖房:11.2(3.2～14.2)kW 低温暖房:12.3kW(外気温－20℃時) グ 仕様 P.31参照 J02 PKZ-HRMP112KL2㊂ セット価格 1,106,000円 室内：PK-RP112KA18 302,000円 室外：PUZ-HRMP112KA6㊂ 785,000円 ワイヤレスリモコン：PAR-SC4UA 19,000円			
		ワイヤード	冷房:7.1(3.5～8.0)kW 暖房:8.0(3.2～11.2)kW 低温暖房:10.2kW(外気温－20℃時) 省 グ 仕様 P.31参照 J01 PKZ-HRMP80K2㊂ セット価格 1,004,000円 室内：PK-RP80KA18 294,000円 室外：PUZ-HRMP80KA6㊂ 665,000円 ワイヤードリモコン：PAR-44MA 45,000円	冷房:10.0(3.6～11.2)kW 暖房:11.2(3.2～14.2)kW 低温暖房:12.3kW(外気温－20℃時) グ 仕様 P.31参照 J02 PKZ-HRMP112K2㊂ セット価格 1,132,000円 室内：PK-RP112KA18 302,000円 室外：PUZ-HRMP112KA6㊂ 785,000円 ワイヤードリモコン：PAR-44MA 45,000円			
床置形	R32	KAタイプ	冷房:7.1(3.5～8.0)kW 暖房:8.0(3.2～11.2)kW 低温暖房:10.2kW(外気温－20℃時) グ 仕様 P.31参照 K01 PSZ-HRMP80K2㊂ セット価格 1,048,000円 室内：PS-RP80KA18 383,000円 室外：PUZ-HRMP80KA6㊂ 665,000円	冷房:10.0(3.6～11.2)kW 暖房:11.2(3.2～14.2)kW 低温暖房:12.3kW(外気温－20℃時) グ 仕様 P.31参照 K02 PSZ-HRMP112K2㊂ セット価格 1,205,000円 室内：PS-RP112KA18 420,000円 室外：PUZ-HRMP112KA6㊂ 785,000円	冷房:12.5(4.5～14.0)kW 暖房:14.0(3.6～18.2)kW 低温暖房:14.0kW(外気温－20℃時) グ 仕様 P.31参照 K03 PSZ-HRMP140K2㊂ セット価格 1,418,000円 室内：PS-RP140KA18 481,000円 室外：PUZ-HRMP140KA6㊂ 937,000円	冷房:14.0(4.6～16.0)kW 暖房:16.0(4.1～20.7)kW 低温暖房:15.0kW(外気温－20℃時) グ 仕様 P.31参照 K04 PSZ-HRMP160K2㊂ セット価格 1,558,000円 室内：PS-RP160KA18 497,000円 室外：PUZ-HRMP160KA6㊂ 1,061,000円	
厨房用（天吊形）	R32		冷房:7.1(3.5～8.0)kW 暖房:8.0(3.2～11.2)kW 低温暖房:10.2kW(外気温－20℃時) 省 グ 仕様 P.31参照 L01 PCZ-HRMP80H2㊂ セット価格 1,218,000円 室内：PC-RP80HA18 508,000円 室外：PUZ-HRMP80KA6㊂ 665,000円 ワイヤードリモコン：PAR-44MA 45,000円		冷房:12.5(4.5～14.0)kW 暖房:14.0(3.6～18.2)kW 低温暖房:14.0kW(外気温－20℃時) グ 仕様 P.31参照 L02 PCZ-HRMP140H2㊂ セット価格 1,608,000円 室内：PC-RP140HA18 626,000円 室外：PUZ-HRMP140KA6㊂ 937,000円 ワイヤードリモコン：PAR-44MA 45,000円		

省 2015年省エネ基準値クリア商品　グ グリーン購入法調達基準適合商品

ご案内 1. ㊂は三相200V電源です。

※各機種の仕様は、セット形名の前の形名番号 A00 と掲載ページ（仕様 P.00）をご覧ください。
※R32冷媒機種は、最小床面積を下回る狭小スペースへの据付けはできません。
また、室内ユニットの据付高さが、床上1.8m以上であることをご確認の上、据付作業を実施してください（据付高さの制約は、機種により異なります。詳細は、据付説明書をご覧ください）。

	同時ツイン				同時トリプル
	P80形〈3馬力〉 チャージレス30m 最大配管長50m 洗浄レス	P112形〈4馬力〉 チャージレス30m 最大配管長75m 洗浄レス	P140形〈5馬力〉 チャージレス30m 最大配管長75m 洗浄レス	P160形〈6馬力〉 チャージレス30m 最大配管長75m 洗浄レス	P160形〈6馬力〉 チャージレス30m 最大配管長75m 洗浄レス
	22	25	25	25	25
	冷房：7.1（3.5～8.0）kW 暖房：8.0（3.2～11.2）kW 低温暖房：10.2kW（外気温－20℃時） 省 グ 仕様 P.31参照 ムーブアイ G05 PCZX-HRMP80K2 セット価格 1,257,000円 室内：PC-RP40KA18×2 534,000円 室外：PUZ-HRMP80KA6 665,000円 ワイヤードリモコン：PAR-44MA 45,000円 分配管：SDD-50SR8 13,000円	冷房：10.0（3.6～11.2）kW 暖房：11.2（3.2～14.2）kW 低温暖房：12.3kW（外気温－20℃時） 省 グ 仕様 P.31参照 ムーブアイ G06 PCZX-HRMP112K2 セット価格 1,437,000円 室内：PC-RP56KA18×2 594,000円 室外：PUZ-HRMP112KA6 785,000円 ワイヤードリモコン：PAR-44MA 45,000円 分配管：SDD-50SR8 13,000円	冷房：12.5（4.5～14.0）kW 暖房：14.0（3.6～18.2）kW 低温暖房：14.0kW（外気温－20℃時） 省 グ 仕様 P.31参照 ムーブアイ G07 PCZX-HRMP140K2 セット価格 1,609,000円 室内：PC-RP71KA18×2 614,000円 室外：PUZ-HRMP140KA6 937,000円 ワイヤードリモコン：PAR-44MA 45,000円 分配管：SDD-50SR8 13,000円	冷房：14.0（4.6～16.0）kW 暖房：16.0（4.1～20.7）kW 低温暖房：15.0kW（外気温－20℃時） 省 グ 仕様 P.31参照 ムーブアイ G08 PCZX-HRMP160K2 セット価格 1,765,000円 室内：PC-RP80KA18×2 646,000円 室外：PUZ-HRMP160KA6 1,061,000円 ワイヤードリモコン：PAR-44MA 45,000円 分配管：SDD-50SR8 13,000円	冷房：14.0（4.6～16.0）kW 暖房：16.0（4.1～20.7）kW 低温暖房：15.0kW（外気温－20℃時） 省 グ 仕様 P.31参照 ムーブアイ G09 PCZT-HRMP160K2 セット価格 2,018,000円 室内：PC-RP56KA18×3 891,000円 室外：PUZ-HRMP160KA6 1,061,000円 ワイヤードリモコン：PAR-44MA 45,000円 分配管：SDT-111R8 21,000円
	冷房：7.1（3.5～8.0）kW 暖房：8.0（3.2～11.2）kW 低温暖房：10.2kW（外気温－20℃時） 省 グ 仕様 P.31参照 ムーブアイ G05 PCZX-HRMP80KL2 セット価格 1,253,000円 室内：PC-RP40KAL18×2 556,000円 室外：PUZ-HRMP80KA6 665,000円 ワイヤレスリモコン：PAR-SC4UA 19,000円 分配管：SDD-50SR8 13,000円	冷房：10.0（3.6～11.2）kW 暖房：11.2（3.2～14.2）kW 低温暖房：12.3kW（外気温－20℃時） 省 グ 仕様 P.31参照 ムーブアイ G06 PCZX-HRMP112KL2 セット価格 1,433,000円 室内：PC-RP56KAL18×2 616,000円 室外：PUZ-HRMP112KA6 785,000円 ワイヤレスリモコン：PAR-SC4UA 19,000円 分配管：SDD-50SR8 13,000円	冷房：12.5（4.5～14.0）kW 暖房：14.0（3.6～18.2）kW 低温暖房：14.0kW（外気温－20℃時） 省 グ 仕様 P.31参照 ムーブアイ G07 PCZX-HRMP140KL2 セット価格 1,605,000円 室内：PC-RP71KAL18×2 636,000円 室外：PUZ-HRMP140KA6 937,000円 ワイヤレスリモコン：PAR-SC4UA 19,000円 分配管：SDD-50SR8 13,000円	冷房：14.0（4.6～16.0）kW 暖房：16.0（4.1～20.7）kW 低温暖房：15.0kW（外気温－20℃時） 省 グ 仕様 P.31参照 ムーブアイ G08 PCZX-HRMP160KL2 セット価格 1,761,000円 室内：PC-RP80KAL18×2 668,000円 室外：PUZ-HRMP160KA6 1,061,000円 ワイヤレスリモコン：PAR-SC4UA 19,000円 分配管：SDD-50SR8 13,000円	冷房：14.0（4.6～16.0）kW 暖房：16.0（4.1～20.7）kW 低温暖房：15.0kW（外気温－20℃時） 省 グ 仕様 P.31参照 ムーブアイ G09 PCZT-HRMP160KL2 セット価格 2,025,000円 室内：PC-RP56KAL18×3 924,000円 室外：PUZ-HRMP160KA6 1,061,000円 ワイヤレスリモコン：PAR-SC4UA 19,000円 分配管：SDT-111R8 21,000円
	冷房：7.1（3.5～8.0）kW 暖房：8.0（3.2～11.2）kW 低温暖房：10.2kW（外気温－20℃時） 省 グ 仕様 P.31参照 J03 PKZX-HRMP80LL2 セット価格 1,139,000円 室内：PK-RP40LA2×2 442,000円 室外：PUZ-HRMP80KA6 665,000円 ワイヤレスリモコン：PAR-SC4UA 19,000円 分配管：SDD-50SR8 13,000円	冷房：10.0（3.6～11.2）kW 暖房：11.2（3.2～14.2）kW 低温暖房：11.8kW（外気温－20℃時） 省 グ 仕様 P.31参照 J04 PKZX-HRMP112LL2 セット価格 1,383,000円 室内：PK-RP56LA2×2 566,000円 室外：PUZ-HRMP112KA6 785,000円 ワイヤレスリモコン：PAR-SC4UA 19,000円 分配管：SDD-50SR8 13,000円	冷房：12.5（4.5～14.0）kW 暖房：14.0（3.6～18.2）kW 低温暖房：14.0kW（外気温－20℃時） 省 グ 仕様 P.31参照 J05 PKZX-HRMP140KL2 セット価格 1,539,000円 室内：PK-RP71KA18×2 570,000円 室外：PUZ-HRMP140KA6 937,000円 ワイヤレスリモコン：PAR-SC4UA 19,000円 分配管：SDD-50SR8 13,000円	冷房：14.0（4.6～16.0）kW 暖房：16.0（4.1～20.7）kW 低温暖房：15.0kW（外気温－20℃時） 省 グ 仕様 P.31参照 J06 PKZX-HRMP160KL2 セット価格 1,681,000円 室内：PK-RP80KA18×2 588,000円 室外：PUZ-HRMP160KA6 1,061,000円 ワイヤレスリモコン：PAR-SC4UA 19,000円 分配管：SDD-50SR8 13,000円	冷房：14.0（4.6～16.0）kW 暖房：16.0（4.1～20.7）kW 低温暖房：14.4kW（外気温－20℃時） 省 グ 仕様 P.31参照 J07 PKZT-HRMP160LL2 セット価格 1,950,000円 室内：PK-RP56LA2×3 849,000円 室外：PUZ-HRMP160KA6 1,061,000円 ワイヤレスリモコン：PAR-SC4UA 19,000円 分配管：SDT-111R8 21,000円
	冷房：7.1（3.5～8.0）kW 暖房：8.0（3.2～11.2）kW 低温暖房：10.2kW（外気温－20℃時） 省 グ 仕様 P.31参照 J03 PKZX-HRMP80L2 セット価格 1,165,000円 室内：PK-RP40LA2×2 442,000円 室外：PUZ-HRMP80KA6 665,000円 ワイヤードリモコン：PAR-44MA 45,000円 分配管：SDD-50SR8 13,000円	冷房：10.0（3.6～11.2）kW 暖房：11.2（3.2～14.2）kW 低温暖房：11.8kW（外気温－20℃時） 省 グ 仕様 P.31参照 J04 PKZX-HRMP112L2 セット価格 1,409,000円 室内：PK-RP56LA2×2 566,000円 室外：PUZ-HRMP112KA6 785,000円 ワイヤードリモコン：PAR-44MA 45,000円 分配管：SDD-50SR8 13,000円	冷房：12.5（4.5～14.0）kW 暖房：14.0（3.6～18.2）kW 低温暖房：14.0kW（外気温－20℃時） 省 グ 仕様 P.31参照 J05 PKZX-HRMP140K2 セット価格 1,565,000円 室内：PK-RP71KA18×2 570,000円 室外：PUZ-HRMP140KA6 937,000円 ワイヤードリモコン：PAR-44MA 45,000円 分配管：SDD-50SR8 13,000円	冷房：14.0（4.6～16.0）kW 暖房：16.0（4.1～20.7）kW 低温暖房：15.0kW（外気温－20℃時） 省 グ 仕様 P.31参照 J06 PKZX-HRMP160K2 セット価格 1,707,000円 室内：PK-RP80KA18×2 588,000円 室外：PUZ-HRMP160KA6 1,061,000円 ワイヤードリモコン：PAR-44MA 45,000円 分配管：SDD-50SR8 13,000円	冷房：14.0（4.6～16.0）kW 暖房：16.0（4.1～20.7）kW 低温暖房：14.4kW（外気温－20℃時） 省 グ 仕様 P.31参照 J07 PKZT-HRMP160L2 セット価格 1,976,000円 室内：PK-RP56LA2×3 849,000円 室外：PUZ-HRMP160KA6 1,061,000円 ワイヤードリモコン：PAR-44MA 45,000円 分配管：SDT-111R8 21,000円
		冷房：10.0（3.6～11.2）kW 暖房：11.2（3.2～14.2）kW 低温暖房：12.3kW（外気温－20℃時） グ 仕様 P.31参照 K05 PSZX-HRMP112K2 セット価格 1,516,000円 室内：PS-RP56KA18×2 718,000円 室外：PUZ-HRMP112KA6 785,000円 分配管：SDD-50SR8 13,000円	冷房：12.5（4.5～14.0）kW 暖房：14.0（3.6～18.2）kW 低温暖房：14.0kW（外気温－20℃時） グ 仕様 P.31参照 K06 PSZX-HRMP140K2 セット価格 1,696,000円 室内：PS-RP71KA18×2 746,000円 室外：PUZ-HRMP140KA6 937,000円 分配管：SDD-50SR8 13,000円	冷房：14.0（4.6～16.0）kW 暖房：16.0（4.1～20.7）kW 低温暖房：15.0kW（外気温－20℃時） グ 仕様 P.31参照 K07 PSZX-HRMP160K2 セット価格 1,840,000円 室内：PS-RP80KA18×2 766,000円 室外：PUZ-HRMP160KA6 1,061,000円 分配管：SDD-50SR8 13,000円	冷房：14.0（4.6～16.0）kW 暖房：16.0（4.1～20.7）kW 低温暖房：15.0kW（外気温－20℃時） グ 仕様 P.31参照 K08 PSZT-HRMP160K2 セット価格 2,159,000円 室内：PS-RP56KA18×3 1,077,000円 室外：PUZ-HRMP160KA6 1,061,000円 分配管：SDT-111R8 21,000円
				冷房：14.0（4.6～16.0）kW 暖房：16.0（4.1～20.7）kW 低温暖房：15.0kW（外気温－20℃時） 省 グ 仕様 P.31参照 L03 PCZX-HRMP160H2 セット価格 2,135,000円 室内：PC-RP80HA18×2 1,016,000円 室外：PUZ-HRMP160KA6 1,061,000円 ワイヤードリモコン：PAR-44MA 45,000円 分配管：SDD-50SR8 13,000円	

この紙面に掲載の商品の価格は希望小売価格です。希望小売価格には、消費税、配送・設置調整・据付工事などの費用は含まれておりません。

形名番号はP.13～18掲載の価格一覧と連動しています。

能力換算表

kW	P28	P40	P45	P50	P56	P63	P80	P112	P140	P160	P224	P280
馬力(相当)	1	1.5	1.8	2	2.3	2.5	3	4	5	6	8	10

タイプ	形名	形名番号	室内ユニット / 室外ユニット	冷媒種	電源	Hz	能力(kW) 冷房 定格	暖房 定格	暖房 最大低温	暖房 極低温	暖房 −15℃	暖房 −20℃	定格冷房時の顕熱比	消費電力(kW) 冷房 定格	暖房 定格	暖房 最大低温	暖房 極低温	APF 2015
ズバ暖スリムDHシリーズぐるっとスマート気流 ズバ暖スリムDHシリーズ 4方向天井カセット形〈i-スクエアタイプ〉 形名の〈G〉は左右ルーバーを表します。形名の〈F〉はムーブアイセンサーパネル付を表します。																		
標準	PLZ-DHRMP80H〈F〉〈G〉2	A01	PL-HRP80HA	R32	三相	50	7.1	8.0	12.6	12.6	12.6	10.7	0.83	1.49	1.66	4.88	5.87	6.3
			PUZ-DHRMP80KA		200V	60	(3.5～8.0)	(3.2～11.2)						1.49	1.66	4.88	5.87	6.3
標準	PLZ-DHRMP112H〈F〉〈G〉2	A02	PL-ZRP112HA	R32	三相	50	10.0	11.2	14.8	14.8	14.8	14.0	0.86	2.26	2.26	5.15	6.69	6.1
			PUZ-DHRMP112KA		200V	60	(3.6～11.2)	(3.2～14.2)						2.26	2.26	5.15	6.69	6.1
標準	PLZ-DHRMP140H〈F〉〈G〉2	A03	PL-ZRP140HA	R32	三相	50	12.5	14.0	17.6	17.6	17.6	15.1	0.77	3.32	3.27	6.84	7.94	5.9
			PUZ-DHRMP140KA		200V	60	(4.5～14.0)	(3.6～18.2)						3.32	3.27	6.84	7.94	5.9
同時ツイン	PLZX-DHRMP80H〈F〉〈G〉2	A04	PL-ZRP40HA×2	R32	三相	50	7.1	8.0	12.6	12.6	12.6	10.7	0.90	1.49	1.60	4.88	5.93	6.1
			PUZ-DHRMP80KA		200V	60	(3.5～8.0)	(3.2～11.2)						1.49	1.60	4.88	5.93	6.1
同時ツイン	PLZX-DHRMP112H〈F〉〈G〉2	A05	PL-ZRP56HA×2	R32	三相	50	10.0	11.2	14.8	14.8	14.8	14.0	0.87	2.22	2.38	5.48	6.69	6.3
			PUZ-DHRMP112KA		200V	60	(3.6～11.2)	(3.2～14.2)						2.22	2.38	5.48	6.69	6.3
同時ツイン	PLZX-DHRMP140H〈F〉〈G〉2	A06	PL-ZRP71HA×2	R32	三相	50	12.5	14.0	17.6	17.6	17.6	15.1	0.83	3.13	3.10	6.38	7.61	6.1
			PUZ-DHRMP140KA		200V	60	(4.5～14.0)	(3.6～18.2)						3.13	3.10	6.38	7.61	6.1
ズバ暖スリムDHシリーズ 4方向天井カセット形〈コンパクトタイプ〉 形名の〈F〉はムーブアイセンサーパネル付を表します。																		
標準	PLZ-DHRMP80G〈F〉2	B01	PL-RP80GA4	R32	三相	50	7.1	8.0	9.2	9.2	9.2	8.6	0.66	1.85	2.47	4.84	6.59	4.8
			PUZ-DHRMP80KA		200V	60	(2.7～8.0)	(3.2～10.4)						1.85	2.47	4.84	6.59	4.8
同時ツイン	PLZX-DHRMP80G〈F〉2	B02	PL-RP40GA4×2	R32	三相	50	7.1	8.0	9.2	9.2	9.2	8.6	0.76	1.67	2.00	4.55	6.18	5.2
			PUZ-DHRMP80KA		200V	60	(2.7～8.0)	(3.2～10.4)						1.67	2.00	4.55	6.18	5.2
同時ツイン	PLZX-DHRMP112G〈F〉2	B03	PL-RP56GA4×2	R32	三相	50	10.0	11.2	14.5	14.5	14.5	12.3	0.74	2.55	3.09	6.49	6.76	5.4
			PUZ-DHRMP112KA		200V	60	(2.7～11.2)	(3.2～14.2)						2.55	3.09	6.49	6.76	5.4
同時ツイン	PLZX-DHRMP140G〈F〉2	B04	PL-RP71GA4×2	R32	三相	50	12.5	14.0	16.2	16.2	16.2	14.0	0.66	3.83	4.44	7.03	7.55	5.0
			PUZ-DHRMP140KA		200V	60	(3.4～14.0)	(3.6～18.2)						3.83	4.44	7.03	7.55	5.0
ズバ暖スリムDHシリーズ 2方向天井カセット形 形名の〈F〉はムーブアイセンサーパネル付を表します。																		
標準	PLZ-DHRMP80L〈F〉2	C01	PL-RP80LA18	R32	三相	50	7.1	8.0	11.2	11.2	11.2	10.2	0.68	2.04	2.18	5.71	6.40	4.8
			PUZ-DHRMP80KA		200V	60	(3.0～8.0)	(3.2～11.2)						2.04	2.18	5.71	6.40	4.8
標準	PLZ-DHRMP112L〈F〉2	C02	PL-RP112LA18	R32	三相	50	10.0	11.2	14.5	14.5	14.5	12.3	0.70	2.81	2.64	5.95	6.64	5.1
			PUZ-DHRMP112KA		200V	60	(3.0～11.2)	(3.2～14.2)						2.81	2.64	5.95	6.64	5.1
標準	PLZ-DHRMP140L〈F〉2	C03	PL-RP140LA18	R32	三相	50	12.5	14.0	16.2	16.2	16.2	14.0	0.68	3.39	3.85	7.18	8.04	5.3
			PUZ-DHRMP140KA		200V	60	(4.5～14.0)	(3.6～18.2)						3.39	3.85	7.18	8.04	5.3
同時ツイン	PLZX-DHRMP80L〈F〉2	C04	PL-RP40LA18×2	R32	三相	50	7.1	8.0	11.2	11.2	11.2	10.2	0.74	1.85	2.49	6.34	7.14	4.7
			PUZ-DHRMP80KA		200V	60	(3.0～8.0)	(3.2～11.2)						1.85	2.49	6.34	7.14	4.7
同時ツイン	PLZX-DHRMP112L〈F〉2	C05	PL-RP56LA18×2	R32	三相	50	10.0	11.2	14.5	14.5	14.5	12.3	0.66	2.10	2.96	6.16	7.01	5.2
			PUZ-DHRMP112KA		200V	60	(3.0～11.2)	(3.2～14.2)						2.10	2.96	6.16	7.01	5.2
同時ツイン	PLZX-DHRMP140L〈F〉2	C06	PL-RP71LA18×2	R32	三相	50	12.5	14.0	16.2	16.2	16.2	14.0	0.68	2.84	4.04	8.73	8.77	5.4
			PUZ-DHRMP140KA		200V	60	(4.5～14.0)	(3.6～18.2)						2.84	4.04	8.73	8.77	5.4
ズバ暖スリムDHシリーズ 1方向天井カセット形 形名の〈F〉はムーブアイセンサーパネル付を表します。																		
標準	PMZ-DHRMP80F〈F〉2	D01	PM-HRP80FA18	R32	三相	50	7.1	8.0	11.2	11.2	11.2	10.2	0.76	1.79	2.01	4.59	5.02	4.8
			PUZ-DHRMP80KA		200V	60	(3.5～8.0)	(3.2～11.2)						1.79	2.01	4.59	5.02	4.8
同時ツイン	PMZX-DHRMP80F〈F〉2	D02	PM-RP40FA18×2	R32	三相	50	7.1	8.0	11.2	11.2	11.2	10.2	0.88	1.74	1.98	5.48	6.00	5.0
			PUZ-DHRMP80KA		200V	60	(3.5～8.0)	(3.2～11.2)						1.74	1.98	5.48	6.00	5.0
同時ツイン	PMZX-DHRMP112F〈F〉2	D03	PM-RP56FA18×2	R32	三相	50	10.0	11.2	14.5	14.5	14.5	12.3	0.82	2.84	2.52	5.98	6.28	4.8
			PUZ-DHRMP112KA		200V	60	(3.6～11.2)	(3.2～14.2)						2.84	2.52	5.98	6.28	4.8
同時ツイン	PMZX-DHRMP140F〈F〉2	D04	PM-RP71FA18×2	R32	三相	50	12.5	14.0	16.2	16.2	16.2	14.0	0.76	3.76	3.64	6.67	7.27	5.0
			PUZ-DHRMP140KA		200V	60	(4.5～14.0)	(3.6～18.2)						3.76	3.64	6.67	7.27	5.0
ズバ暖スリムDHシリーズ 天井ビルトイン形																		
標準	PDZ-DHRMP80G2	E01	PD-RP80GA18	R32	三相	50	7.1	8.0	11.2	11.2	11.2	10.2	0.84	2.06	2.67	5.74	6.31	5.0
			PUZ-DHRMP80KA		200V	60	(3.5～8.0)	(3.2～11.2)						2.06	2.67	5.74	6.31	5.0
標準	PDZ-DHRMP112G2	E02	PD-RP112GA18	R32	三相	50	10.0	11.2	14.5	14.5	14.5	12.3	0.85	2.80	2.86	6.80	6.81	4.7
			PUZ-DHRMP112KA		200V	60	(3.6～11.2)	(3.2～14.2)						2.80	2.86	6.80	6.81	4.7
標準	PDZ-DHRMP140G2	E03	PD-RP140GA18	R32	三相	50	12.5	14.0	16.2	16.2	16.2	14.0	0.76	4.12	4.13	7.24	7.51	4.5
			PUZ-DHRMP140KA		200V	60	(4.5～14.0)	(3.6～18.2)						4.12	4.13	7.24	7.51	4.5
同時ツイン	PDZX-DHRMP80G2	E04	PD-RP40GA18×2	R32	三相	50	7.1	8.0	11.2	11.2	11.2	10.2	0.84	1.97	2.20	5.73	6.30	4.7
			PUZ-DHRMP80KA		200V	60	(3.5～8.0)	(3.2～11.2)						1.97	2.20	5.73	6.30	4.7
同時ツイン	PDZX-DHRMP112G2	E05	PD-RP56GA18×2	R32	三相	50	10.0	11.2	14.5	14.5	14.5	12.3	0.84	2.79	2.81	6.66	6.70	5.1
			PUZ-DHRMP112KA		200V	60	(3.6～11.2)	(3.2～14.2)						2.79	2.81	6.66	6.70	5.1
同時ツイン	PDZX-DHRMP140G2	E06	PD-RP71GA18×2	R32	三相	50	12.5	14.0	16.2	16.2	16.2	14.0	0.84	3.99	3.84	7.18	7.45	4.7
			PUZ-DHRMP140KA		200V	60	(4.5～14.0)	(3.6～18.2)						3.99	3.84	7.18	7.45	4.7

注)1.冷房・暖房能力および電気特性はJIS B 8616:2015に準拠した値です。2.インバータータイプの冷房・暖房能力は定格値、(　　)内が能力変化の値を示します。電気特性は、定格時の値を示します。3.騒音値〈PWL〉は、JIS B 8616:2015に基づいた値です。4.天井カセット形・天井ビルトイン形の製品質量は本体＋化粧パネルです。5.表中の値は製品改良に伴い仕様変更することがあります。6.ブレーカーは記載している容量に基づき選定してください。7.外形寸法は室内・室外ユニット本体の寸法です。化粧パネル・ファンガード・厨房用天吊のフィルター枠の寸法は含みません。

＊同時ツイン・トリプルの配管サイズは、同容量室内ユニットとの組合せ時の値です。同時ツイン・トリプルの配管サイズは上段が主管、下段〈　　〉内は枝管です。冷媒配管工事情報は、P.37・38・42をご覧ください。

冷媒配管サイズ換算表

φ mm	6.35	9.52	12.7	15.88	19.05	22.2	25.4	28.58	31.8
インチ	1/4	3/8	1/2	5/8	3/4	7/8	1	1 1/8	1 1/4
分	2	3	4	5	6	7	−	−	−

工事情報は、P.36〜38をご覧ください。

電気特性 全電流〈A〉 冷房	全電流〈A〉 暖房	全電流〈A〉 最大	力率〈%〉 冷房	力率〈%〉 暖房	圧縮機用電動機定格出力〈kW〉	送風機出力〈kW〉	風量〈m³/min〉 室内側	風量〈m³/min〉 室外側	騒音値〈PWL〉〈dB〉 室内側	騒音値〈PWL〉〈dB〉 室外側 冷房	騒音値〈PWL〉〈dB〉 室外側 暖房	外形寸法〈高さ×幅×奥行〉〈mm〉	製品質量〈kg〉	冷媒・ドレン配管 液管〈φ〉/ガス管〈φ〉	冷媒・ドレン配管 最大実長〈m〉	冷媒・ドレン配管 チャージレス配管〈m〉	冷媒・ドレン配管 ドレン配管	室外 本体充填冷媒量〈kg〉	室外 ブレーカー容量〈A〉/電源太さ〈mm²〉	形名
※風量、騒音値における、静-弱-中-強は、それぞれ静肅ノッチ-弱ノッチ-中ノッチ-強ノッチを示します。																				
4.9	5.4	22.0	87	88	1.50	内0.120 外0.060×2	静15 弱17 中20 強23	110 110	静46 弱48 中50 強52	66	68	内298×840×840 外1,338×1,050×330	内26+4.5 外115	9.52/15.88	50	30	VP-25	4.0	30 / 5.5	PLZ-DHRMP80H〈F〉〈G〉2
4.9	5.4	22.0	87	88																
7.4	7.3	25.0	88	89	2.10	内0.120 外0.060×2	静20 弱24 中30 強36	110 110	静50 弱53 中57 強61	66	69	内298×840×840 外1,338×1,050×330	内26+4.5 外115	9.52/15.88	75	30	VP-25	4.0	30 / 5.5	PLZ-DHRMP112H〈F〉〈G〉2
7.4	7.3	25.0	88	89																
10.3	10.2	28.0	93	93	2.70	内0.120 外0.060×2	静22 弱26 中32 強38	110 110	静53 弱55 中59 強61	68	69	内298×840×840 外1,338×1,050×330	内26+4.5 外115	9.52/15.88	75	30	VP-25	4.0	40 / 5.5	PLZ-DHRMP140H〈F〉〈G〉2
10.3	10.2	28.0	93	93																
5.0	5.3	22.0	86	87	1.50	内0.050×2 外0.060×2	(静11 弱14 中16 強17)×2	110 110	静44 弱45 中46 強48 (1台の騒音値)	66	68	内258×840×840 外1,338×1,050×330	内(20+4.5)×2 外115	9.52/15.88 (6.35/12.7)×2	50	30	VP-25	4.0	30 / 5.5	PLZX-DHRMP80H〈F〉〈G〉2
5.0	5.3	22.0	86	87																
7.2	7.5	25.0	89	91	2.10	内0.050×2 外0.060×2	(静11 弱14 中16 強17)×2	110 110	静44 弱46 中47 強48 (1台の騒音値)	66	69	内258×840×840 外1,338×1,050×330	内(20+4.5)×2 外115	9.52/15.88 (6.35/12.7)×2	75	30	VP-25	4.0	30 / 5.5	PLZX-DHRMP112H〈F〉〈G〉2
7.2	7.5	25.0	89	91																
9.8	9.7	28.0	92	92	2.70	内0.050×2 外0.060×2	(静12 弱16 中19 強21)×2	110 110	静46 弱47 中49 強51 (1台の騒音値)	68	69	内258×840×840 外1,338×1,050×330	内(20+4.5)×2 外115	9.52/15.88 (9.52/15.88)×2	75	30	VP-25	4.0	40 / 5.5	PLZX-DHRMP140H〈F〉〈G〉2
9.8	9.7	28.0	92	92																
※風量、騒音値における、静-弱-中-強は、それぞれ静肅ノッチ-弱ノッチ-中ノッチ-強ノッチを示します。																				
5.9	7.8	22.0	90	92	1.50	内0.050 外0.060×2	静11 弱12 中13.5 強15	110 110	静53 弱54 中56 強58	66	68	内298×670×670 外1,338×1,050×330	内17+3.6 外115	9.52/15.88	50	30	VP-25	4.0	30 / 5.5	PLZ-DHRMP80G〈F〉2
5.9	7.8	22.0	90	92																
5.4	6.3	22.0	89	91	1.50	内0.050×2 外0.060×2	(静8.5 弱9 中9.5 強12)×2	110 110	静48 弱49 中51 強53 (1台の騒音値)	66	68	内298×670×670 外1,338×1,050×330	内(17+3.6)×2 外115	9.52/15.88 (6.35/12.7)×2	50	30	VP-25	4.0	30 / 5.5	PLZX-DHRMP80G〈F〉2
5.4	6.3	22.0	89	91																
8.0	9.6	25.0	92	93	2.10	内0.050×2 外0.060×2	(静9.5 弱10 中12.5 強14)×2	110 110	静49 弱50 中54 強56 (1台の騒音値)	66	69	内298×670×670 外1,338×1,050×330	内(17+3.6)×2 外115	9.52/15.88 (6.35/12.7)×2	75	30	VP-25	4.0	30 / 5.5	PLZX-DHRMP112G〈F〉2
8.0	9.6	25.0	92	93																
11.8	13.6	28.0	94	94	2.70	内0.050×2 外0.060×2	(静11 弱12 中13.5 強15)×2	110 110	静53 弱54 中56 強58 (1台の騒音値)	68	69	内298×670×670 外1,338×1,050×330	内(17+3.6)×2 外115	9.52/15.88 (9.52/15.88)×2	75	30	VP-25	4.0	40 / 5.5	PLZX-DHRMP140G〈F〉2
11.8	13.6	28.0	94	94																
※風量、騒音値における、静-弱-中-強は、それぞれ静肅ノッチ-弱ノッチ-中ノッチ-強ノッチを示します。																				
6.5	6.8	22.0	90	92	1.50	内0.050 外0.060×2	静10 弱12 中13 強14	110 110	静55 弱56 中57 強59	66	68	内290×940×650 外1,338×1,050×330	内26+8 外115	9.52/15.88	50	30	VP-25	4.0	30 / 5.5	PLZ-DHRMP80L〈F〉2
6.5	6.8	22.0	90	92																
8.6	8.3	25.0	94	92	2.10	内0.050×2 外0.060×2	静18 弱20.5 中22.5 強24	110 110	静58 弱60 中61 強62	66	69	内331×1,440×650 外1,338×1,050×330	内45+11.5 外115	9.52/15.88	75	30	VP-25	4.0	30 / 5.5	PLZ-DHRMP112L〈F〉2
8.6	8.3	25.0	94	92																
10.3	11.6	28.0	95	96	2.70	内0.120×2 外0.060×2	静20 弱24.5 中27 強29	110 110	静61 弱62 中65 強66	68	69	内331×1,440×650 外1,338×1,050×330	内47+11.5 外115	9.52/15.88	75	30	VP-25	4.0	40 / 5.5	PLZ-DHRMP140L〈F〉2
10.3	11.6	28.0	95	96																
5.9	7.8	22.0	90	92	1.50	内0.050×2 外0.060×2	(静7 弱8 中9 強10)×2	110 110	静49 弱50 中51 強52 (1台の騒音値)	66	68	内290×770×650 外1,338×1,050×330	内(21+7)×2 外115	9.52/15.88 (6.35/12.7)×2	50	30	VP-25	4.0	30 / 5.5	PLZX-DHRMP80L〈F〉2
5.9	7.8	22.0	90	92																
6.7	9.2	25.0	91	93	2.10	内0.050×2 外0.060×2	(静10 弱12 中13 強14)×2	110 110	静52 弱54 中56 強58 (1台の騒音値)	66	69	内290×940×650 外1,338×1,050×330	内(26+8)×2 外115	9.52/15.88 (6.35/12.7)×2	75	30	VP-25	4.0	30 / 5.5	PLZX-DHRMP112L〈F〉2
6.7	9.2	25.0	91	93																
8.8	12.3	28.0	93	95	2.70	内0.050×2 外0.060×2	(静10 弱12 中13 強14)×2	110 110	静54 弱55 中56 強58 (1台の騒音値)	68	69	内290×940×650 外1,338×1,050×330	内(26+8)×2 外115	9.52/15.88 (9.52/15.88)×2	75	30	VP-25	4.0	40 / 5.5	PLZX-DHRMP140L〈F〉2
8.8	12.3	28.0	93	95																
※風量、騒音値における、静-弱-中-強は、それぞれ静肅ノッチ-弱ノッチ-中ノッチ-強ノッチを示します。																				
5.8	6.4	22.0	89	90	1.50	内0.095 外0.060×2	静14 弱16 中18 強20	110 110	静51 弱53 中55 強59	66	68	内225×1,112×724 外1,338×1,050×330	内27+6.5 外115	9.52/15.88	50	30	VP-25	4.0	30 / 5.5	PMZ-DHRMP80F〈F〉2
5.8	6.4	22.0	89	90																
5.7	6.4	22.0	88	90	1.50	内0.090×2 外0.060×2	(静11 弱12 中14 強15)×2	110 110	静47 弱50 中52 強55 (1台の騒音値)	66	68	内225×1,112×724 外1,338×1,050×330	内(25+6.5)×2 外115	9.52/15.88 (6.35/12.7)×2	50	30	VP-25	4.0	30 / 5.5	PMZX-DHRMP80F〈F〉2
5.7	6.4	22.0	88	90																
8.8	7.9	25.0	93	92	2.10	内0.095×2 外0.060×2	(静14 弱15 中16 強17)×2	110 110	静50 弱51 中53 強55 (1台の騒音値)	66	69	内225×1,112×724 外1,338×1,050×330	内(26+6.5)×2 外115	9.52/15.88 (6.35/12.7)×2	75	30	VP-25	4.0	30 / 5.5	PMZX-DHRMP112F〈F〉2
8.8	7.9	25.0	93	92																
11.5	11.1	28.0	94	95	2.70	内0.095×2 外0.060×2	(静14 弱16 中18 強20)×2	110 110	静51 弱53 中55 強58 (1台の騒音値)	68	69	内225×1,112×724 外1,338×1,050×330	内(26+6.5)×2 外115	9.52/15.88 (9.52/15.88)×2	75	30	VP-25	4.0	40 / 5.5	PMZX-DHRMP140F〈F〉2
11.5	11.1	28.0	94	95																
※風量、騒音値における、弱-中-強は、それぞれ弱ノッチ-中ノッチ-強ノッチを示します。																				
6.6	8.3	22.0	90	93	1.50	内0.121 外0.060×2	静− 弱13 中16 強19	110 110	静− 弱56 中57 強60	66	68	内272×1,100×701 外1,338×1,050×330	内33+11 外115	9.52/15.88	50	30	VP-25	4.0	30 / 5.5	PDZ-DHRMP80G2
6.6	8.3	22.0	90	93																
8.7	8.9	25.0	93	93	2.10	内0.244 外0.060×2	静− 弱20 中24 強28	110 110	静− 弱59 中60 強62	66	69	内272×1,400×701 外1,338×1,050×330	内42+12 外115	9.52/15.88	75	30	VP-25	4.0	30 / 5.5	PDZ-DHRMP112G2
8.7	8.9	25.0	93	93																
12.7	12.5	28.0	94	95	2.70	内0.244 外0.060×2	静− 弱22 中26 強31	110 110	静− 弱61 中62 強64	68	69	内272×1,400×701 外1,338×1,050×330	内42+12 外115	9.52/15.88	75	30	VP-25	4.0	40 / 5.5	PDZ-DHRMP140G2
12.7	12.5	28.0	94	95																
6.4	7.1	22.0	89	90	1.50	内0.085×2 外0.060×2	(静− 弱10 中12 強14)×2	110 110	静− 弱52 中55 強58 (1台の騒音値)	66	68	内272×900×701 外1,338×1,050×330	内(29+8)×2 外115	9.52/15.88 (6.35/12.7)×2	50	30	VP-25	4.0	30 / 5.5	PDZX-DHRMP80G2
6.4	7.1	22.0	89	90																
8.8	8.8	25.0	92	92	2.10	内0.085×2 外0.060×2	(静− 弱10 中12 強14)×2	110 110	静− 弱53 中56 強59 (1台の騒音値)	66	69	内272×900×701 外1,338×1,050×330	内(29+8)×2 外115	9.52/15.88 (6.35/12.7)×2	75	30	VP-25	4.0	30 / 5.5	PDZX-DHRMP112G2
8.8	8.8	25.0	92	92																
12.3	11.7	28.0	94	95	2.70	内0.121×2 外0.060×2	(静− 弱13 中16 強19)×2	110 110	静− 弱55 中57 強60 (1台の騒音値)	68	69	内272×1,100×701 外1,338×1,050×330	内(33+11)×2 外115	9.52/15.88 (9.52/15.88)×2	75	30	VP-25	4.0	40 / 5.5	PDZX-DHRMP140G2
12.3	11.7	28.0	94	95																

形名番号はP.13～18掲載の価格一覧と連動しています。

能力換算表

kW	P28	P40	P45	P50	P56	P63	P80	P112	P140	P160	P224	P280
馬力(相当)	1	1.5	1.8	2	2.3	2.5	3	4	5	6	8	10

タイプ	形名	形名番号	室内ユニット / 室外ユニット	冷媒種	電源	Hz	能力(kW) 冷房 定格	暖房 定格	暖房 最大低温	暖房 極低温	暖房 −15℃	暖房 −20℃	定格冷房時の顕熱比	消費電力(kW) 冷房 定格	暖房 定格	暖房 最大低温	暖房 極低温	APF 2015
ズバ暖スリムDHシリーズ 天井埋込形																		
標準	PEZ-DHRMP80D2	F01	PE-RP80DA18	R32	三相	50	7.1	8.0	11.2	11.2	11.2	10.2	0.84	1.92	2.29	5.56	6.25	4.7
			PUZ-DHRMP80KA		200V	60	(3.5～8.0)	(3.2～11.2)						1.92	2.29	5.56	6.25	4.7
標準	PEZ-DHRMP112D2	F02	PE-RP112DA18	R32	三相	50	10.0	11.2	14.5	14.5	14.5	12.3	0.85	2.65	2.58	6.19	6.79	4.5
			PUZ-DHRMP112KA		200V	60	(3.6～11.2)	(3.2～14.2)						2.65	2.58	6.19	6.79	4.5
標準	PEZ-DHRMP140D2	F03	PE-RP140DA18	R32	三相	50	12.5	14.0	16.2	16.2	16.2	14.0	0.76	3.95	3.74	6.66	7.49	4.5
			PUZ-DHRMP140KA		200V	60	(4.5～14.0)	(3.6～18.2)						3.95	3.74	6.66	7.49	4.5
同時ツイン	PEZX-DHRMP112D2	F04	PE-RP56DA18×2	R32	三相	50	10.0	11.2	14.5	14.5	14.5	12.3	0.84	2.54	2.50	6.11	6.71	4.8
			PUZ-DHRMP112KA		200V	60	(3.6～11.2)	(3.2～14.2)						2.54	2.50	6.11	6.71	4.8
同時ツイン	PEZX-DHRMP140D2	F05	PE-RP71DA18×2	R32	三相	50	12.5	14.0	16.2	16.2	16.2	14.0	0.84	3.78	3.63	6.62	7.45	4.5
			PUZ-DHRMP140KA		200V	60	(4.5～14.0)	(3.6～18.2)						3.78	3.63	6.62	7.45	4.5
ズバ暖スリムDHシリーズ 天吊形 形名の〈L〉はワイヤレスを表します。																		
標準	PCZ-DHRMP80K〈L〉2	G01	PC-RP80KA〈L〉18	R32	三相	50	7.1	8.0	11.2	11.2	11.2	10.2	0.73	1.87	2.01	5.65	6.10	4.8
			PUZ-DHRMP80KA		200V	60	(3.5～8.0)	(3.2～11.2)						1.87	2.01	5.65	6.10	4.8
標準	PCZ-DHRMP112K〈L〉2	G02	PC-RP112KA〈L〉18	R32	三相	50	10.0	11.2	14.5	14.5	14.5	12.3	0.75	2.62	2.80	5.90	6.61	5.4
			PUZ-DHRMP112KA		200V	60	(3.6～11.2)	(3.2～14.2)						2.62	2.80	5.90	6.61	5.4
標準	PCZ-DHRMP140K〈L〉2	G03	PC-RP140KA〈L〉18	R32	三相	50	12.5	14.0	16.2	16.2	16.2	14.0	0.72	3.83	3.95	6.99	8.82	5.2
			PUZ-DHRMP140KA		200V	60	(4.5～14.0)	(3.6～18.2)						3.83	3.95	6.99	8.82	5.2
同時ツイン	PCZX-DHRMP80K〈L〉2	G04	PC-RP40KA〈L〉18×2	R32	三相	50	7.1	8.0	11.2	11.2	11.2	10.2	0.73	1.92	2.09	5.41	6.12	4.8
			PUZ-DHRMP80KA		200V	60	(3.5～8.0)	(3.2～11.2)						1.92	2.09	5.41	6.12	4.8
同時ツイン	PCZX-DHRMP112K〈L〉2	G05	PC-RP56KA〈L〉18×2	R32	三相	50	10.0	11.2	14.5	14.5	14.5	12.3	0.75	2.54	2.75	6.70	6.40	5.5
			PUZ-DHRMP112KA		200V	60	(3.6～11.2)	(3.2～14.2)						2.54	2.75	6.70	6.40	5.5
同時ツイン	PCZX-DHRMP140K〈L〉2	G06	PC-RP71KA〈L〉18×2	R32	三相	50	12.5	14.0	16.2	16.2	16.2	14.0	0.72	3.50	3.53	6.97	7.57	5.3
			PUZ-DHRMP140KA		200V	60	(4.5～14.0)	(3.6～18.2)						3.50	3.53	6.97	7.57	5.3
ズバ暖スリムDHシリーズ 壁掛形 形名の〈L〉はワイヤレスを表します。																		
標準	PKZ-DHRMP80K〈L〉2	J01	PK-RP80KA18	R32	三相	50	7.1	8.0	11.2	11.2	11.2	10.2	0.68	1.90	2.26	5.42	6.11	5.3
			PUZ-DHRMP80KA		200V	60	(3.5～8.0)	(3.2～11.2)						1.90	2.26	5.42	6.11	5.3
標準	PKZ-DHRMP112K〈L〉2	J02	PK-RP112KA18	R32	三相	50	10.0	11.2	14.5	14.5	14.5	12.3	0.70	2.64	3.05	6.68	7.31	4.8
			PUZ-DHRMP112KA		200V	60	(3.6～11.2)	(3.2～14.2)						2.64	3.05	6.68	7.31	4.8
同時ツイン	PKZX-DHRMP80L〈L〉2	J03	PK-RP40LA2×2	R32	三相	50	7.1	8.0	11.2	11.2	11.2	10.2	0.74	1.87	2.13	5.46	6.16	5.0
			PUZ-DHRMP80KA		200V	60	(3.5～8.0)	(3.2～11.2)						1.87	2.13	5.46	6.16	5.0
同時ツイン	PKZX-DHRMP112L〈L〉2	J04	PK-RP56LA2×2	R32	三相	50	10.0	11.2	14.0	14.0	14.0	11.8	0.73	2.63	2.66	5.65	6.11	5.1
			PUZ-DHRMP112KA		200V	60	(3.6～11.2)	(3.2～14.2)						2.63	2.66	5.65	6.11	5.1
同時ツイン	PKZX-DHRMP140K〈L〉2	J05	PK-RP71KA18×2	R32	三相	50	12.5	14.0	16.2	16.2	16.2	14.0	0.68	3.82	3.22	6.48	7.02	5.2
			PUZ-DHRMP140KA		200V	60	(4.5～14.0)	(3.6～18.2)						3.82	3.22	6.48	7.02	5.2
ズバ暖スリムDHシリーズ 床置形																		
標準	PSZ-DHRMP80K2	K01	PS-RP80KA18	R32	三相	50	7.1	8.0	11.2	11.2	11.2	10.2	0.70	2.05	2.44	5.83	6.29	4.5
			PUZ-DHRMP80KA		200V	60	(3.5～8.0)	(3.2～11.2)						2.05	2.44	5.83	6.29	4.5
標準	PSZ-DHRMP112K2	K02	PS-RP112KA18	R32	三相	50	10.0	11.2	14.5	14.5	14.5	12.3	0.71	2.69	2.82	5.94	6.54	4.9
			PUZ-DHRMP112KA		200V	60	(3.6～11.2)	(3.2～14.2)						2.69	2.82	5.94	6.54	4.9
標準	PSZ-DHRMP140K2	K03	PS-RP140KA18	R32	三相	50	12.5	14.0	16.2	16.2	16.2	14.0	0.71	3.97	3.96	6.96	7.56	4.7
			PUZ-DHRMP140KA		200V	60	(4.5～14.0)	(3.6～18.2)						3.97	3.96	6.96	7.56	4.7
同時ツイン	PSZX-DHRMP112K2	K04	PS-RP56KA18×2	R32	三相	50	10.0	11.2	14.5	14.5	14.5	12.3	0.71	2.97	2.72	5.85	6.45	4.9
			PUZ-DHRMP112KA		200V	60	(3.6～11.2)	(3.2～14.2)						2.97	2.72	5.85	6.45	4.9
同時ツイン	PSZX-DHRMP140K2	K05	PS-RP71KA18×2	R32	三相	50	12.5	14.0	16.2	16.2	16.2	14.0	0.70	4.39	3.75	6.81	7.38	4.7
			PUZ-DHRMP140KA		200V	60	(4.5～14.0)	(3.6～18.2)						4.39	3.75	6.81	7.38	4.7
ズバ暖スリムDHシリーズ 厨房用　天吊形																		
標準	PCZ-DHRMP80H2	L01	PC-RP80HA18	R32	三相	50	7.1	8.0	11.2	11.2	11.2	10.2	0.75	1.96	2.32	5.44	6.19	4.8
			PUZ-DHRMP80KA		200V	60	(3.5～8.0)	(3.2～11.2)						1.96	2.31	5.44	6.19	4.8
標準	PCZ-DHRMP140H2	L02	PC-RP140HA18	R32	三相	50	12.5	14.0	16.2	16.2	16.2	14.0	0.78	3.80	3.76	6.98	7.56	4.4
			PUZ-DHRMP140KA		200V	60	(4.5～14.0)	(3.6～18.2)						3.84	3.78	6.98	7.56	4.3

注)1.冷房・暖房能力および電気特性はJIS B 8616:2015に準拠した値です。2.インバータータイプの冷房・暖房能力は定格値、(　　)内が能力変化の値を示します。電気特性は、定格時の値を示します。3.騒音値(PWL)は、JIS B 8616:2015に基づいた値です。4.天井カセット形・天井ビルトイン形の製品質量は本体+化粧パネルです。5.表中の値は製品改良に伴い仕様変更することがあります。6.ブレーカーは記載している容量に基づき選定してください。7.外形寸法は室内・室外ユニット本体の寸法です。化粧パネル・ファンガード・厨房用天吊のフィルター枠の寸法は含みません。

＊同時ツイン・トリプルの配管サイズは、同容量室内ユニットとの組合せ時の値です。同時ツイン・トリプルの配管サイズは上段が主管、下段(　　)内は枝管です。冷媒配管工事情報は、P.37・38・42をご覧ください。

冷媒配管サイズ換算表

φ mm	6.35	9.52	12.7	15.88	19.05	22.2	25.4	28.58	31.8
インチ	1/4	3/8	1/2	5/8	3/4	7/8	1	1 1/8	1 1/4
分	2	3	4	5	6	7	−	−	−

工事情報は、P.36〜38をご覧ください。

電気特性 全電流〈A〉 冷房	全電流〈A〉 暖房	全電流〈A〉 最大	力率〈%〉 冷房	力率〈%〉 暖房	圧縮機用電動機定格出力〈kW〉	送風機出力〈kW〉	風量〈m³/min〉 室内側	風量〈m³/min〉 室外側	騒音値〈PWL〉〈dB〉 室内側	騒音値〈PWL〉〈dB〉 室外側 冷房	騒音値〈PWL〉〈dB〉 室外側 暖房	外形寸法〈高さ×幅×奥行〉〈mm〉	製品質量〈kg〉	冷媒・ドレン配管 液管〈φ〉/ガス管〈φ〉	冷媒・ドレン配管 最大実長〈m〉	冷媒・ドレン配管 チャージレス配管〈m〉	冷媒・ドレン配管 ドレン配管	室外 本体充填冷媒量〈kg〉	室外 ブレーカー容量〈A〉/電源太さ〈mm²〉	形名
※風量、騒音値における、弱-中-強は、それぞれ弱ノッチ-中ノッチ-強ノッチを示します。																				
6.2	7.3	22.0	89	91	1.50	内0.121	静− 弱17.5	110	静− 弱55	66	68	内250×1,100×732	内29	9.52/15.88	50	30	VP-	4.0	30	PEZ-DHRMP80D2
6.2	7.3	22.0	89	91		外0.060×2	中21 強25	110	中56 強59			外1,338×1,050×330	外115				25		5.5	
8.4	8.2	26.0	91	91	2.10	内0.244	静− 弱24	110	静− 弱58	66	69	内250×1,400×732	内38	9.52/15.88	75	30	VP-	4.0	30	PEZ-DHRMP112D2
8.4	8.2	26.0	91	91		外0.060×2	中29 強34	110	中60 強62			外1,338×1,050×330	外115				25		5.5	
12.1	11.4	29.0	94	95	2.70	内0.244	静− 弱24	110	静− 弱60	68	69	内250×1,400×732	内38	9.52/15.88	75	30	VP-	4.0	40	PEZ-DHRMP140D2
12.1	11.4	29.0	94	95		外0.060×2	中29 強34	110	中61 強63			外1,338×1,050×330	外115				25		5.5	
8.1	7.9	26.0	91	91	2.10	内0.085×2	(静− 弱12	110	静− 弱52	66	69	内250×900×732	内27×2	9.52/15.88	75	30	VP-	4.0	30	PEZX-DHRMP112D2
8.1	7.9	26.0	91	91		外0.060×2	中14.5 強17)	110	中54 強57			外1,338×1,050×330	外115	(6.35/12.7)×2			25		5.5	
11.6	11.1	29.0	94	94	2.70	内0.121×2	(静− 弱14.5	110	静− 弱54	68	69	内250×1,100×732	内29×2	9.52/15.88	75	30	VP-	4.0	40	PEZX-DHRMP140D2
11.6	11.1	29.0	94	94		外0.060×2	中18 強21)	110	中55 強57			外1,338×1,050×330	外115	(9.52/15.88)×2			25		5.5	
※風量、騒音値における、静-弱-中-強は、それぞれ静粛ノッチ-弱ノッチ-中ノッチ-強ノッチを示します。																				
6.0	6.4	22.0	90	91	1.50	内0.095	静13 弱16	110	静50 弱53	66	68	内230×1,280×680	内32	9.52/15.88	50	30	VP-	4.0	30	PCZ-DHRMP80K〈L〉2
6.0	6.4	22.0	90	91		外0.060×2	中18 強20	110	中55 強57			外1,338×1,050×330	外115				20		5.5	
8.1	8.7	25.0	93	93	2.10	内0.160	静20 弱22	110	静54 弱56	66	69	内230×1,600×680	内38	9.52/15.88	75	30	VP-	4.0	30	PCZ-DHRMP112K〈L〉2
8.1	8.7	25.0	93	93		外0.060×2	中26 強29	110	中59 強62			外1,338×1,050×330	外115				20		5.5	
11.8	12.1	28.0	94	94	2.70	内0.160	静21 弱24	110	静56 弱58	68	69	内230×1,600×680	内38	9.52/15.88	75	30	VP-	4.0	40	PCZ-DHRMP140K〈L〉2
11.8	12.1	28.0	94	94		外0.060×2	中27 強31	110	中61 強63			外1,338×1,050×330	外115				20		5.5	
6.2	6.6	22.0	90	91	1.50	内0.090×2	(静9 弱10	110	静48 弱50	66	68	内230×960×680	内24×2	9.52/15.88	50	30	VP-	4.0	30	PCZX-DHRMP80K〈L〉2
6.2	6.6	22.0	90	91		外0.060×2	中11 強13)	110	中53 強55			外1,338×1,050×330	外115	(6.35/12.7)×2			20		5.5	
7.9	8.5	25.0	93	93	2.10	内0.090×2	(静10 弱11	110	静48 弱50	66	69	内230×960×680	内25×2	9.52/15.88	75	30	VP-	4.0	30	PCZX-DHRMP112K〈L〉2
7.9	8.5	25.0	93	93		外0.060×2	中12 強13)	110	中53 強55			外1,338×1,050×330	外115	(6.35/12.7)×2			20		5.5	
10.7	10.8	28.0	94	94	2.70	内0.095×2	(静13 弱16	110	静50 弱53	68	69	内230×1,280×680	内32×2	9.52/15.88	75	30	VP-	4.0	40	PCZX-DHRMP140K〈L〉2
10.7	10.8	28.0	94	94		外0.060×2	中18 強20)	110	中55 強57			外1,338×1,050×330	外115	(9.52/15.88)×2			20		5.5	
※風量、騒音値における、静-弱-中-強は、それぞれ静粛ノッチ-弱ノッチ-中ノッチ-強ノッチを示します。																				
6.2	7.2	22.0	88	90	1.50	内0.057	静− 弱17	110	静− 弱53	66	68	内365×1,170×295	内21	9.52/15.88	50	30	VP-	4.0	30	PKZ-DHRMP80K〈L〉2
6.2	7.2	22.0	88	90		外0.060×2	中20 強23	110	中57 強61			外1,338×1,050×330	外115				16		5.5	
8.4	9.6	25.0	91	92	2.10	内0.057	静− 弱17	110	静− 弱56	66	69	内365×1,170×295	内21	9.52/15.88	75	30	VP-	4.0	30	PKZ-DHRMP112K〈L〉2
8.4	9.6	25.0	91	92		外0.060×2	中21 強25	110	中61 強66			外1,338×1,050×330	外115				16		5.5	
6.2	7.0	22.0	87	88	1.50	内0.030×2	(静6.8 弱8.2	110	静47 弱51	66	68	内299×898×237	内12.5×2	9.52/15.88	50	30	VP-	4.0	30	PKZX-DHRMP80L〈L〉2
6.2	7.0	22.0	87	88		外0.060×2	中9.4 強10.7)	110	中54 強57			外1,338×1,050×330	外115	(6.35/12.7)×2			16		5.5	
8.5	8.6	25.0	89	89	2.10	内0.030×2	(静7.3 弱9.4	110	静49 弱54	66	69	内299×898×237	内12.5×2	9.52/15.88	75	30	VP-	4.0	30	PKZX-DHRMP112L〈L〉2
8.5	8.6	25.0	89	89		外0.060×2	中11.6 強13.6)	110	中59 強63			外1,338×1,050×330	外115	(6.35/12.7)×2			16		5.5	
12.0	10.1	28.0	92	92	2.70	内0.057×2	(静− 弱16.5	110	静− 弱53	68	69	内365×1,170×295	内21×2	9.52/15.88	75	30	VP-	4.0	40	PKZX-DHRMP140K〈L〉2
12.0	10.1	28.0	92	92		外0.060×2	中17.8 強19)	110	中55 強56			外1,338×1,050×330	外115	(9.52/15.88)×2			16		5.5	
※風量、騒音値における、弱-中-強は、それぞれ弱ノッチ-中ノッチ-強ノッチを示します。																				
6.5	7.7	22.0	91	92	1.50	内0.050	静− 弱13	110	静− 弱52	66	68	内1,700×470×270	内35	9.52/15.88	50	30	VP-	4.0	30	PSZ-DHRMP80K2
6.5	7.7	22.0	91	92		外0.060×2	中14 強15	110	中55 強57			外1,338×1,050×330	外115				20		5.5	
8.3	8.8	25.0	93	93	2.10	内0.160	静− 弱24	110	静− 弱57	66	69	内1,900×600×360	内49	9.52/15.88	75	30	VP-	4.0	30	PSZ-DHRMP112K2
8.3	8.8	25.0	93	93		外0.060×2	中27 強30	110	中61 強63			外1,338×1,050×330	外115				20		5.5	
12.1	11.9	28.0	95	96	2.70	内0.160	静− 弱24	110	静− 弱57	68	69	内1,900×600×360	内49	9.52/15.88	75	30	VP-	4.0	40	PSZ-DHRMP140K2
12.1	11.9	28.0	95	96		外0.060×2	中27 強30	110	中61 強63			外1,338×1,050×330	外115				20		5.5	
9.1	8.4	25.0	94	93	2.10	内0.050×2	(静− 弱12	110	静− 弱52	66	69	内1,700×470×270	内35×2	9.52/15.88	75	30	VP-	4.0	30	PSZX-DHRMP112K2
9.1	8.4	25.0	94	93		外0.060×2	中13 強14)	110	中54 強56			外1,338×1,050×330	外115	(6.35/12.7)×2			20		5.5	
13.3	11.3	28.0	95	96	2.70	内0.050×2	(静− 弱13	110	静− 弱52	68	69	内1,700×470×270	内35×2	9.52/15.88	75	30	VP-	4.0	40	PSZX-DHRMP140K2
13.3	11.3	28.0	95	96		外0.060×2	中14 強15)	110	中55 強57			外1,338×1,050×330	外115	(9.52/15.88)×2			20		5.5	
※風量、騒音値における、弱-強は、それぞれ弱ノッチ-強ノッチを示します。																				
6.3	7.3	22.0	90	92	1.50	内0.040	弱15 強17	110	弱55 強57	66	68	内280×1,136×650	内42	9.52/15.88	50	30	VP-	4.0	30	PCZ-DHRMP80H2
6.2	7.2	22.0	91	92		外0.060×2		110				外1,338×1,050×330	外115				25		5.5	
11.5	11.4	28.0	95	95	2.70	内0.080×2	弱28 強38	110	弱61 強68	68	69	内280×1,520×650	内56	9.52/15.88	75	30	VP-	4.0	40	PCZ-DHRMP140H2
11.7	11.4	29.0	95	96		外0.060×2		110				外1,338×1,050×330	外115				25		5.5	

形名番号はP.19～24掲載の価格一覧と連動しています。

能力換算表

kW	P28	P40	P45	P50	P56	P63	P80	P112	P140	P160	P224	P280
馬力(相当)	1	1.5	1.8	2	2.3	2.5	3	4	5	6	8	10

タイプ	形名	形名番号	室内ユニット / 室外ユニット	冷媒種	電源	Hz	能力(kW) 冷房 定格	暖房 定格	暖房 最大低温	暖房 極低温	暖房 −15℃	暖房 −20℃	定格冷房時の顕熱比	消費電力(kW) 冷房 定格	暖房 定格	暖房 最大低温	暖房 極低温	APF 2015
ズバ暖スリムHシリーズぐるっとスマート気流 ズバ暖スリムHシリーズ 4方向天井カセット形〈i-スクエアタイプ〉 形名の(G)は左右ルーバーを表します。形名の(F)はムーブアイセンサーパネル付を表します。																		
標準	PLZ-HRMP80H〈F〉〈G〉2	A01	PL-HRP80HA / PUZ-HRMP80KA6	R32	三相 200V	50 / 60	7.1 (3.5～8.0)	8.0 (3.2～11.2)	12.6	12.6	12.6	10.7	0.83	1.49 / 1.49	1.66 / 1.66	4.88 / 4.88	5.87 / 5.87	6.3 / 6.3
標準	PLZ-HRMP112H〈F〉〈G〉2	A02	PL-ZRP112HA / PUZ-HRMP112KA6	R32	三相 200V	50 / 60	10.0 (3.6～11.2)	11.2 (3.2～14.2)	14.8	14.8	14.8	14.0	0.86	2.26 / 2.26	2.26 / 2.26	5.15 / 5.15	6.69 / 6.69	6.1 / 6.1
標準	PLZ-HRMP140H〈F〉〈G〉2	A03	PL-ZRP140HA / PUZ-HRMP140KA6	R32	三相 200V	50 / 60	12.5 (4.5～14.0)	14.0 (3.6～18.2)	17.6	17.6	17.6	15.1	0.77	3.32 / 3.32	3.27 / 3.27	6.84 / 6.84	7.94 / 7.94	5.9 / 5.9
標準	PLZ-HRMP160H〈F〉〈G〉2	A04	PL-ZRP160HA / PUZ-HRMP160KA6	R32	三相 200V	50 / 60	14.0 (4.6～16.0)	16.0 (4.1～20.7)	18.0	18.0	18.0	16.0	0.73	4.22 / 4.22	3.96 / 3.96	7.40 / 7.40	8.39 / 8.39	5.7 / 5.7
同時ツイン	PLZX-HRMP80H〈F〉〈G〉2	A05	PL-ZRP40HA×2 / PUZ-HRMP80KA6	R32	三相 200V	50 / 60	7.1 (3.5～8.0)	8.0 (3.2～11.2)	12.6	12.6	12.6	10.7	0.90	1.49 / 1.49	1.60 / 1.60	4.88 / 4.88	5.93 / 5.93	6.1 / 6.1
同時ツイン	PLZX-HRMP112H〈F〉〈G〉2	A06	PL-ZRP56HA×2 / PUZ-HRMP112KA6	R32	三相 200V	50 / 60	10.0 (3.6～11.2)	11.2 (3.2～14.2)	14.8	14.8	14.8	14.0	0.87	2.22 / 2.22	2.38 / 2.38	5.48 / 5.48	6.69 / 6.69	6.3 / 6.3
同時ツイン	PLZX-HRMP140H〈F〉〈G〉2	A07	PL-ZRP71HA×2 / PUZ-HRMP140KA6	R32	三相 200V	50 / 60	12.5 (4.5～14.0)	14.0 (3.6～18.2)	17.6	17.6	17.6	15.1	0.83	3.13 / 3.13	3.10 / 3.10	6.38 / 6.38	7.61 / 7.61	6.1 / 6.1
同時ツイン	PLZX-HRMP160H〈F〉〈G〉2	A08	PL-HRP80HA×2 / PUZ-HRMP160KA6	R32	三相 200V	50 / 60	14.0 (4.6～16.0)	16.0 (4.1～20.7)	18.0	18.0	18.0	16.0	0.83	3.90 / 3.90	3.70 / 3.70	7.32 / 7.32	8.30 / 8.30	5.9 / 5.9
同時トリプル	PLZT-HRMP160H〈F〉〈G〉2	A09	PL-ZRP56HA×3 / PUZ-HRMP160KA6	R32	三相 200V	50 / 60	14.0 (4.6～16.0)	16.0 (4.1～20.7)	18.0	18.0	18.0	16.0	0.87	3.87 / 3.87	3.67 / 3.67	7.29 / 7.29	8.26 / 8.26	6.0 / 6.0
ズバ暖スリムHシリーズ 4方向天井カセット形〈コンパクトタイプ〉 形名の〈F〉はムーブアイセンサーパネル付を表します。																		
標準	PLZ-HRMP80G〈F〉2	B01	PL-RP80GA4 / PUZ-HRMP80KA6	R32	三相 200V	50 / 60	7.1 (2.7～8.0)	8.0 (3.2～10.4)	9.2	9.2	9.2	8.6	0.66	1.85 / 1.85	2.47 / 2.47	4.84 / 4.84	6.59 / 6.59	4.8 / 4.8
同時ツイン	PLZX-HRMP80G〈F〉2	B02	PL-RP40GA4×2 / PUZ-HRMP80KA6	R32	三相 200V	50 / 60	7.1 (2.7～8.0)	8.0 (3.2～10.4)	9.2	9.2	9.2	8.6	0.76	1.67 / 1.67	2.00 / 2.00	4.55 / 4.55	6.18 / 6.18	5.2 / 5.2
同時ツイン	PLZX-HRMP112G〈F〉2	B03	PL-RP56GA4×2 / PUZ-HRMP112KA6	R32	三相 200V	50 / 60	10.0 (2.7～11.2)	11.2 (3.2～14.2)	14.5	14.5	14.5	12.3	0.74	2.55 / 2.55	3.09 / 3.09	6.49 / 6.49	6.76 / 6.76	5.4 / 5.4
同時ツイン	PLZX-HRMP140G〈F〉2	B04	PL-RP71GA4×2 / PUZ-HRMP140KA6	R32	三相 200V	50 / 60	12.5 (3.4～14.0)	14.0 (3.6～18.2)	16.2	16.2	16.2	14.0	0.66	3.83 / 3.83	4.44 / 4.44	7.03 / 7.03	7.55 / 7.55	5.0 / 5.0
同時ツイン	PLZX-HRMP160G〈F〉2	B05	PL-RP80GA4×2 / PUZ-HRMP160KA6	R32	三相 200V	50 / 60	14.0 (3.8～16.0)	16.0 (4.1～20.7)	17.0	17.0	17.0	15.0	0.66	5.15 / 5.15	4.83 / 4.83	7.80 / 7.80	8.39 / 8.39	5.0 / 5.0
同時トリプル	PLZT-HRMP160G〈F〉2	B06	PL-RP56GA4×3 / PUZ-HRMP160KA6	R32	三相 200V	50 / 60	14.0 (3.8～16.0)	16.0 (4.1～20.7)	17.0	17.0	17.0	15.0	0.74	4.36 / 4.36	4.29 / 4.29	7.86 / 7.86	8.46 / 8.46	5.3 / 5.3
ズバ暖スリムHシリーズ 2方向天井カセット形 形名の〈F〉はムーブアイセンサーパネル付を表します。																		
標準	PLZ-HRMP80L〈F〉2	C01	PL-RP80LA18 / PUZ-HRMP80KA6	R32	三相 200V	50 / 60	7.1 (3.0～8.0)	8.0 (3.2～11.2)	11.2	11.2	11.2	10.2	0.68	2.04 / 2.04	2.18 / 2.18	5.71 / 5.71	6.40 / 6.40	4.8 / 4.8
標準	PLZ-HRMP112L〈F〉2	C02	PL-RP112LA18 / PUZ-HRMP112KA6	R32	三相 200V	50 / 60	10.0 (3.0～11.2)	11.2 (3.2～14.2)	14.5	14.5	14.5	12.3	0.70	2.81 / 2.81	2.64 / 2.64	5.95 / 5.95	6.64 / 6.64	5.1 / 5.1
標準	PLZ-HRMP140L〈F〉2	C03	PL-RP140LA18 / PUZ-HRMP140KA6	R32	三相 200V	50 / 60	12.5 (4.5～14.0)	14.0 (3.6～18.2)	16.2	16.2	16.2	14.0	0.68	3.39 / 3.39	3.85 / 3.85	7.18 / 7.18	8.04 / 8.04	5.3 / 5.3
標準	PLZ-HRMP160L〈F〉2	C04	PL-RP160LA18 / PUZ-HRMP160KA6	R32	三相 200V	50 / 60	14.0 (4.6～16.0)	16.0 (4.1～20.7)	17.0	17.0	17.0	15.0	0.67	3.96 / 3.96	4.36 / 4.36	8.17 / 8.17	8.83 / 8.83	5.0 / 5.0
同時ツイン	PLZX-HRMP80L〈F〉2	C05	PL-RP40LA18×2 / PUZ-HRMP80KA6	R32	三相 200V	50 / 60	7.1 (3.0～8.0)	8.0 (3.2～11.2)	11.2	11.2	11.2	10.2	0.74	1.85 / 1.85	2.49 / 2.49	6.34 / 6.34	7.14 / 7.14	4.7 / 4.7
同時ツイン	PLZX-HRMP112L〈F〉2	C06	PL-RP56LA18×2 / PUZ-HRMP112KA6	R32	三相 200V	50 / 60	10.0 (3.0～11.2)	11.2 (3.2～14.2)	14.5	14.5	14.5	12.3	0.66	2.10 / 2.10	2.96 / 2.96	6.16 / 6.16	7.01 / 7.01	5.2 / 5.2
同時ツイン	PLZX-HRMP140L〈F〉2	C07	PL-RP71LA18×2 / PUZ-HRMP140KA6	R32	三相 200V	50 / 60	12.5 (4.5～14.0)	14.0 (3.6～18.2)	16.2	16.2	16.2	14.0	0.68	2.84 / 2.84	4.04 / 4.04	8.73 / 8.73	8.77 / 8.77	5.4 / 5.4
同時ツイン	PLZX-HRMP160L〈F〉2	C08	PL-RP80LA18×2 / PUZ-HRMP160KA6	R32	三相 200V	50 / 60	14.0 (4.6～16.0)	16.0 (4.1～20.7)	17.0	17.0	17.0	15.0	0.68	5.86 / 5.86	4.51 / 4.51	7.45 / 7.45	8.06 / 8.06	4.9 / 4.9
同時トリプル	PLZT-HRMP160L〈F〉2	C09	PL-RP56LA18×3 / PUZ-HRMP160KA6	R32	三相 200V	50 / 60	14.0 (4.6～16.0)	16.0 (4.1～20.7)	17.0	17.0	17.0	15.0	0.66	5.51 / 5.51	5.39 / 5.39	8.34 / 8.34	9.02 / 9.02	5.1 / 5.1
ズバ暖スリムHシリーズ 1方向天井カセット形 形名の〈F〉はムーブアイセンサーパネル付を表します。																		
標準	PMZ-HRMP80F〈F〉2	D01	PM-HRP80FA18 / PUZ-HRMP80KA6	R32	三相 200V	50 / 60	7.1 (3.5～8.0)	8.0 (3.2～11.2)	11.2	11.2	11.2	10.2	0.76	1.79 / 1.79	2.01 / 2.01	4.59 / 4.59	5.02 / 5.02	4.8 / 4.8
同時ツイン	PMZX-HRMP80F〈F〉2	D02	PM-RP40FA18×2 / PUZ-HRMP80KA6	R32	三相 200V	50 / 60	7.1 (3.5～8.0)	8.0 (3.2～11.2)	11.2	11.2	11.2	10.2	0.88	1.74 / 1.74	1.98 / 1.98	5.48 / 5.48	6.00 / 6.00	5.0 / 5.0
同時ツイン	PMZX-HRMP112F〈F〉2	D03	PM-RP56FA18×2 / PUZ-HRMP112KA6	R32	三相 200V	50 / 60	10.0 (3.6～11.2)	11.2 (3.2～14.2)	14.5	14.5	14.5	12.3	0.82	2.84 / 2.84	2.52 / 2.52	5.98 / 5.98	6.28 / 6.28	4.8 / 4.8
同時ツイン	PMZX-HRMP140F〈F〉2	D04	PM-RP71FA18×2 / PUZ-HRMP140KA6	R32	三相 200V	50 / 60	12.5 (4.5～14.0)	14.0 (3.6～18.2)	16.2	16.2	16.2	14.0	0.76	3.76 / 3.76	3.64 / 3.64	6.67 / 6.67	7.27 / 7.27	5.0 / 5.0
同時ツイン	PMZX-HRMP160F〈F〉2	D05	PM-HRP80FA18×2 / PUZ-HRMP160KA6	R32	三相 200V	50 / 60	14.0 (4.6～16.0)	16.0 (4.1～20.7)	17.0	17.0	17.0	15.0	0.76	3.93 / 3.93	4.11 / 4.11	7.33 / 7.33	8.11 / 8.11	4.9 / 4.9
同時トリプル	PMZT-HRMP160F〈F〉2	D06	PM-RP56FA18×3 / PUZ-HRMP160KA6	R32	三相 200V	50 / 60	14.0 (4.6～16.0)	16.0 (4.1～20.7)	17.0	17.0	17.0	15.0	0.82	3.88 / 3.88	3.81 / 3.81	7.26 / 7.26	8.03 / 8.03	4.8 / 4.8
ズバ暖スリムHシリーズ 天井ビルトイン形																		
標準	PDZ-HRMP80G2	E01	PD-RP80GA18 / PUZ-HRMP80KA6	R32	三相 200V	50 / 60	7.1 (3.5～8.0)	8.0 (3.2～11.2)	11.2	11.2	11.2	10.2	0.84	2.06 / 2.06	2.67 / 2.67	5.74 / 5.74	6.31 / 6.31	5.0 / 5.0
標準	PDZ-HRMP112G2	E02	PD-RP112GA18 / PUZ-HRMP112KA6	R32	三相 200V	50 / 60	10.0 (3.6～11.2)	11.2 (3.2～14.2)	14.5	14.5	14.5	12.3	0.85	2.80 / 2.80	2.86 / 2.86	6.80 / 6.80	6.81 / 6.81	4.7 / 4.7
標準	PDZ-HRMP140G2	E03	PD-RP140GA18 / PUZ-HRMP140KA6	R32	三相 200V	50 / 60	12.5 (4.5～14.0)	14.0 (3.6～18.2)	16.2	16.2	16.2	14.0	0.76	4.12 / 4.12	4.13 / 4.13	7.24 / 7.24	7.51 / 7.51	4.5 / 4.5
標準	PDZ-HRMP160G2	E04	PD-RP160GA18 / PUZ-HRMP160KA6	R32	三相 200V	50 / 60	14.0 (4.6～16.0)	16.0 (4.1～20.7)	17.0	17.0	17.0	15.0	0.72	4.82 / 4.82	4.56 / 4.56	8.48 / 8.48	8.34 / 8.34	4.4 / 4.4
同時ツイン	PDZX-HRMP80G2	E05	PD-RP40GA18×2 / PUZ-HRMP80KA6	R32	三相 200V	50 / 60	7.1 (3.5～8.0)	8.0 (3.2～11.2)	11.2	11.2	11.2	10.2	0.84	1.97 / 1.97	2.20 / 2.20	5.73 / 5.73	6.30 / 6.30	4.7 / 4.7
同時ツイン	PDZX-HRMP112G2	E06	PD-RP56GA18×2 / PUZ-HRMP112KA6	R32	三相 200V	50 / 60	10.0 (3.6～11.2)	11.2 (3.2～14.2)	14.5	14.5	14.5	12.3	0.84	2.79 / 2.79	2.81 / 2.81	6.66 / 6.66	6.70 / 6.70	5.1 / 5.1
同時ツイン	PDZX-HRMP140G2	E07	PD-RP71GA18×2 / PUZ-HRMP140KA6	R32	三相 200V	50 / 60	12.5 (4.5～14.0)	14.0 (3.6～18.2)	16.2	16.2	16.2	14.0	0.84	3.99 / 3.99	3.84 / 3.84	7.18 / 7.18	7.45 / 7.45	4.7 / 4.7
同時ツイン	PDZX-HRMP160G2	E08	PD-RP80GA18×2 / PUZ-HRMP160KA6	R32	三相 200V	50 / 60	14.0 (4.6～16.0)	16.0 (4.1～20.7)	17.0	17.0	17.0	15.0	0.84	4.38 / 4.38	4.83 / 4.83	8.20 / 8.20	8.06 / 8.06	4.4 / 4.4

注)1.冷房・暖房能力および電気特性はJIS B 8616:2015に準拠した値です。2.インバータータイプの冷房・暖房能力は定格値、(　)内が能力変化の値を示します。電気特性は、定格時の値を示します。3.騒音値〈PWL〉は、JIS B 8616:2015に基づいた値です。4.天井カセット形・天井ビルトイン形の製品質量は本体+化粧パネルです。5.表中の値は製品改良に伴い仕様変更することがあります。6.ブレーカーは記載している容量に基づき選定してください。7.外形寸法は室内・室外ユニット本体の寸法です。化粧パネル・ファンガード・厨房用天吊のフィルター枠の寸法は含みません。

冷媒配管サイズ換算表

φ mm	6.35	9.52	12.7	15.88	19.05	22.2	25.4	28.58	31.8
インチ	1/4	3/8	1/2	5/8	3/4	7/8	1	1 1/8	1 1/4
分	2	3	4	5	6	7	−	−	−

工事情報は、P.36〜38をご覧ください。

電気特性 全電流〈A〉 冷房	暖房	最大	力率〈%〉 冷房	暖房	圧縮機用電動機定格出力〈kW〉	送風機出力〈kW〉	風量〈m³/min〉 室内側	室外側	騒音値〈PWL〉〈dB〉 室内側	室外側 冷房	暖房	外形寸法〈高さ×幅×奥行〉〈mm〉	製品質量〈kg〉	冷媒・ドレン配管 液管〈φ〉/ガス管〈φ〉	最大実長〈m〉	チャージレス範囲〈m〉	ドレン配管	室外 本体充填冷媒量〈kg〉	ブレーカー容量〈A〉/電源太さ〈mm²〉	形名
※風量、騒音値における、静-弱-中-強は、それぞれ静粛ノッチ-弱ノッチ-中ノッチ-強ノッチを示します。																				
4.9	5.4	22.0	87	88	1.50	内0.120	静15 弱17	110	静46 弱48	66	68	内298×840×840	内26+4.5	9.52/15.88	50	30	VP-25	4.0	30	PLZ-HRMP80H〈F〉〈G〉2
4.9	5.4	22.0	87	88		外0.060×2	中20 強23	110	中50 強52			外1,338×1,050×330	外113						5.5	
7.4	7.3	25.0	88	89	2.10	内0.120	静20 弱24	110	静50 弱53	66	69	内298×840×840	内26+4.5	9.52/15.88	75	30	VP-25	4.0	30	PLZ-HRMP112H〈F〉〈G〉2
7.4	7.3	25.0	88	89		外0.060×2	中30 強36	110	中57 強61			外1,338×1,050×330	外113						5.5	
10.3	10.2	28.0	93	93	2.70	内0.120	静22 弱26	110	静53 弱55	68	69	内298×840×840	内26+4.5	9.52/15.88	75	30	VP-25	4.0	40	PLZ-HRMP140H〈F〉〈G〉2
10.3	10.2	28.0	93	93		外0.060×2	中32 強38	110	中59 強61			外1,338×1,050×330	外113						5.5	
13.1	12.2	28.0	93	94	3.10	内0.120	静25 弱28	110	静55 弱56	69	71	内298×840×840	内26+4.5	9.52/15.88	75	30	VP-25	4.0	40	PLZ-HRMP160H〈F〉〈G〉2
13.1	12.2	28.0	93	94		外0.060×2	中33 強38	110	中59 強62			外1,338×1,050×330	外113						5.5	
5.0	5.3	22.0	86	87	1.50	内0.050×2	(静11 弱14	110	静44 弱45	66	68	内258×840×840	内(20+4.5)×2	9.52/15.88	50	30	VP-25	4.0	30	PLZX-HRMP80H〈F〉〈G〉2
5.0	5.3	22.0	86	87		外0.060×2	中16 強17)×2	110	中47 強48 (1台の騒音値)			外1,338×1,050×330	外113	(6.35/12.7)×2					5.5	
7.2	7.5	25.0	89	91	2.10	内0.050×2	(静11 弱14	110	静44 弱46	66	69	内258×840×840	内(20+4.5)×2	9.52/15.88	75	30	VP-25	4.0	30	PLZX-HRMP112H〈F〉〈G〉2
7.2	7.5	25.0	89	91		外0.060×2	中16 強17)×2	110	中47 強48 (1台の騒音値)			外1,338×1,050×330	外113	(6.35/12.7)×2					5.5	
9.8	9.7	28.0	92	92	2.70	内0.050×2	(静12 弱16	110	静46 弱47	68	69	内258×840×840	内(20+4.5)×2	9.52/15.88	75	30	VP-25	4.0	40	PLZX-HRMP140H〈F〉〈G〉2
9.8	9.7	28.0	92	92		外0.060×2	中19 強21)×2	110	中49 強51 (1台の騒音値)			外1,338×1,050×330	外113	(9.52/15.88)×2					5.5	
12.1	11.4	28.0	93	94	3.10	内0.120×2	(静15 弱17	110	静46 弱48	69	71	内298×840×840	内(26+4.5)×2	9.52/15.88	75	30	VP-25	4.0	40	PLZX-HRMP160H〈F〉〈G〉2
12.1	11.4	28.0	93	94		外0.060×2	中20 強23)×2	110	中50 強52 (1台の騒音値)			外1,338×1,050×330	外113	(9.52/15.88)×2					5.5	
12.0	11.3	28.0	93	94	3.10	内0.050×3	(静11 弱14	110	静44 弱46	69	71	内258×840×840	内(20+4.5)×3	9.52/15.88	75	30	VP-25	4.0	40	PLZT-HRMP160H〈F〉〈G〉2
12.0	11.3	28.0	93	94		外0.060×2	中16 強17)×3	110	中47 強48 (1台の騒音値)			外1,338×1,050×330	外113	(6.35/12.7)×3					5.5	
※風量、騒音値における、静-弱-中-強は、それぞれ静粛ノッチ-弱ノッチ-中ノッチ-強ノッチを示します。																				
5.9	7.8	22.0	90	92	1.50	内0.050	静11 弱12	110	静53 弱54	66	68	内298×670×670	内17+3.6	9.52/15.88	50	30	VP-25	4.0	30	PLZ-HRMP80G〈F〉2
5.9	7.8	22.0	90	92		外0.060×2	中13.5 強15	110	中56 強58			外1,338×1,050×330	外113						5.5	
5.4	6.3	22.0	89	91	1.50	内0.050×2	(静8.5 弱9	110	静48 弱49	66	68	内298×670×670	内(17+3.6)×2	9.52/15.88	50	30	VP-25	4.0	30	PLZX-HRMP80G〈F〉2
5.4	6.3	22.0	89	91		外0.060×2	中9.5 強12)×2	110	中51 強53 (1台の騒音値)			外1,338×1,050×330	外113	(6.35/12.7)×2					5.5	
8.0	9.6	25.0	92	93	2.10	内0.050×2	(静9.5 弱10	110	静49 弱50	66	69	内298×670×670	内(17+3.6)×2	9.52/15.88	75	30	VP-25	4.0	30	PLZX-HRMP112G〈F〉2
8.0	9.6	25.0	92	93		外0.060×2	中12.5 強14)×2	110	中54 強56 (1台の騒音値)			外1,338×1,050×330	外113	(6.35/12.7)×2					5.5	
11.8	13.6	28.0	94	94	2.70	内0.050×2	(静11 弱12	110	静53 弱54	68	69	内298×670×670	内(17+3.6)×2	9.52/15.88	75	30	VP-25	4.0	40	PLZX-HRMP140G〈F〉2
11.8	13.6	28.0	94	94		外0.060×2	中13.5 強15)×2	110	中56 強58 (1台の騒音値)			外1,338×1,050×330	外113	(9.52/15.88)×2					5.5	
15.6	14.7	28.0	95	95	3.10	内0.050×2	(静11 弱12	110	静53 弱54	69	71	内298×670×670	内(17+3.6)×2	9.52/15.88	75	30	VP-25	4.0	40	PLZX-HRMP160G〈F〉2
15.6	14.7	28.0	95	95		外0.060×2	中13.5 強15)×2	110	中56 強58 (1台の騒音値)			外1,338×1,050×330	外113	(9.52/15.88)×2					5.5	
13.4	13.2	28.0	94	94	3.10	内0.050×3	(静9.5 弱10	110	静49 弱50	69	71	内298×670×670	内(17+3.6)×3	9.52/15.88	75	30	VP-25	4.0	40	PLZT-HRMP160G〈F〉2
13.4	13.2	28.0	94	94		外0.060×2	中12.5 強14)×3	110	中54 強56 (1台の騒音値)			外1,338×1,050×330	外113	(6.35/12.7)×3					5.5	
※風量、騒音値における、静-弱-中-強は、それぞれ静粛ノッチ-弱ノッチ-中ノッチ-強ノッチを示します。																				
6.5	6.8	22.0	90	92	1.50	内0.050	静10 弱12	110	静55 弱56	66	68	内290×940×650	内26+8	9.52/15.88	50	30	VP-25	4.0	30	PLZ-HRMP80L〈F〉2
6.5	6.8	22.0	90	92		外0.060×2	中13 強14	110	中57 強59			外1,338×1,050×330	外113						5.5	
8.6	8.3	25.0	94	92	2.10	内0.050×2	静18 弱20.5	110	静58 弱60	66	69	内331×1,440×650	内45+11.5	9.52/15.88	75	30	VP-25	4.0	30	PLZ-HRMP112L〈F〉2
8.6	8.3	25.0	94	92		外0.060×2	中22.5 強24	110	中61 強62			外1,338×1,050×330	外113						5.5	
10.3	11.6	28.0	95	96	2.70	内0.120×2	静20 弱24.5	110	静61 弱62	68	69	内331×1,440×650	内47+11.5	9.52/15.88	75	30	VP-25	4.0	40	PLZ-HRMP140L〈F〉2
10.3	11.6	28.0	95	96		外0.060×2	中27 強29	110	中65 強66			外1,338×1,050×330	外113						5.5	
12.2	13.2	28.0	94	95	3.10	内0.120×2	静20 弱24.5	110	静62 弱63	69	71	内331×1,440×650	内47+11.5	9.52/15.88	75	30	VP-25	4.0	40	PLZ-HRMP160L〈F〉2
12.2	13.2	28.0	94	95		外0.060×2	中27 強30	110	中66 強67			外1,338×1,050×330	外113						5.5	
5.9	7.8	22.0	90	92	1.50	内0.050×2	(静7 弱8	110	静49 弱50	66	68	内290×770×650	内(21+7)×2	9.52/15.88	50	30	VP-25	4.0	30	PLZX-HRMP80L〈F〉2
5.9	7.8	22.0	90	92		外0.060×2	中9 強10)×2	110	中51 強52 (1台の騒音値)			外1,338×1,050×330	外113	(6.35/12.7)×2					5.5	
6.7	9.2	25.0	91	93	2.10	内0.050×2	(静10 弱12	110	静52 弱54	66	69	内290×940×650	内(26+8)×2	9.52/15.88	75	30	VP-25	4.0	30	PLZX-HRMP112L〈F〉2
6.7	9.2	25.0	91	93		外0.060×2	中13 強14)×2	110	中56 強58 (1台の騒音値)			外1,338×1,050×330	外113	(6.35/12.7)×2					5.5	
8.8	12.3	28.0	93	95	2.70	内0.050×2	(静10 弱12	110	静54 弱55	68	69	内290×940×650	内(26+8)×2	9.52/15.88	75	30	VP-25	4.0	40	PLZX-HRMP140L〈F〉2
8.8	12.3	28.0	93	95		外0.060×2	中13 強14)×2	110	中56 強58 (1台の騒音値)			外1,338×1,050×330	外113	(9.52/15.88)×2					5.5	
17.8	13.6	28.0	95	96	3.10	内0.050×2	(静10 弱12	110	静55 弱56	69	71	内290×940×650	内(26+8)×2	9.52/15.88	75	30	VP-25	4.0	40	PLZX-HRMP160L〈F〉2
17.8	13.6	28.0	95	96		外0.060×2	中13 強14)×2	110	中57 強59 (1台の騒音値)			外1,338×1,050×330	外113	(9.52/15.88)×2					5.5	
16.7	16.2	28.0	95	96	3.10	内0.050×3	(静10 弱12	110	静52 弱54	69	71	内290×940×650	内(26+8)×3	9.52/15.88	75	30	VP-25	4.0	40	PLZT-HRMP160L〈F〉2
16.7	16.2	28.0	95	96		外0.060×2	中13 強14)×3	110	中56 強58 (1台の騒音値)			外1,338×1,050×330	外113	(6.35/12.7)×3					5.5	
※風量、騒音値における、静-弱-中-強は、それぞれ静粛ノッチ-弱ノッチ-中ノッチ-強ノッチを示します。																				
5.8	6.4	22.0	89	90	1.50	内0.095	静14 弱16	110	静51 弱53	66	68	内225×1,112×724	内27+6.5	9.52/15.88	50	30	VP-25	4.0	30	PMZ-HRMP80F〈F〉2
5.8	6.4	22.0	89	90		外0.060×2	中18 強20	110	中55 強59			外1,338×1,050×330	外113						5.5	
5.7	6.4	22.0	88	90	1.50	内0.090×2	(静11 弱12	110	静47 弱50	66	68	内225×1,112×724	内(25+6.5)×2	9.52/15.88	50	30	VP-25	4.0	30	PMZX-HRMP80F〈F〉2
5.7	6.4	22.0	88	90		外0.060×2	中14 強15)×2	110	中52 強55 (1台の騒音値)			外1,338×1,050×330	外113	(6.35/12.7)×2					5.5	
8.8	7.9	25.0	93	92	2.10	内0.095×2	(静14 弱15	110	静50 弱51	66	69	内225×1,112×724	内(26+6.5)×2	9.52/15.88	75	30	VP-25	4.0	30	PMZX-HRMP112F〈F〉2
8.8	7.9	25.0	93	92		外0.060×2	中16 強17)×2	110	中53 強55 (1台の騒音値)			外1,338×1,050×330	外113	(6.35/12.7)×2					5.5	
11.5	11.1	28.0	94	95	2.70	内0.095×2	(静14 弱16	110	静51 弱53	68	69	内225×1,112×724	内(26+6.5)×2	9.52/15.88	75	30	VP-25	4.0	40	PMZX-HRMP140F〈F〉2
11.5	11.1	28.0	94	95		外0.060×2	中18 強20)×2	110	中55 強58 (1台の騒音値)			外1,338×1,050×330	外113	(9.52/15.88)×2					5.5	
12.1	12.5	28.0	94	95	3.10	内0.095×2	(静14 弱16	110	静51 弱53	69	71	内225×1,112×724	内(27+6.5)×2	9.52/15.88	75	30	VP-25	4.0	40	PMZX-HRMP160F〈F〉2
12.1	12.5	28.0	94	95		外0.060×2	中18 強20)×2	110	中55 強59 (1台の騒音値)			外1,338×1,050×330	外113	(9.52/15.88)×2					5.5	
11.9	11.6	28.0	94	95	3.10	内0.095×3	(静14 弱15	110	静50 弱51	69	71	内225×1,112×724	内(26+6.5)×3	9.52/15.88	75	30	VP-25	4.0	40	PMZT-HRMP160F〈F〉2
11.9	11.6	28.0	94	95		外0.060×2	中16 強17)×3	110	中53 強55 (1台の騒音値)			外1,338×1,050×330	外113	(6.35/12.7)×3					5.5	
※風量、騒音値における、弱-中-強は、それぞれ弱ノッチ-中ノッチ-強ノッチを示します。																				
6.6	8.3	22.0	90	93	1.50	内0.121	静− 弱13	110	静− 弱56	66	68	内272×1,100×701	内33+11	9.52/15.88	50	30	VP-25	4.0	30	PDZ-HRMP80G2
6.6	8.3	22.0	90	93		外0.060×2	中16 強19	110	中57 強60			外1,338×1,050×330	外113						5.5	
8.7	8.9	25.0	93	93	2.10	内0.244	静− 弱20	110	静− 弱59	66	69	内272×1,400×701	内42+12	9.52/15.88	75	30	VP-25	4.0	30	PDZ-HRMP112G2
8.7	8.9	25.0	93	93		外0.060×2	中24 強28	110	中60 強62			外1,338×1,050×330	外113						5.5	
12.7	12.5	28.0	94	95	2.70	内0.244	静− 弱22	110	静− 弱61	68	69	内272×1,400×701	内42+12	9.52/15.88	75	30	VP-25	4.0	40	PDZ-HRMP140G2
12.7	12.5	28.0	94	95		外0.060×2	中26 強31	110	中62 強64			外1,338×1,050×330	外113						5.5	
14.6	13.9	29.0	95	95	3.10	内0.244	静− 弱24	110	静− 弱63	69	71	内272×1,400×701	内42+12	9.52/15.88	75	30	VP-25	4.0	40	PDZ-HRMP160G2
14.6	13.9	29.0	95	95		外0.060×2	中29 強34	110	中65 強67			外1,338×1,050×330	外113						5.5	
6.4	7.1	22.0	89	90	1.50	内0.085×2	(静− 弱10	110	静− 弱52	66	68	内272×900×701	内(29+8)×2	9.52/15.88	50	30	VP-25	4.0	30	PDZX-HRMP80G2
6.4	7.1	22.0	89	90		外0.060×2	中12 強14)×2	110	中55 強58 (1台の騒音値)			外1,338×1,050×330	外113	(6.35/12.7)×2					5.5	
8.8	8.8	25.0	92	92	2.10	内0.085×2	(静− 弱10	110	静− 弱53	66	69	内272×900×701	内(29+8)×2	9.52/15.88	75	30	VP-25	4.0	30	PDZX-HRMP112G2
8.8	8.8	25.0	92	92		外0.060×2	中12 強14)×2	110	中56 強59 (1台の騒音値)			外1,338×1,050×330	外113	(6.35/12.7)×2					5.5	
12.3	11.7	28.0	94	95	2.70	内0.121×2	(静− 弱13	110	静− 弱55	68	69	内272×1,100×701	内(33+11)×2	9.52/15.88	75	30	VP-25	4.0	40	PDZX-HRMP140G2
12.3	11.7	28.0	94	95		外0.060×2	中16 強19)×2	110	中57 強60 (1台の騒音値)			外1,338×1,050×330	外113	(9.52/15.88)×2					5.5	
13.5	14.5	28.0	94	96	3.10	内0.121×2	(静− 弱13	110	静− 弱56	69	71	内272×1,100×701	内(33+11)×2	9.52/15.88	75	30	VP-25	4.0	40	PDZX-HRMP160G2
13.5	14.5	28.0	94	96		外0.060×2	中16 強19)×2	110	中57 強60 (1台の騒音値)			外1,338×1,050×330	外113	(9.52/15.88)×2					5.5	

＊同時ツイン・トリプルの配管サイズは、同容量室内ユニットとの組合せ時の値です。同時ツイン・トリプルの配管サイズは上段が主管、下段〈　〉内は枝管です。冷媒配管工事情報は、P.37・38・42をご覧ください。

形名番号はP.19～24掲載の価格一覧と連動しています。

能力換算表

kW	P28	P40	P45	P50	P56	P63	P80	P112	P140	P160	P224	P280
馬力(相当)	1	1.5	1.8	2	2.3	2.5	3	4	5	6	8	10

タイプ	形名	形名番号	室内ユニット / 室外ユニット	冷媒種	電源	Hz	能力(kW) 冷房 定格	暖房 定格	暖房 最大低温	暖房 極低温	暖房 −15℃	暖房 −20℃	定格冷房時の顕熱比	消費電力(kW) 冷房 定格	暖房 定格	暖房 最大低温	暖房 極低温	APF 2015
ズバ暖スリムHシリーズ 天井埋込形																		
標準	PEZ-HRMP80D2	F01	PE-RP80DA18	R32	三相	50	7.1	8.0	11.2	11.2	11.2	10.2	0.84	1.92	2.29	5.56	6.25	4.7
			PUZ-HRMP80KA6		200V	60	(3.5～8.0)	(3.2～11.2)						1.92	2.29	5.56	6.25	4.7
標準	PEZ-HRMP112D2	F02	PE-RP112DA18	R32	三相	50	10.0	11.2	14.5	14.5	14.5	12.3	0.85	2.65	2.58	6.19	6.79	4.5
			PUZ-HRMP112KA6		200V	60	(3.6～11.2)	(3.2～14.2)						2.65	2.58	6.19	6.79	4.5
標準	PEZ-HRMP140D2	F03	PE-RP140DA18	R32	三相	50	12.5	14.0	16.2	16.2	16.2	14.0	0.76	3.95	3.74	6.66	7.49	4.5
			PUZ-HRMP140KA6		200V	60	(4.5～14.0)	(3.6～18.2)						3.95	3.74	6.66	7.49	4.5
標準	PEZ-HRMP160D2	F04	PE-RP160DA18	R32	三相	50	14.0	16.0	17.0	17.0	17.0	15.0	0.72	4.61	4.49	7.75	8.32	4.7
			PUZ-HRMP160KA6		200V	60	(4.6～16.0)	(4.1～20.7)						4.61	4.49	7.75	8.32	4.7
同時ツイン	PEZX-HRMP112D2	F05	PE-RP56DA18×2	R32	三相	50	10.0	11.2	14.5	14.5	14.5	12.3	0.84	2.54	2.50	6.11	6.71	4.8
			PUZ-HRMP112KA6		200V	60	(3.6～11.2)	(3.2～14.2)						2.54	2.50	6.11	6.71	4.8
同時ツイン	PEZX-HRMP140D2	F06	PE-RP71DA18×2	R32	三相	50	12.5	14.0	16.2	16.2	16.2	14.0	0.84	3.78	3.63	6.62	7.45	4.5
			PUZ-HRMP140KA6		200V	60	(4.5～14.0)	(3.6～18.2)						3.78	3.63	6.62	7.45	4.5
同時ツイン	PEZX-HRMP160D2	F07	PE-RP80DA18×2	R32	三相	50	14.0	16.0	17.0	17.0	17.0	15.0	0.84	4.32	4.34	7.60	8.16	4.4
			PUZ-HRMP160KA6		200V	60	(4.6～16.0)	(4.1～20.7)						4.32	4.34	7.60	8.16	4.4
ズバ暖スリムHシリーズ 天吊形 形名の〈L〉はワイヤレスを表します。																		
標準	PCZ-HRMP80K〈L〉2	G01	PC-RP80KA〈L〉18	R32	三相	50	7.1	8.0	11.2	11.2	11.2	10.2	0.73	1.87	2.01	5.65	6.10	4.8
			PUZ-HRMP80KA6		200V	60	(3.5～8.0)	(3.2～11.2)						1.87	2.01	5.65	6.10	4.8
標準	PCZ-HRMP112K〈L〉2	G02	PC-RP112KA〈L〉18	R32	三相	50	10.0	11.2	14.5	14.5	14.5	12.3	0.75	2.62	2.80	5.90	6.61	5.4
			PUZ-HRMP112KA6		200V	60	(3.6～11.2)	(3.2～14.2)						2.62	2.80	5.90	6.61	5.4
標準	PCZ-HRMP140K〈L〉2	G03	PC-RP140KA〈L〉18	R32	三相	50	12.5	14.0	16.2	16.2	16.2	14.0	0.72	3.83	3.95	6.99	8.82	5.2
			PUZ-HRMP140KA6		200V	60	(4.5～14.0)	(3.6～18.2)						3.83	3.95	6.99	8.82	5.2
標準	PCZ-HRMP160K〈L〉2	G04	PC-RP160KA〈L〉18	R32	三相	50	14.0	16.0	17.0	17.0	17.0	15.0	0.70	4.87	4.65	8.21	8.86	5.1
			PUZ-HRMP160KA6		200V	60	(4.6～16.0)	(4.1～20.7)						4.87	4.65	8.21	8.86	5.1
同時ツイン	PCZX-HRMP80K〈L〉2	G05	PC-RP40KA〈L〉18×2	R32	三相	50	7.1	8.0	11.2	11.2	11.2	10.2	0.73	1.92	2.09	5.41	6.12	4.8
			PUZ-HRMP80KA6		200V	60	(3.5～8.0)	(3.2～11.2)						1.92	2.09	5.41	6.12	4.8
同時ツイン	PCZX-HRMP112K〈L〉2	G06	PC-RP56KA〈L〉18×2	R32	三相	50	10.0	11.2	14.5	14.5	14.5	12.3	0.75	2.54	2.75	6.70	6.40	5.5
			PUZ-HRMP112KA6		200V	60	(3.6～11.2)	(3.2～14.2)						2.54	2.75	6.70	6.40	5.5
同時ツイン	PCZX-HRMP140K〈L〉2	G07	PC-RP71KA〈L〉18×2	R32	三相	50	12.5	14.0	16.2	16.2	16.2	14.0	0.72	3.50	3.53	6.97	7.57	5.3
			PUZ-HRMP140KA6		200V	60	(4.5～14.0)	(3.6～18.2)						3.50	3.53	6.97	7.57	5.3
同時ツイン	PCZX-HRMP160K〈L〉2	G08	PC-RP80KA〈L〉18×2	R32	三相	50	14.0	16.0	17.0	17.0	17.0	15.0	0.70	4.25	4.10	8.20	7.97	5.3
			PUZ-HRMP160KA6		200V	60	(4.6～16.0)	(4.1～20.7)						4.25	4.10	8.20	7.97	5.3
同時トリプル	PCZT-HRMP160K〈L〉2	G09	PC-RP56KA〈L〉18×3	R32	三相	50	14.0	16.0	17.0	17.0	17.0	15.0	0.70	4.25	4.12	8.20	8.01	5.2
			PUZ-HRMP160KA6		200V	60	(4.6～16.0)	(4.1～20.7)						4.25	4.12	8.20	8.01	5.2
ズバ暖スリムHシリーズ 壁掛形 形名の〈L〉はワイヤレスを表します。																		
標準	PKZ-HRMP80K〈L〉2	J01	PK-RP80KA18	R32	三相	50	7.1	8.0	11.2	11.2	11.2	10.2	0.68	1.90	2.26	5.42	6.11	5.3
			PUZ-HRMP80KA6		200V	60	(3.5～8.0)	(3.2～11.2)						1.90	2.26	5.42	6.11	5.3
標準	PKZ-HRMP112K〈L〉2	J02	PK-RP112KA18	R32	三相	50	10.0	11.2	14.5	14.5	14.5	12.3	0.70	2.64	3.05	6.68	7.31	4.8
			PUZ-HRMP112KA6		200V	60	(3.6～11.2)	(3.2～14.2)						2.64	3.05	6.68	7.31	4.8
同時ツイン	PKZX-HRMP80L〈L〉2	J03	PK-RP40LA2×2	R32	三相	50	7.1	8.0	11.2	11.2	11.2	10.2	0.74	1.87	2.13	5.46	6.16	5.0
			PUZ-HRMP80KA6		200V	60	(3.5～8.0)	(3.2～11.2)						1.87	2.13	5.46	6.16	5.0
同時ツイン	PKZX-HRMP112L〈L〉2	J04	PK-RP56LA2×2	R32	三相	50	10.0	11.2	14.0	14.0	14.0	11.8	0.73	2.63	2.66	5.65	6.11	5.1
			PUZ-HRMP112KA6		200V	60	(3.6～11.2)	(3.2～14.2)						2.63	2.66	5.65	6.11	5.1
同時ツイン	PKZX-HRMP140K〈L〉2	J05	PK-RP71KA18×2	R32	三相	50	12.5	14.0	16.2	16.2	16.2	14.0	0.68	3.82	3.22	6.48	7.02	5.2
			PUZ-HRMP140KA6		200V	60	(4.5～14.0)	(3.6～18.2)						3.82	3.22	6.48	7.02	5.2
同時ツイン	PKZX-HRMP160K〈L〉2	J06	PK-RP80KA18×2	R32	三相	50	14.0	16.0	17.0	17.0	17.0	15.0	0.68	3.92	3.94	7.48	8.08	5.0
			PUZ-HRMP160KA6		200V	60	(4.6～16.0)	(4.1～20.7)						3.92	3.94	7.48	8.08	5.0
同時トリプル	PKZT-HRMP160L〈L〉2	J07	PK-RP56LA2×3	R32	三相	50	14.0	16.0	16.4	16.4	16.4	14.4	0.73	4.12	4.03	6.98	7.52	5.0
			PUZ-HRMP160KA6		200V	60	(4.6～16.0)	(4.1～20.7)						4.12	4.03	6.98	7.52	5.0
ズバ暖スリムHシリーズ 床置形																		
標準	PSZ-HRMP80K2	K01	PS-RP80KA18	R32	三相	50	7.1	8.0	11.2	11.2	11.2	10.2	0.70	2.05	2.44	5.83	6.29	4.5
			PUZ-HRMP80KA6		200V	60	(3.5～8.0)	(3.2～11.2)						2.05	2.44	5.83	6.29	4.5
標準	PSZ-HRMP112K2	K02	PS-RP112KA18	R32	三相	50	10.0	11.2	14.5	14.5	14.5	12.3	0.71	2.69	2.82	5.94	6.54	4.9
			PUZ-HRMP112KA6		200V	60	(3.6～11.2)	(3.2～14.2)						2.69	2.82	5.94	6.54	4.9
標準	PSZ-HRMP140K2	K03	PS-RP140KA18	R32	三相	50	12.5	14.0	16.2	16.2	16.2	14.0	0.71	3.97	3.96	6.96	7.56	4.7
			PUZ-HRMP140KA6		200V	60	(4.5～14.0)	(3.6～18.2)						3.97	3.96	6.96	7.56	4.7
標準	PSZ-HRMP160K2	K04	PS-RP160KA18	R32	三相	50	14.0	16.0	17.0	17.0	17.0	15.0	0.70	5.12	5.49	7.70	8.34	4.7
			PUZ-HRMP160KA6		200V	60	(4.6～16.0)	(4.1～20.7)						5.12	5.49	7.70	8.34	4.7
同時ツイン	PSZX-HRMP112K2	K05	PS-RP56KA18×2	R32	三相	50	10.0	11.2	14.5	14.5	14.5	12.3	0.71	2.97	2.72	5.85	6.45	4.9
			PUZ-HRMP112KA6		200V	60	(3.6～11.2)	(3.2～14.2)						2.97	2.72	5.85	6.45	4.9
同時ツイン	PSZX-HRMP140K2	K06	PS-RP71KA18×2	R32	三相	50	12.5	14.0	16.2	16.2	16.2	14.0	0.70	4.39	3.75	6.81	7.38	4.7
			PUZ-HRMP140KA6		200V	60	(4.5～14.0)	(3.6～18.2)						4.39	3.75	6.81	7.38	4.7
同時ツイン	PSZX-HRMP160K2	K07	PS-RP80KA18×2	R32	三相	50	14.0	16.0	17.0	17.0	17.0	15.0	0.70	4.12	4.62	7.68	8.33	4.7
			PUZ-HRMP160KA6		200V	60	(4.6～16.0)	(4.1～20.7)						4.12	4.62	7.68	8.33	4.7
同時トリプル	PSZT-HRMP160K2	K08	PS-RP56KA18×3	R32	三相	50	14.0	16.0	17.0	17.0	17.0	15.0	0.71	4.05	4.56	7.67	8.33	4.7
			PUZ-HRMP160KA6		200V	60	(4.6～16.0)	(4.1～20.7)						4.05	4.56	7.67	8.33	4.7
ズバ暖スリムHシリーズ 厨房用　天吊形																		
標準	PCZ-HRMP80H2	L01	PC-RP80HA18	R32	三相	50	7.1	8.0	11.2	11.2	11.2	10.2	0.75	1.96	2.32	5.44	6.19	4.8
			PUZ-HRMP80KA6		200V	60	(3.5～8.0)	(3.2～11.2)						1.96	2.31	5.44	6.19	4.8
標準	PCZ-HRMP140H2	L02	PC-RP140HA18	R32	三相	50	12.5	14.0	16.2	16.2	16.2	14.0	0.78	3.80	3.76	6.98	7.56	4.4
			PUZ-HRMP140KA6		200V	60	(4.5～14.0)	(3.6～18.2)						3.84	3.78	6.98	7.56	4.3
同時ツイン	PCZX-HRMP160H2	L03	PC-RP80HA18×2	R32	三相	50	14.0	16.0	17.0	17.0	17.0	15.0	0.75	3.97	4.37	7.69	8.36	4.7
			PUZ-HRMP160KA6		200V	60	(4.6～16.0)	(4.1～20.7)						3.99	4.41	7.69	8.36	4.7

注)1.冷房・暖房能力および電気特性はJIS B 8616:2015に準拠した値です。2.インバータータイプの冷房・暖房能力は定格値、(　　)内が能力変化の値を示します。電気特性は、定格時の値を示します。3.騒音値〈PWL〉は、JIS B 8616:2015に基づいた値です。4.天井カセット形・天井ビルトイン形の製品質量は本体＋化粧パネルです。5.表中の値は製品改良に伴い仕様変更することがあります。6.ブレーカーは記載している容量に基づき選定してください。7.外形寸法は室内・室外ユニット本体の寸法です。化粧パネル・ファンガード・厨房用天吊のフィルター枠の寸法は含みません。

＊同時ツイン・トリプルの配管サイズは、同容量室内ユニットとの組合せ時の値です。同時ツイン・トリプルの配管サイズは上段が主管、下段〈　　〉内は枝管です。冷媒配管工事情報は、P.37・38・42をご覧ください。

冷媒配管サイズ換算表

φ mm	6.35	9.52	12.7	15.88	19.05	22.2	25.4	28.58	31.8
インチ	1/4	3/8	1/2	5/8	3/4	7/8	1	1 1/8	1 1/4
分	2	3	4	5	6	7	−	−	−

工事情報は、P.36〜38をご覧ください。

電気特性 全電流〈A〉 冷房	暖房	最大	力率〈%〉 冷房	暖房	圧縮機用電動機定格出力〈kW〉	送風機出力〈kW〉	風量〈m³/min〉 室内側	室外側	騒音値〈PWL〉〈dB〉 室内側	室外側 冷房	暖房	外形寸法〈高さ×幅×奥行〉〈mm〉	製品質量〈kg〉	冷媒・ドレン配管 液管〈φ〉/ガス管〈φ〉	最大実長〈m〉	チャージレス配管〈m〉	ドレン配管	室外 本体充填冷媒量〈kg〉	ブレーカー容量〈A〉/電源太さ〈mm²〉	形名
※風量、騒音値における、弱-中-強は、それぞれ弱ノッチ-中ノッチ-強ノッチを示します。																				
6.2	7.3	22.0	89	91	1.50	内0.121	静− 弱17.5	110	静− 弱55	66	68	内250×1,100×732	内29	9.52/15.88	50	30	VP-	4.0	30	PEZ-HRMP80D2
6.2	7.3	22.0	89	91		外0.060×2	中21 強25	110	中56 強59			外1,338×1,050×330	外113				25		5.5	
8.4	8.2	26.0	91	91	2.10	内0.244	静− 弱24	110	静− 弱58	66	69	内250×1,400×732	内38	9.52/15.88	75	30	VP-	4.0	30	PEZ-HRMP112D2
8.4	8.2	26.0	91	91		外0.060×2	中29 強34	110	中60 強62			外1,338×1,050×330	外113				25		5.5	
12.1	11.4	29.0	94	95	2.70	内0.244	静− 弱24	110	静− 弱60	68	69	内250×1,400×732	内38	9.52/15.88	75	30	VP-	4.0	40	PEZ-HRMP140D2
12.1	11.4	29.0	94	95		外0.060×2	中29 強34	110	中61 強63			外1,338×1,050×330	外113				25		5.5	
14.2	13.6	29.0	94	95	3.10	内0.244	静− 弱24	110	静− 弱61	69	71	内250×1,400×732	内38	9.52/15.88	75	30	VP-	4.0	40	PEZ-HRMP160D2
14.2	13.6	29.0	94	95		外0.060×2	中29 強34	110	中62 強63			外1,338×1,050×330	外113				25		5.5	
8.1	7.9	26.0	91	91	2.10	内0.085×2	(静− 弱12	110	静− 弱52	66	69	内250×900×732	内27×2	9.52/15.88	75	30	VP-	4.0	30	PEZX-HRMP112D2
8.1	7.9	26.0	91	91		外0.060×2	中14.5 強17)	110	中54 強57			外1,338×1,050×330	外113	(6.35/12.7)×2			25		5.5	
11.6	11.1	29.0	94	94	2.70	内0.121×2	(静− 弱14.5	110	静− 弱54	68	69	内250×1,100×732	内29×2	9.52/15.88	75	30	VP-	4.0	40	PEZX-HRMP140D2
11.6	11.1	29.0	94	94		外0.060×2	中18 強21)	110	中55 強57			外1,338×1,050×330	外113	(9.52/15.88)×2			25		5.5	
13.3	13.2	29.0	94	95	3.10	内0.121×2	(静− 弱17.5	110	静− 弱55	69	71	内250×1,100×732	内29×2	9.52/15.88	75	30	VP-	4.0	40	PEZX-HRMP160D2
13.3	13.2	29.0	94	95		外0.060×2	中21 強25)	110	中56 強59			外1,338×1,050×330	外113	(9.52/15.88)×2			25		5.5	
※風量、騒音値における、静-弱-中-強は、それぞれ静粛ノッチ-弱ノッチ-中ノッチ-強ノッチを示します。																				
6.0	6.4	22.0	90	91	1.50	内0.095	静13 弱16	110	静50 弱53	66	68	内230×1,280×680	内32	9.52/15.88	50	30	VP-	4.0	30	PCZ-HRMP80K〈L〉2
6.0	6.4	22.0	90	91		外0.060×2	中18 強20	110	中55 強57			外1,338×1,050×330	外113				20		5.5	
8.1	8.7	25.0	93	93	2.10	内0.160	静20 弱22	110	静54 弱56	66	69	内230×1,600×680	内38	9.52/15.88	75	30	VP-	4.0	30	PCZ-HRMP112K〈L〉2
8.1	8.7	25.0	93	93		外0.060×2	中26 強29	110	中59 強62			外1,338×1,050×330	外113				20		5.5	
11.8	12.1	28.0	94	94	2.70	内0.160	静21 弱24	110	静56 弱58	68	69	内230×1,600×680	内38	9.52/15.88	75	30	VP-	4.0	40	PCZ-HRMP140K〈L〉2
11.8	12.1	28.0	94	94		外0.060×2	中27 強31	110	中61 強63			外1,338×1,050×330	外113				20		5.5	
15.0	14.3	28.0	94	94	3.10	内0.160	静22 弱25	110	静58 弱60	69	71	内230×1,600×680	内38	9.52/15.88	75	30	VP-	4.0	40	PCZ-HRMP160K〈L〉2
15.0	14.3	28.0	94	94		外0.060×2	中28 強33	110	中62 強65			外1,338×1,050×330	外113				20		5.5	
6.2	6.6	22.0	90	91	1.50	内0.090×2	(静9 弱10)	110	静48 弱50	66	68	内230×960×680	内24×2	9.52/15.88	50	30	VP-	4.0	30	PCZX-HRMP80K〈L〉2
6.2	6.6	22.0	90	91		外0.060×2	中11 強13)	110	中53 強55			外1,338×1,050×330	外113	(6.35/12.7)×2			20		5.5	
7.9	8.5	25.0	93	93	2.10	内0.090×2	(静10 弱11)	110	静48 弱50	66	69	内230×960×680	内25×2	9.52/15.88	75	30	VP-	4.0	30	PCZX-HRMP112K〈L〉2
7.9	8.5	25.0	93	93		外0.060×2	中12 強13)	110	中53 強55			外1,338×1,050×330	外113	(6.35/12.7)×2			20		5.5	
10.7	10.8	28.0	94	94	2.70	内0.095×2	(静13 弱16)	110	静50 弱53	68	69	内230×1,280×680	内32×2	9.52/15.88	75	30	VP-	4.0	40	PCZX-HRMP140K〈L〉2
10.7	10.8	28.0	94	94		外0.060×2	中18 強20)	110	中55 強57			外1,338×1,050×330	外113	(9.52/15.88)×2			20		5.5	
13.1	12.6	28.0	94	94	3.10	内0.095×2	(静13 弱16)	110	静50 弱53	69	71	内230×1,280×680	内32×2	9.52/15.88	75	30	VP-	4.0	40	PCZX-HRMP160K〈L〉2
13.1	12.6	28.0	94	94		外0.060×2	中18 強20)	110	中55 強57			外1,338×1,050×330	外113	(9.52/15.88)×2			20		5.5	
13.1	12.7	28.0	94	94	3.10	内0.090×3	(静10 弱11)	110	静48 弱50	69	71	内230×960×680	内25×3	9.52/15.88	75	30	VP-	4.0	40	PCZT-HRMP160K〈L〉2
13.1	12.7	28.0	94	94		外0.060×2	中12 強13)	110	中53 強55			外1,338×1,050×330	外113	(6.35/12.7)×3			20		5.5	
※風量、騒音値における、静-弱-中-強は、それぞれ静粛ノッチ-弱ノッチ-中ノッチ-強ノッチを示します。																				
6.2	7.2	22.0	88	90	1.50	内0.057	静− 弱17	110	静− 弱53	66	68	内365×1,170×295	内21	9.52/15.88	50	30	VP-	4.0	30	PKZ-HRMP80K〈L〉2
6.2	7.2	22.0	88	90		外0.060×2	中20 強23	110	中57 強61			外1,338×1,050×330	外113				16		5.5	
8.4	9.6	25.0	91	92	2.10	内0.057	静− 弱17	110	静− 弱56	66	69	内365×1,170×295	内21	9.52/15.88	75	30	VP-	4.0	30	PKZ-HRMP112K〈L〉2
8.4	9.6	25.0	91	92		外0.060×2	中21 強25	110	中61 強66			外1,338×1,050×330	外113				16		5.5	
6.2	7.0	22.0	87	88	1.50	内0.030×2	(静6.8 弱8.2)	110	静47 弱51	66	68	内299×898×237	内12.5×2	9.52/15.88	50	30	VP-	4.0	30	PKZX-HRMP80L〈L〉2
6.2	7.0	22.0	87	88		外0.060×2	中9.4 強10.7)	110	中54 強57			外1,338×1,050×330	外113	(6.35/12.7)×2			16		5.5	
8.5	8.6	25.0	89	89	2.10	内0.030×2	(静7.3 弱9.4)	110	静49 弱54	66	69	内299×898×237	内12.5×2	9.52/15.88	75	30	VP-	4.0	30	PKZX-HRMP112L〈L〉2
8.5	8.6	25.0	89	89		外0.060×2	中11.6 強13.6)	110	中59 強63			外1,338×1,050×330	外113	(6.35/12.7)×2			16		5.5	
12.0	10.1	28.0	92	92	2.70	内0.057×2	(静− 弱16.5	110	静− 弱53	68	69	内365×1,170×295	内21×2	9.52/15.88	75	30	VP-	4.0	40	PKZX-HRMP140K〈L〉2
12.0	10.1	28.0	92	92		外0.060×2	中17.8 強19)	110	中55 強56			外1,338×1,050×330	外113	(9.52/15.88)×2			16		5.5	
12.3	12.2	28.0	92	93	3.10	内0.057×2	(静− 弱17)	110	静− 弱53	69	71	内365×1,170×295	内21×2	9.52/15.88	75	30	VP-	4.0	40	PKZX-HRMP160K〈L〉2
12.3	12.2	28.0	92	93		外0.060×2	中20 強23)	110	中57 強61			外1,338×1,050×330	外113	(9.52/15.88)×2			16		5.5	
13.1	12.6	29.0	91	92	3.10	内0.030×3	(静7.3 弱9.4)	110	静49 弱54	69	71	内299×898×237	内12.5×3	9.52/15.88	75	30	VP-	4.0	40	PKZT-HRMP160L〈L〉2
13.1	12.6	29.0	91	92		外0.060×2	中11.6 強13.6)	110	中59 強63			外1,338×1,050×330	外113	(6.35/12.7)×3			16		5.5	
※風量、騒音値における、弱-中-強は、それぞれ弱ノッチ-中ノッチ-強ノッチを示します。																				
6.5	7.7	22.0	91	92	1.50	内0.050	静− 弱13	110	静− 弱52	66	68	内1,700×470×270	内35	9.52/15.88	50	30	VP-	4.0	30	PSZ-HRMP80K2
6.5	7.7	22.0	91	92		外0.060×2	中14 強15	110	中55 強57			外1,338×1,050×330	外113				20		5.5	
8.3	8.8	25.0	93	93	2.10	内0.160	静− 弱24	110	静− 弱57	66	69	内1,900×600×360	内49	9.52/15.88	75	30	VP-	4.0	30	PSZ-HRMP112K2
8.3	8.8	25.0	93	93		外0.060×2	中27 強30	110	中61 強63			外1,338×1,050×330	外113				20		5.5	
12.1	11.9	28.0	95	96	2.70	内0.160	静− 弱24	110	静− 弱57	68	69	内1,900×600×360	内49	9.52/15.88	75	30	VP-	4.0	40	PSZ-HRMP140K2
12.1	11.9	28.0	95	96		外0.060×2	中27 強30	110	中61 強63			外1,338×1,050×330	外113				20		5.5	
15.6	16.5	28.0	95	96	3.10	内0.160	静− 弱24	110	静− 弱59	69	71	内1,900×600×360	内49	9.52/15.88	75	30	VP-	4.0	40	PSZ-HRMP160K2
15.6	16.5	28.0	95	96		外0.060×2	中27 強30	110	中62 強64			外1,338×1,050×330	外113				20		5.5	
9.1	8.4	25.0	94	93	2.10	内0.050×2	(静− 弱12)	110	静− 弱52	66	69	内1,700×470×270	内35×2	9.52/15.88	75	30	VP-	4.0	30	PSZX-HRMP112K2
9.1	8.4	25.0	94	93		外0.060×2	中13 強14)	110	中54 強56			外1,338×1,050×330	外113	(6.35/12.7)×2			20		5.5	
13.3	11.3	28.0	95	96	2.70	内0.050×2	(静− 弱13)	110	静− 弱52	68	69	内1,700×470×270	内35×2	9.52/15.88	75	30	VP-	4.0	40	PSZX-HRMP140K2
13.3	11.3	28.0	95	96		外0.060×2	中14 強15)	110	中55 強57			外1,338×1,050×330	外113	(9.52/15.88)×2			20		5.5	
12.5	13.9	28.0	95	96	3.10	内0.050×2	(静− 弱13)	110	静− 弱52	69	71	内1,700×470×270	内35×2	9.52/15.88	75	30	VP-	4.0	40	PSZX-HRMP160K2
12.5	13.9	28.0	95	96		外0.060×2	中14 強15)	110	中55 強57			外1,338×1,050×330	外113	(9.52/15.88)×2			20		5.5	
12.3	13.7	28.0	95	96	3.10	内0.050×3	(静− 弱12)	110	静− 弱52	69	71	内1,700×470×270	内35×3	9.52/15.88	75	30	VP-	4.0	40	PSZT-HRMP160K2
12.3	13.7	28.0	95	96		外0.060×2	中13 強14)	110	中54 強56			外1,338×1,050×330	外113	(6.35/12.7)×3			20		5.5	
※風量、騒音値における、弱-強は、それぞれ弱ノッチ-強ノッチを示します。																				
6.3	7.3	22.0	90	92	1.50	内0.040	弱15 強17	110	弱55 強57	66	68	内280×1,136×650	内42	9.52/15.88	50	30	VP-	4.0	30	PCZ-HRMP80H2
6.2	7.2	22.0	91	92		外0.060×2		110				外1,338×1,050×330	外113				25		5.5	
11.5	11.4	28.0	95	95	2.70	内0.080×2	弱28 強38	110	弱61 強68	68	69	内280×1,520×650	内56	9.52/15.88	75	30	VP-	4.0	40	PCZ-HRMP140H2
11.7	11.4	29.0	95	96		外0.060×2		110				外1,338×1,050×330	外113				25		5.5	
12.1	13.1	28.0	95	96	3.10	内0.040×2	(弱15 強17)	110	弱55 強57	69	71	内280×1,136×650	内42×2	9.52/15.88	75	30	VP-	4.0	40	PCZX-HRMP160H2
12.0	13.3	28.0	96	96		外0.060×2	×2	110	(1台の騒音値)			外1,338×1,050×330	外113	(9.52/15.88)×2			25		5.5	

フリーコンポマルチ

同時ツイン、同時トリプルは、異タイプの室内ユニットと組合せることができます。
※ 床置形は、他のタイプ（天井カセット形、天井ビルトイン形、天井埋込形、天吊形、厨房用）との組合せはできません。

同時ツイン

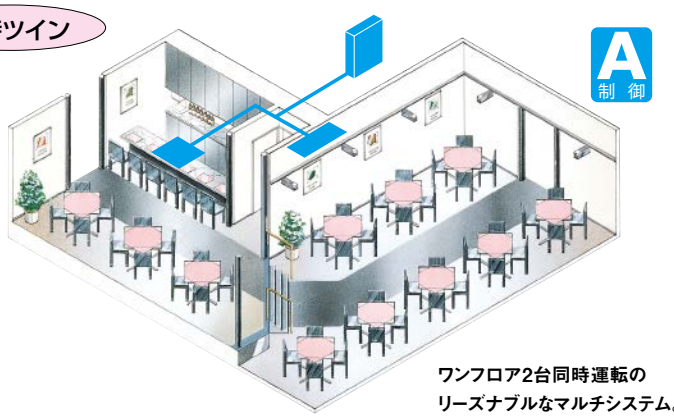

ワンフロア2台同時運転の
リーズナブルなマルチシステム。

1 室外ユニットの選択	2 室内ユニットの選択	3 分配管の手配	4 液晶リモコンの手配
設置スペースの大きさ（空調負荷）にあった容量の室外ユニット（1台）を選定してください。	設置スペースの形状、負荷状況を考慮の上、室内ユニット（2～3台）を選定してください。	システム・室内ユニットの組合せ能力比にあった分配管（別売）を1台選定してください。	MAスマートリモコンPAR-44MA（別売）を1個手配してください。（ミスタースリムA制御機種共通）

■フリーコンポマルチ同時ツインタイプ組合せ適応一覧

室外ユニット容量	同容量の室内ユニット 50:50
P80形	P80 → P40 / P40
P112形	P112 → P56 / P56
P140形	P140 → P71 / P71
P160形	P160 → P80 / P80

■フリーコンポマルチ同時トリプルタイプ組合せ適応一覧

室外ユニット容量	同容量の室内ユニット 33:33:33
P160形	P160 → P56 / P56 / P56

※天井ビルトイン形 PD-RP・GA18、天井埋込形 PE-RP・DA18は同時トリプルができません。

オプション

＊2022年10月より本頁のとおり価格を変更致します。
室内ユニットのオプションは「スリムエアコン総合カタログ」をご覧ください。

室外ユニット〈PUZ-DHRMP・KA、PUZ-HRMP・KA6〉

部品名 ＼ 形名	P80～P160形
エアガイド※1	PAC-SH95AG 21,000円（2個使い）
吹出ガイド※2	PAC-SH96SG 13,000円（2個使い）
安全ネット※3	PAC-SH98AN 72,000円
M-NET接続用アダプター	PAC-SJ98MA 16,000円
凍結防止ヒーター	PAC-SK18BH 45,000円
背面用網	PAC-SJ90RG 12,000円

※1 強風が吹きつける場所に室外ユニットを設置する場合に取り付けてください。また、取り付けることで外気温－15℃までの冷房が可能となります。
※2 室外ユニットの風の吹き出す方向を変更する部品です。
※3 お引受納期は、受注後40日です。

分配管（マルチディストリビュータ）

	形名	室内ユニット能力比	価格
同時ツインタイプ 専用分配管	SDD-50SR8	50:50	13,000円
同時トリプルタイプ 専用分配管	SDT-111R8	33:33:33	21,000円

配管用ドライヤ

部品名	液管 φ9.52用	液管 φ12.7用
配管用ドライヤ	PAC-SG82DR 13,000円	PAC-SG85DR 18,000円

※冷媒回路内の水分除去に効果的です。

●室外ユニット防雪フード

鋼板製もご用意しております。 価格（税抜）

	P80～P160形 ステンレス製
吹出側（2台1セット）	MOPAC-S33-F-S-02 93,000円
吸込側（後）	MOPAC-S33-B-S-02 70,000円
吸込側（左）	MOPAC-S33-L-S-02 48,000円
吹出・吸込セット	MOPAC-S33-ST-S-02 211,000円

■ご注文・お問合せ

株式会社 ヤブシタ TEL:(011)205-3281 FAX:(011)205-3285
〒060-0001
北海道札幌市中央区北1条西9丁目3番1号 南大通ビルN1 3階
●詳しくはホームページをご覧ください。 URL https://www.yabushita-kikai.co.jp/

■据付上のご注意
○塩素その他腐食性ガスの発生場所には設置は避けてください。
○沿岸部など潮風の影響の受ける場所には耐塩害・耐重塩害仕様をおすすめします。
しかし、いかなる環境下でも各仕様は腐食に対して万全とはいえません。
○季節風や台風の影響を受けづらいように据え付けしてください。（特に正面からの影響は避ける）
○防雪フードの取付ビスは定期的に増し締めしてください。

配管用別売部品

●異径ジョイント

形名	価格	仕様（ユニット側→配管側）
PAC-SG73RJ	2,600円	φ9.52→φ12.7
PAC-SG74RJ	2,600円	φ12.7→φ15.88
PAC-SG75RJ	2,600円	φ15.88→φ19.05

※部品は1個入りです。室内、室外側で使用する場合は2個手配してください。

制御用別売部品

●リモコンケーブル

形名	価格	仕様
PAC-YT81HC	1,700円	10m
PAC-YT82HC	3,500円	20m

※MAリモコンにはリモコンケーブルが同梱されていません。

●A制御遠方表示キット

形名	価格	適用機種
PAC-SE56RM	35,000円	A制御機種

●A制御運転表示キット

形名	価格	適用機種
PAC-SF40RM	17,000円	A制御機種（PS-RP・KA18を除く）
PAC-SJ81RM	17,000円	PS-RP・KA18用

●遠方操作リレーキット

形名	価格	適用機種
PAC-SA86SK	23,000円	A制御、K制御機種

●外部入力アダプター

形名	価格	適用機種
PAC-SC36NA	2,300円	A制御機種

●A制御サービス点検キット

形名	価格	適用機種
PAC-SG50ST	7,000円	A制御機種

●リモコン端子盤キット

形名	価格	適用機種
PAC-SH29TC	1,200円	PS-RP・KA18

※床置形においてワイヤードリモコン制御（2リモコン、グループ運転）を設定する際に必要です。

●低騒音化ボード

形名	価格	適用機種
PAC-SK33TSB	45,000円	PUZ-HRMP・KA6

●ロスナイ連動ケーブル

形名	価格	適用機種
PAC-SB81VS	2,300円	A制御、K制御機種

※ロスナイ（マイコンタイプ）との換気連動を行う際に必要です。

●温度センサー

形名	価格	適用機種
PAC-SE40TS-W	4,000円	A制御、K制御、M-NET制御機種

●M-NET接続用アダプタ

形名	価格	適用機種
PAC-SJ98MA	16,000円	PUZ-DHRMP80～140KA PUZ-HRMP80～160KA6

※スリムエアコンA制御機種を集中管理にする際、必ず室外ユニットに組込んでください。

●M-NET接続用インターフェース

形名	価格	適用機種
PAC-SK16MF	19,000円	PL-ZRP／HRP・HA PL-RP・GA4 P□(-H)RP・□A(18/2)

※リモコンの一部機能が制限されます。詳細は据付説明書をご覧ください。

●遠方発停用アダプタ

形名	価格	適用機種
PAC-SE55RA	1,200円	A制御、M-NET制御機種

●遠方表示用アダプタ

形名	価格	適用機種
PAC-SA88HA	1,200円	A制御、K制御、M-NET制御機種

この紙面に掲載の商品の価格は事業者様向けの積算見積価格であり、一般消費者様向けの販売価格ではありません。なお、消費税、配送・設置調整・据付工事などの費用は含まれておりません。

■室内ユニット本体寸法・吊りボルト取付寸法・天井開口穴寸法 (単位：mm)

※ユニット吊込みに際し、天井スラブとの干渉を防ぐため、10～15mmの間隔をあけてください。

4方向天井カセット形〈i-スクエアタイプ〉
PL-ZRP・HA
PL-HRP・HA

能　力		P40～P71形	P80～P160形
本体	A	258	298
	B	393	433
	C	338	378

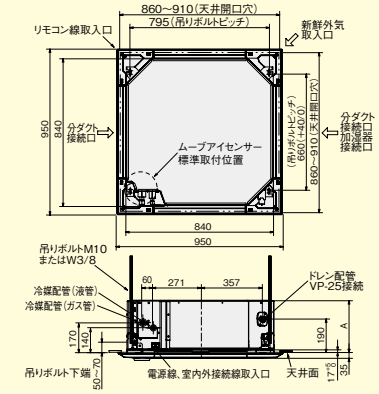

●フィルター自動清掃ユニット/多機能ケースメント組込みの場合

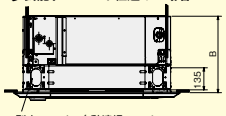

●左右ルーバーユニット/「ヘルスエアー®機能」搭載クリーンユニット組込みの場合

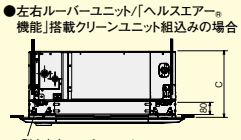

4方向天井カセット形〈コンパクトタイプ〉
PL-RP・GA4

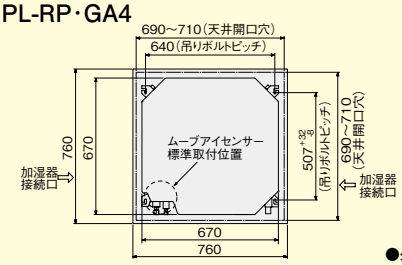

●外気取入用ケースメント組込みの場合

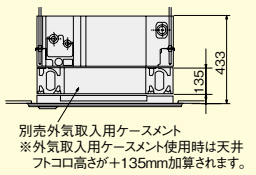

2方向天井カセット形
PL-RP・LA18

能　力		P40形	P45～P80形	P112～P160形
本体	A	770	940	1,440
化粧パネル	B	1,080	1,250	1,750
吊りボルト寸法	C	824	994	1,494
天井開口穴寸法	D	1,040	1,210	1,710

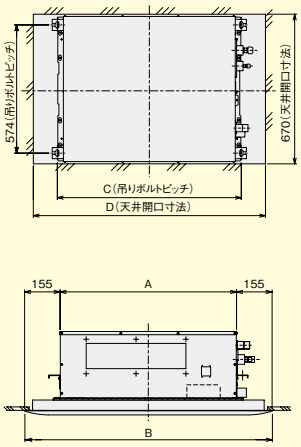

[P40～P80形]

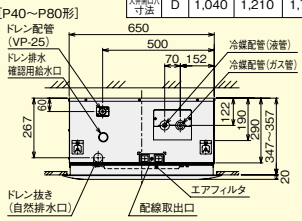

[P112～P160形]

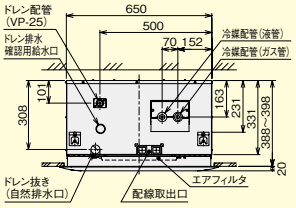

1方向天井カセット形
PM-(H)RP・FA18

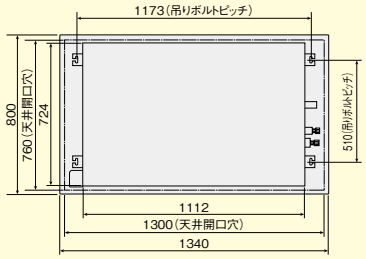

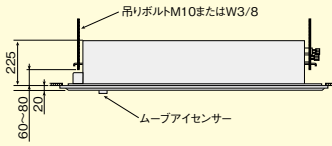

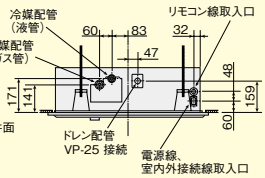

天井ビルトイン形
PD-RP・GA18

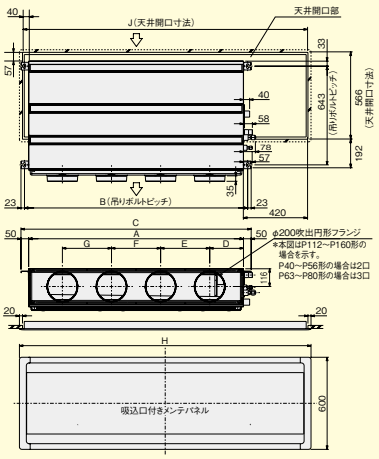

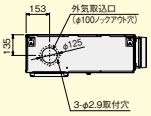

注1. 吊りボルトおよび振れ止め用耐震支持部材はM10を使用してください。(現地手配)
注2. オプションの高性能フィルター組込み時は本体高さが55mmアップします。
注3. 天井材組込タイプの化粧パネルを使用する場合、天井材組込可能最大厚さは20mmです。

能　力	A	B	C	D	E	F	G	H	J	①ガス配管	②液配管
P40～P56形	900	954	1,000	225	450	—	—	1,400	1,360	φ12.7	φ6.35
P63形	1,100	1,154	1,200	230	320	320	—	1,600	1,560		
P71・P80形											
P112～P160形	1,400	1,454	1,500	220	320	320	320	1,900	1,860	φ15.88	φ9.52

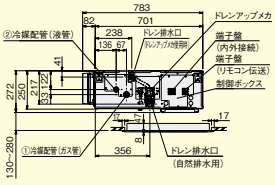

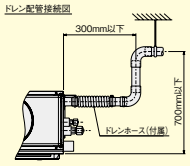

天井埋込形
PE-RP・DA18

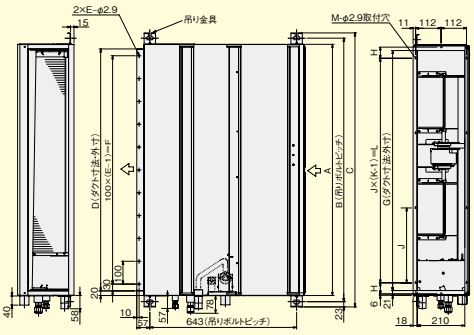

能　力	A	B	C	D	E	F	G	H	J	K	L	M	N	①液配管	②ガス配管
P50・P56形	900	954	1,000	860	9	800	858	54	260	4	780	10	1,000	φ6.35	φ12.7
P63形	1,100	1,154	1,200	1,060	11	1,000	1,058	49	330	4	990	10	1,200		
P71・P80形															
P112～P160形	1,400	1,454	1,500	1,360	14	1,300	1,358	54	320	5	1,280	12	1,500	φ9.52	φ15.88

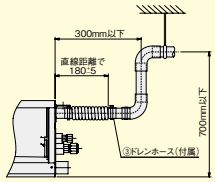

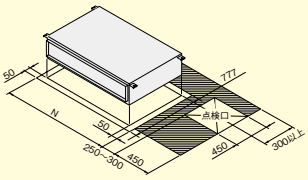

注：1.吊りボルトにはM10を使用してください。(現地手配)
2.熱交換器の洗浄および送風機モーターを交換する際には下からのメンテナンスとなりますのでサービススペースを確保してください。
3.本図はファンが2つのP63～P160形の場合です。P50・P56形の場合はファンが1つとなります。
4.吸込側にはエアフィルター(別途手配)を必ず取り付けてください。市販のエアフィルターをご使用の場合はフィルターサービスが容易にできる場所に取り付けてください。
冷媒配管(液管)・・・・・・・・・・・・・・・・・・①
冷媒配管(ガス管)・・・・・・・・・・・・・・・・・②
ドレンホース　VP-25(付属)・・・・・・・・・③

※ユニット吊込みに際し、天井スラブとの干渉を防ぐため、
10～15mmの間隔をあけてください。

天吊形
PC-RP・KA(L)18

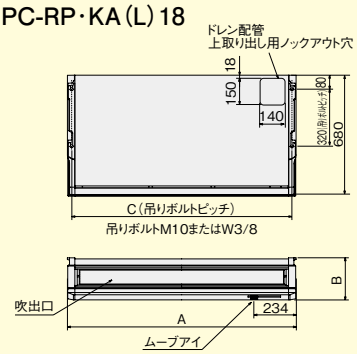

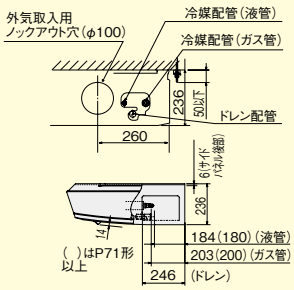

注:別売自動昇降キットをご使用の場合、
後壁から30mm以上離して設置してください。

据付所要スペース(正面図)

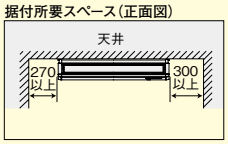

能　力		P40～P56形	P63～P80形	P112～P160形
本 体	A	960	1,280	1,600
	B	230		
吊りボルト寸法	C	917	1,237	1,557

厨房用天吊形
PC-RP・HA18

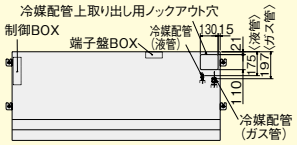

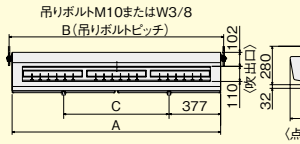

〈P140形の場合〉

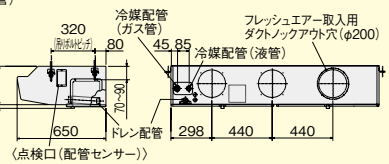

〈P80形の場合〉

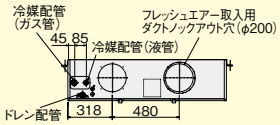

能　力		P80形	P140形
本体	A	1,136	1,520
吊りボルト寸法	B	1,180	1,564
ストッパー間距離	C	384	768

壁掛形
PK-RP40～56LA2

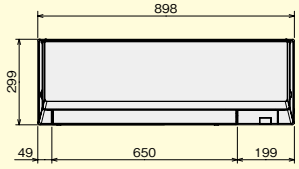

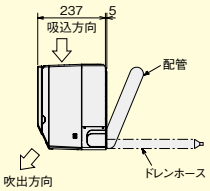

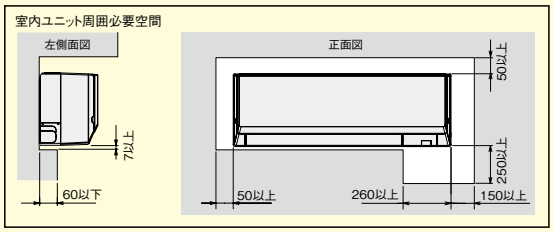

壁掛形
PK-RP63～112KA18

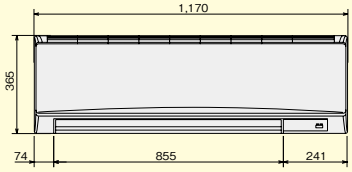

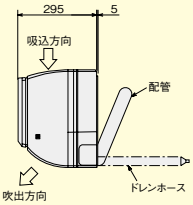

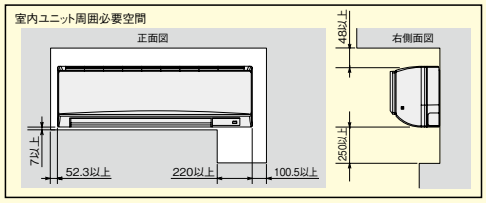

床置形
PS-RP・KA18

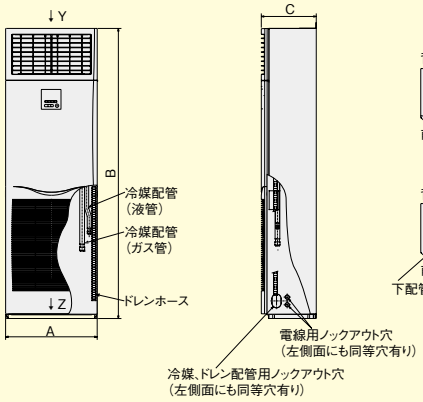

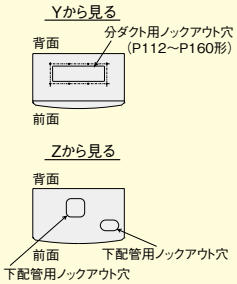

能　力		P50～P80形	P112～P160形
本体	A	470	600
	B	1,700	1,900
	C	270	360

室外ユニット
PUZ-DHRMP80～140KA
PUZ-HRMP80～160KA6

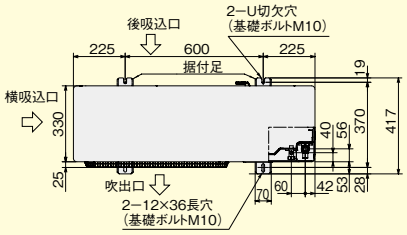

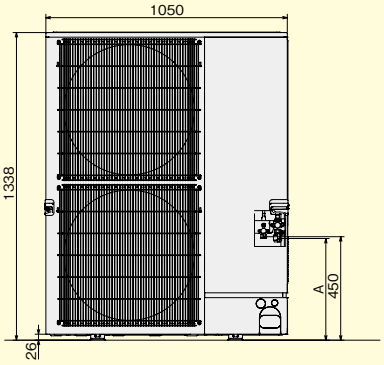

	DHシリーズ	Hシリーズ
A	421	442

電気工事案内 （リモコンケーブルは別売部品または0.3mm²の電線を現地手配ください。）

インバーター機種に使用する漏電遮断器は、誤動作のおそれがありますので、必ず高調波対応品をご使用ください。

電源配線 電源配線については、下記の方法がありますが事前に電力会社にご相談の上、その指示にあった配線をしてください。配線にあたっては、「電気設備に関する技術基準」「内線規程」に従ってください。

室外ユニットと室内ユニット間の内外接続配線は、以下 A 制御線・電源線兼用方式（工場出荷状態）、B 制御線・電源線分離方式、C 制御線・単独方式の3つのパターンがあります。それぞれの方式に適する電線・遮断器等を選定の上、工事願います。

A 制御線・電源線兼用方式（室外ユニットに電源を取り、制御信号とともに（電源重畳）、室内ユニットに供給）

■配線パターン

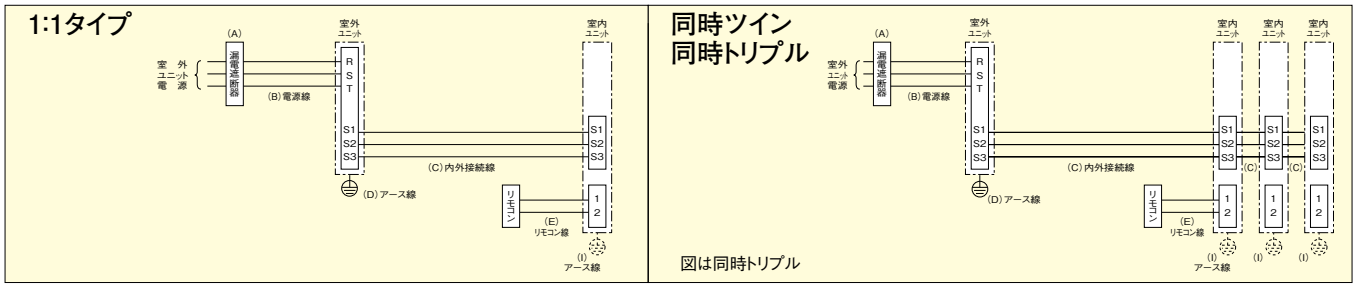

A	（注1）電源には必ず漏電遮断器を取り付けてください。ユニット電源には高調波対応品を選定してください。 （注2）漏電遮断器が地絡保護専用の場合には、漏電遮断器と直列に手元開閉器（開閉器＋B種ヒューズ）、または配線用遮断器が必要です。 （注3）三相電源から、2線を取り出すことは内線規程の『三相3線式の設備不平衡率』30%以内により禁じられています。 （注4）ユニット電線太さは、20mまで電圧降下を見込んで選定してありますので、20mを超える場合は、電圧降下を考慮して「内線規程」等に従い、電線太さを選定してください。 （注5）この方式では、内外接続線は、室内・室外間の配線、室内・室内間の渡り配線の総延長が最大80mまで延長可能です。 （注6）VCTなどキャブタイヤケーブルの既設配線を流用する場合は、総延長30m以内に限り使用可能です。新規配線を行う場合は、総延長にかかわらずVVF平形ケーブルを使用してください。

B 制御線・電源線分離方式（室外ユニットに電源を取り、室内ユニットに供給。制御信号は電源線とは別の配線で通信）

■配線パターン　配線リプレースキット（別売）が必要です。壁掛形PK-RP・LA2/KA18は、制御線・電源線分離方式はできません。

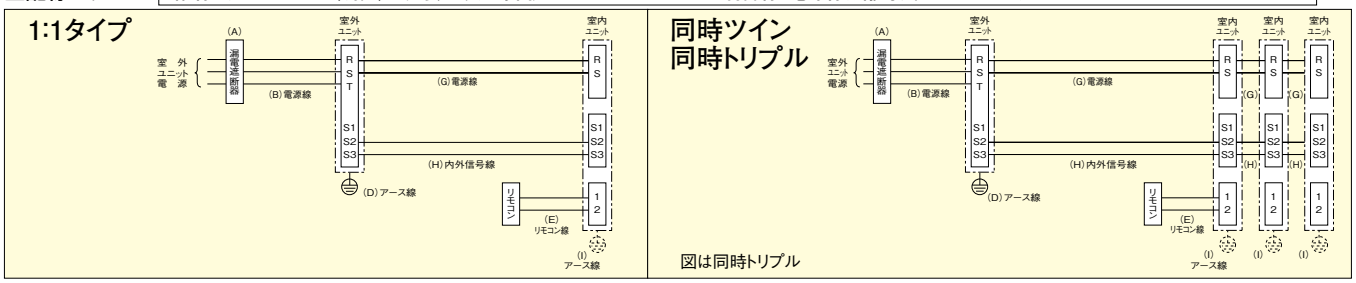

※内線規程「1305-1不平衡負荷の制限」より、不平衡率30%以内に入らない場合は、本配線パターンとすることはできません。

C 制御線単独方式（室内ユニットと室外ユニットに電源を別々に供給、制御信号は別の配線で通信）

■配線パターン　配線リプレースキット（別売）が必要です。壁掛形PK-RP・LA2/KA18は、制御線単独方式はできません。

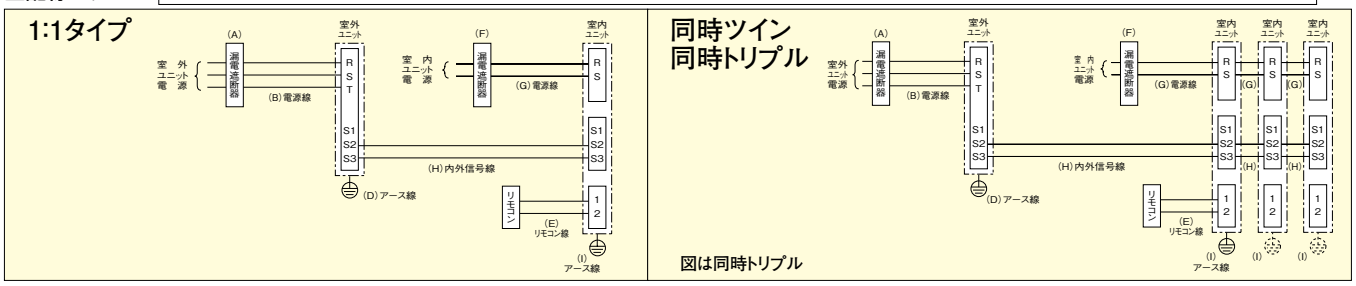

B C	（注1）電源には必ず漏電遮断器を取り付けてください。ユニット電源には高調波対応品を選定してください。 （注2）漏電遮断器が地絡保護専用の場合には、漏電遮断器と直列に手元開閉器（開閉器＋B種ヒューズ）、または配線用遮断器が必要です。 （注3）三相電源から、2線を取り出すことは内線規程の『三相3線式の設備不平衡率』30%以内により禁じられています。 （注4）ユニット電線太さは、20mまで電圧降下を見込んで選定してありますので、20mを超える場合は、電圧降下を考慮して「内線規程」等に従い、電線太さを選定してください。 （注5）この方式では、内外信号線は、室内・室外間の配線、室内・室内間の渡り配線の総延長が最大120mまで延長可能です。

■1：1タイプ・同時ツイン・同時トリプル

ユニット電源配線

能　力	電源	漏電遮断器定格電流	電源線太さ	内外接続線（VVF3芯） 総延長（注6）50m以下	内外接続線（VVF3芯） 総延長80m以下	アース線太さ	リモコン線太さ（2芯）	内外信号線太さ
		A	B	C		D	E	H
P80形	三相200V	30A	5.5mm²	φ1.6（2.0mm²）	φ2.0	φ1.6	0.3mm²のケーブル	0.3mm²～のケーブル
P112形		30A	5.5mm²	φ1.6（2.0mm²）	φ2.0	φ1.6		
P140形		40A	5.5mm²	φ1.6（2.0mm²）	φ2.0	φ2.0		
P160形		40A	5.5mm²	φ1.6（2.0mm²）	φ2.0	φ2.0		

室内ユニット側電源配線

室内ユニットの合計台数	漏電遮断器定格電流	電源線太さ	アース線太さ
	F	G	I
3台以下	15A	2.0mm²	φ1.6

■低容量ブレーカー設定

ディップスイッチの設定で、30Aのブレーカーに対応でき、既設のブレーカーの流用が可能です。
※ズバ暖スリムHシリーズ P140形に限ります。
※天井埋込形、天井ビルトイン形、厨房用天吊形を除く。
※ディップスイッチの設定は室外ユニット据付工事説明書を参照ください。

	漏電遮断器定格電流	電源線太さ
標準	40A	5.5mm²
現地設定	30A	5.5mm²

■漏電遮断器（ELB）の選定

インバーター機種に使用する漏電遮断器は、誤動作のおそれがありますので、必ず高調波対応品（下表相当品）をご使用ください。

漏電遮断器は、地絡・過負荷・短絡保護兼用のインバーター回路用遮断器（三菱電機製NV-Cクラスまたはその同等品）を選定ください。

定格電流	15A	20A	30A	40A	50A	60A
定格感度電流／動作時間	30mA／0.1s以内	30mA／0.1s以内	30mA／0.1s以内	30mA／0.1s以内	100mA／0.1s以内	100mA／0.1s以内

シングル(1:1)タイプ冷媒配管

■配管サイズと延長配管の制限

シリーズ名	能力	タイプ	配管サイズ〈液/ガス〉	接続方法 室内	接続方法 室外	延長配管の制限 配管実長L	延長配管の制限 配管相当長	延長配管の制限 高低差H	延長配管の制限 ベンド数の制限
ズバ暖スリム	P80形	冷暖兼用	φ 9.52/φ15.88	フレア	フレア	50m	54.5m	30m	※
	P112～P160形					75m	79.5m		

※ベンド数1か所あたりを0.3mとして計算してください。配管相当長(m)=配管実長(m)+0.3(m)×ベンド数

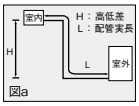

図a

ドレン配管サイズ(室内ユニット)

室内ユニット形名		ドレン配管サイズ
天井カセット形	PL-ZRP・HA、PL-HRP・HA PL-RP・GA4、PL-RP・LA18 PM-(H)RP・FA18	VP-25 (外径φ32)
天井ビルトイン形	PD-RP・GA18	
天井埋込形	PE-RP・DA18	

室内ユニット形名		ドレン配管サイズ
天吊形	PC-RP・KA(L)18	VP-20(外径φ26)
壁掛形	PK-RP・LA2/KA18	VP-16(外径φ22)
床置形	PS-RP・KA18	VP-20(外径φ26)
厨房用	PC-RP・HA18	VP-25(外径φ32)

同時ツイン・トリプルシステム冷媒配管

■配管サイズと延長配管の制限

	能力	配管サイズ ガス側 主管部	配管サイズ ガス側 枝管部	配管サイズ 液側 主管部	配管サイズ 液側 枝管部	配管実長〈m〉 総長 A+B+C+D	配管実長〈m〉 室内～室内間の差	分岐後実長 B、C、D	高低差〈m〉 室内～室外	高低差〈m〉 室内～室内	ベンド数
同時ツイン	P80形	φ15.88	室内ユニット P40・P56形 φ12.7 P71・P80形 φ15.88	φ9.52	室内ユニット P40・P56形 φ6.35 P71・P80形 φ9.52	50m	|B-C| 8m	20m	H 30m	h 1m	15ヵ所(注b)
同時ツイン	P112～P160形					75m					
同時トリプル	P160形						|B-C| |C-D| |B-D| 8m				

(注)a.同時ツイン、トリプルは、インバーター室内ユニット同容量・同タイプ、同容量・異タイプの組合せです。
b.冷媒配管曲り限界は〈A+B〉〈A+C〉〈A+D〉の範囲でそれぞれ8ヵ所以内に、かつ〈A+B+C+D〉で15ヵ所以内にしてください。超える場合はご相談ください。
c.室外ユニットはチャージレス仕様です。30mを超える追加冷媒量については追加チャージ情報をご覧ください。

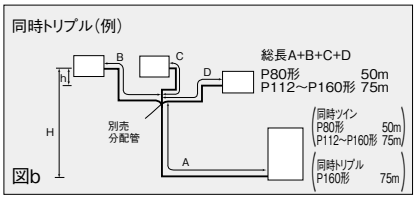

図b

追加チャージ情報

＊30mチャージレス仕様です。30mを超える配管時の現地での追加冷媒量については、下表をご覧ください。

■1:1タイプ・同時ツイン・同時トリプル

室外ユニット形名	冷媒	許容配管長	本体充填冷媒量	30mを超える配管時の追加冷媒量 31m～40m以下	41m～50m以下	51m～60m以下	61m～70m以下	71m～75m以下
PUZ-(D)HRMP80KA(6)	R32	50m以下	4.0kg	0.4kg	0.8kg	——		
PUZ-(D)HRMP112KA(6)		※1 75m以下				1.1kg		
PUZ-(D)HRMP140KA(6)								
PUZ-HRMP160KA6								

※1 既設配管を洗浄レスで利用する場合には50m以下。

ポンプダウン(冷媒回収)運転

室外ユニット制御基板上のポンプダウンスイッチを操作することで冷媒回収を行えます。

対象機種 DHシリーズ・Hシリーズ全能力帯

※作業手順等の詳細内容については、室外ユニット付属の据付説明書をご覧ください。

〈室外制御基板〉

使用する冷媒を確認し、冷媒の特長をしっかり把握してください。また冷媒充填の際は、必ず機器指定の冷媒を充填するようお願いします。
R32機種を据付けする際には、下記、最小床面積と室内ユニットの据付高さをご確認の上、据付作業を実施ください。

■最小床面積

能力帯	P80形	P112形	P140・P160形
最小床面積	22㎡	25㎡	

■室内ユニット据付高さ
室内ユニットの据付高さは床上1.8m以上(床置形を除く)

R32冷媒機種施工サービス時の注意点

●施工方法はR410Aと同等です。R32はわずかに燃焼性を持ちますが、取扱いに注意することで、安全にご使用いただけます。

ポイント

①万一冷媒が漏洩した場合は、換気する。
②火気に注意。裸火などの着火源になるものを遠ざける。
③機器に指定以外の冷媒を充填しない。

・R32は、空気よりも重いため底部(床面付近)に溜まります。室内や底部に充満すると、可燃濃度に至る可能性があります。燃焼回避のために適切な換気を行って作業環境を保ってください。
特に地下室や密閉された部屋では危険性が高く、局所換気装置で換気を行ってください。
・作業中に冷媒漏れが発生した場合は、床面近くを換気してください。
・エアコンの施工、修理等の作業を行う場所では、ガス燃焼器、電気ヒータ等の火元(着火源)になるものは十分に遠ざけてください。
・ロウ付け作業等を行う場合も、燃焼回避のために適切な換気を実施し、周囲に危険物、可燃物が無いことを確認し、防火対策を施してください。
・機器に冷媒を充填する場合は、機器で指定された冷媒を充填してください。間違えて充填してしまった場合には、機器の性能が保証できませんので、正しい冷媒への入替えをお願いします。

リニューアル情報 1

■ R32 ズバ暖スリム既設配管施工手順

既設配管利用の際には、現場の状況をご確認の上、下記手順で施工願います。

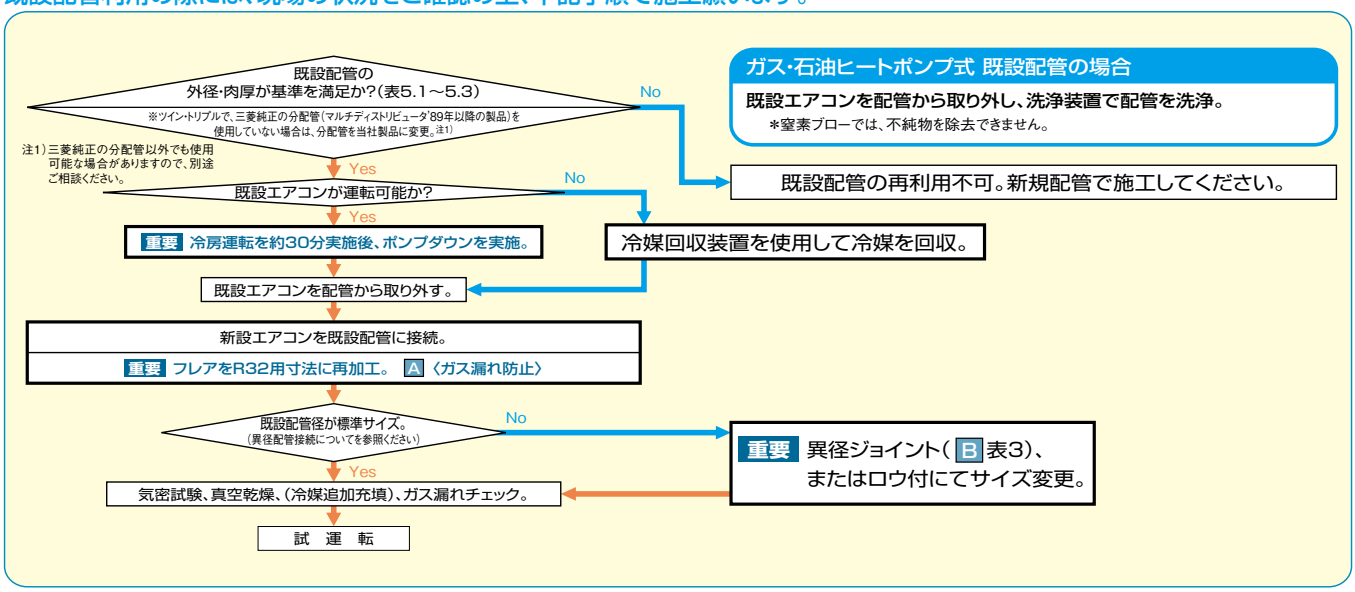

A R32用フレア加工

フレアを必ずR32用寸法に再加工してください。
＊R32はR22に比べ約1.6倍作動圧力が高いため、再加工せずに使用するとガス漏れします。

表1 フレア加工寸法 〔mm〕

配管外径	A（+0 −0.4）	
	R32	R22・R407C
φ6.35	9.1	9.0
φ9.52	13.2	13.0
φ12.7	16.6	16.2
φ15.88	19.7	19.4
φ19.05	24.0	23.3

■フレア加工

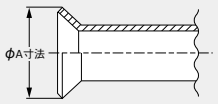

表2 フレアナット寸法 〔mm〕

配管外径	B（+0 −0.4）	
	R32	R22・R407C
φ6.35	17	17
φ9.52	22	22
φ12.7	26	24
φ15.88	29	27
φ19.05	36	36

■フレアナット

フレアナットは室内・室外ユニット本体に付属のものを使用（既設のフレアナットは使用不可）

B 別売部品

表3 リプレース異径ジョイント 〔mm〕

形　名	A（ユニット側）	B（配管側）	C
PAC-SG72RJ	φ6.35	φ9.52	59.5
PAC-SG73RJ	φ9.52	φ12.7	66.5
PAC-SG74RJ	φ12.7	φ15.88	75.0
PAC-SG75RJ	φ15.88	φ19.05	78.5

各1個入り（必要数手配してください）

■リプレース異径ジョイント外形図

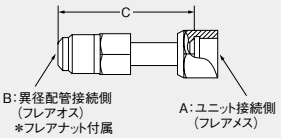

表4 配管用ドライヤ

形　名	仕　様
PAC-SG81DR	液管φ6.35用
PAC-SG82DR	液管φ9.52用
PAC-SG85DR	液管φ12.7用

＊ドライヤは当社純正品を使用してください。

■配管用ドライヤ外形図

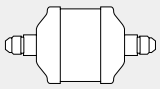

＊接続パイプ、断熱材付属。

異径配管接続について

異径の配管を使用する場合、下記の制約があります。

■1:1（シングル）の場合

表5.1 最大配管長制約（P80～P160形）

液管（mm）	外径	φ9.52			φ12.7	
	肉厚	t0.8			t0.8	
ガス管（mm）	外径	φ12.7	φ15.88	φ19.05	φ15.88	φ19.05
	肉厚	t0.8	t1.0	t1.0	t1.0	t1.0
P80形		□ 30m [30m]	標準サイズ 50m [30m]	／	△ 30m [20m]	／
P112～P160形		／	標準サイズ 50m※1 [30m]	○ 50m [30m]	△ 50m [20m]	△ 50m [20m]

※1　新規配管の場合 P112～P160形 75m

■同時ツインの場合（P80～P160形）

表5.2 最大配管長（主管[A]＋枝管[B]＋[C]）制約

能　力			P80ツイン（P40×2）	P112ツイン（P56×2）				P140ツイン（P71×2）・P160ツイン（P80×2）		
主管径（mm）[A]	液管		φ6.35	φ9.52	φ9.52	φ9.52	φ12.7	φ9.52	φ9.52	φ12.7
	ガス管		φ12.7	φ15.88	φ15.88	φ19.05	φ19.05	φ15.88	φ19.05	φ19.05
枝管径（mm）[B・C]	液管	φ6.35	／	標準サイズ 50m [30m]	標準サイズ 50m※1 [30m]	○ 50m [30m]	△ 50m [20m]	／	／	／
	ガス管	φ12.7								
	液管	φ9.52	／	○ 50m [30m]	○ 50m [30m]	○ 50m [30m]	△ 50m [20m]	標準サイズ 50m※1 [30m]	○ 50m [30m]	△ 50m [20m]
	ガス管	φ15.88								
	液管	φ9.52	／	／	／	／	／	／	／	／
	ガス管	φ19.05								

■同時トリプルの場合（P160形）

表5.3 最大配管長（主管[A]＋枝管[B]＋[C]＋[D]）制約

能　力			P160トリプル（P56×3）		
主管径（mm）[A]	液管		φ9.52		φ12.7
	ガス管		φ15.88	φ19.05	φ19.05
枝管径（mm）[B・C・D]	液管	φ6.35	標準サイズ 50m※1 [30m]	○ 50m [30m]	△ 50m [20m]
	ガス管	φ12.7			
	液管	φ9.52	○ 50m [30m]	○ 50m [30m]	△ 50m [20m]
	ガス管	φ15.88			
	液管	φ9.52	／	／	／
	ガス管	φ19.05			

冷媒量の調整（液管サイズアップ時の追加冷媒量）

■1:1（シングル）の場合

現地配管長さが異径配管接続時のチャージレス長を超える場合は、液管径サイズに応じて表6.1を参照して追加冷媒量を算出してください。追加冷媒量の計算結果が表6.3の最大追加冷媒量を超える場合は最大追加冷媒量を入れてください。

表6.1

能　力	液管	チャージレス長を超過した場合の追加冷媒量
P80～P160形	φ12.7	1mあたり80g追加

■同時ツイン・同時トリプルの場合

現地配管の総長が異径配管接続時のチャージレス長を超える場合は、超過分の配管長を計算し、液管径サイズに応じて表6.2を参照して追加冷媒量を算出してください。（配管長は太い配管から細い配管の順で配管長を計算してください）。追加冷媒量の計算結果が表6.3の最大追加冷媒量を超える場合は最大追加冷媒量を入れてください。

表6.2

能　力	チャージレス長を超過した場合の追加冷媒量
P80～P160形	追加冷媒量△W（g）＝（80×L2）＋（40×L3）＋（15×L4）

L2:液管φ12.7の配管長（m）　L3:液管φ9.52の配管長（m）
L4:液管φ6.35の配管長（m）

表6.3 最大追加冷媒量

能　力	最大追加冷媒量
P80形	800g
P112～P160形	1,100g

配管径と肉厚

外径（mm）	φ6.35	φ9.52	φ12.7	φ15.88	φ19.05
肉厚（mm）	0.8	0.8	0.8	1.0	1.0

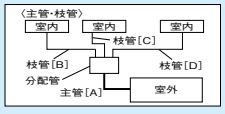

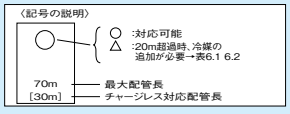

ガス管1サイズダウンによる能力低下

配管長	冷房能力比
5m以下	100%
6～10m	100～90%
11～20m	90～85%
21～30m	85～80%

リニューアル情報 2

■既設配線利用の確認

既設配線利用の際には、現場の状況をご確認の上、下記手順で配線の選定を行ってください。
＊既設配線がシールドケーブルの場合、流用不可になります。

内外接続線

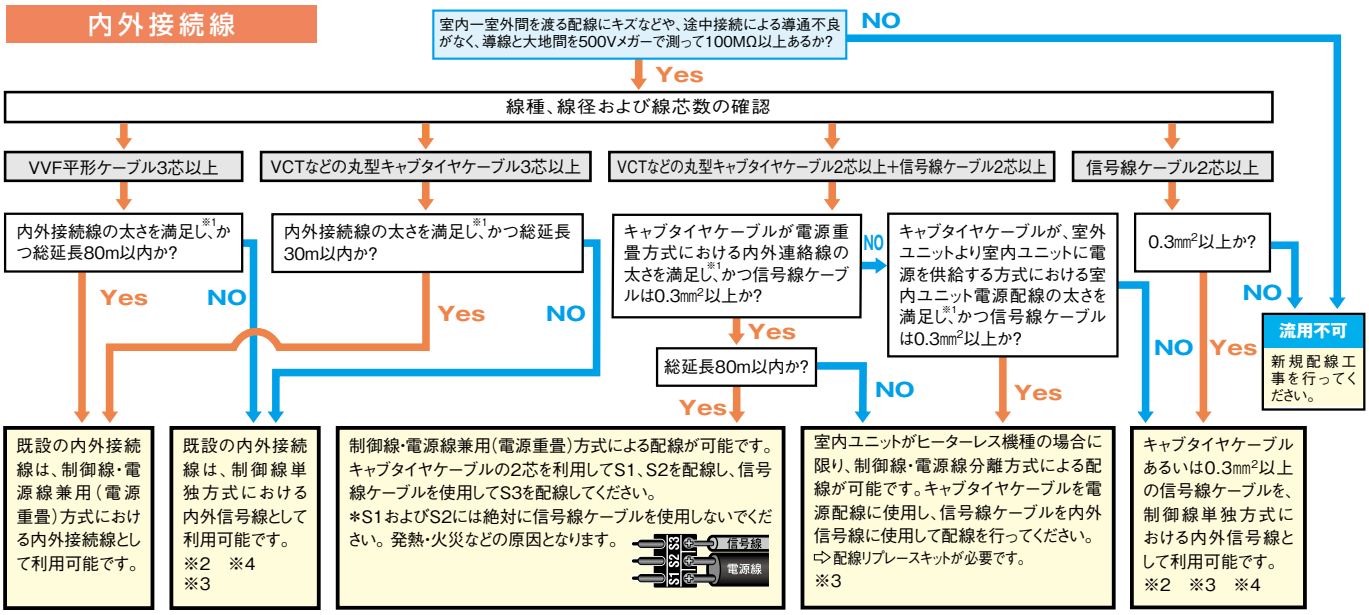

※1　工事情報はP.36をご覧ください。
※2　配線リプレースキット（別売）が必要です。
※3　壁掛形PK-RP・LA2/KA18は、配線リプレースキットの組込みができませんので、制御線・電源線分離方式、制御線単独方式はできません。
※4　室外ユニット制御基板上のディップスイッチSW8-3のON側への変更が必要です。

ズバ暖マルチS

3 4 5 6馬力

全機種2015年省エネ基準値クリア ※APF2015において

グリーン購入法調達基準適合 ※APF2015において

寒冷地の小規模オフィス 個別運転ニーズにお応え

伝送距離1km対応

小型室外ユニットで、省スペース設置。
さらに軽量・コンパクトなので、屋上に設置する場合でも手搬入が可能。
クレーンの手配が不要です。

室外ユニット バリエーション	室内ユニット		
	接続可能台数	接続可能容量	バリエーション
PUSY-HP80MH4 (3馬力)	1~4台	室外ユニット容量比 50~130%※	●最小P22形(2.2kW) 最大P90形(9.0kW)
PUSY-HP112MH4 (4馬力)	1~6台		●最小P22形(2.2kW) 最大P140形(14.0kW)
PUSY-HP140MH4 (5馬力)	1~8台		●最小P22形(2.2kW) 最大P160形(16.0kW)
PUSY-HP160MH4 (6馬力)	1~9台		

※① 接続可能な室内ユニットの形名および合計容量は、室内ユニット形名の能力を示す数字部分の合計です。
② 接続可能な室内ユニット台数の合計容量が室外ユニットの容量を超えた組合せでは、同時運転の際、各室内ユニットの能力は定格能力より減少しますので、できる限り室外ユニットの容量以内で組合せてください。
③ 壁掛形P22~P36形、床置形・床置埋込形P28・P36形のいずれかを接続する場合には、室外使用温度範囲が変更になります。
<冷房>10℃~43℃

室外ユニットが何台もあると見た目が良くない。

ズバ暖マルチSなら！

室外ユニットが1台ですむので美観を損ねません。
個別ツインや横吹き形からの入替えなどに適しています。

店内のレイアウトを変えたいけど空調はどうしよう。

ズバ暖マルチSなら！

個別運転・グループ変更が可能なので店内や事務所のレイアウト変更にも柔軟に対応できます。

スリムな横吹き形だから、奥行きが狭い場所でもすっきり設置！メンテナンススペースも確保できます。

パワフル暖房マルチ

寒冷地の冬に負けない、強力な暖房パワー。

三菱独自※のフラッシュインジェクション回路をズバ暖マルチSに搭載。外気温−15℃の環境下でも定格と同等の能力をキープ。

※2022年7月時点（当社調べ）
着霜を考慮しない場合の能力です。

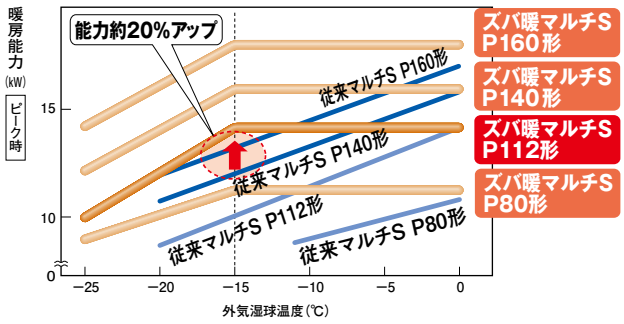

外気温−25℃まで対応

寒い地域でも、快適な暖房を実現。

標準機種（Fitマルチ）では−20℃までの暖房運転可能範囲を−25℃まで拡大。より幅広い地域で、安定した暖房が可能です。

※−20℃以下でお使いの場合は元電源を切らないでください。

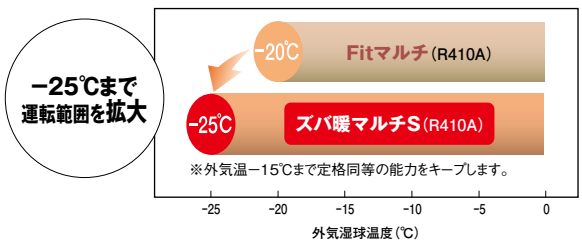

最大10時間の連続暖房

霜取運転間隔の延長で、室温の低下を防止。

従来機種（PUSY-HP・MH2）と比べ、着霜状態の検出精度を向上。不要な霜取りを防ぎあたたかさを保ちます。

や店舗兼住宅などの
します。

〈PUSY-HP・MH4〉

暖房プレヒート

霜取運転前にパワーを上げ、室温低下を抑制。

霜取り前にあらかじめ室温を上げ、霜取り中の室温低下を抑制。心地よいあたたかさを保ちます。

※室温・外気温が低い場合には、機能しない場合があります。

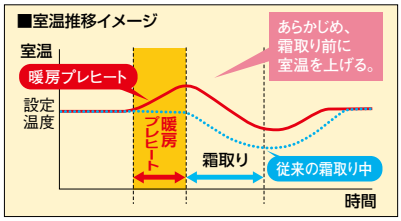

停止後霜取り

運転停止後にあらかじめ除霜。

暖房運転停止後にあらかじめ除霜して、翌朝の暖房立ち上がりも快調に行います。

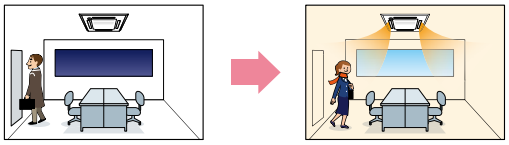

停止後にあらかじめ除霜運転　　翌朝、快調な高暖房運転

室外ユニット機能のスケジュール対応

冷媒量点検サポート機能、低騒音設定、霜取り指令の設定を空調冷熱総合管理システムAE-200Jからスケジュール設定が可能です。

冷媒量点検サポート機能

冷媒量の変化を簡易検査して検査情報を空調冷熱総合管理システムAE-200Jに表示できます。

注:本機能は冷房運転のみ実施可能です。
注:冷媒量の絶対値や本機能は初期冷媒封入量の過小を判断するものではありません。初期封入量は、規定に従い充填してください。
注:フロン排出抑制法の簡易点検を満足するものではありません。簡易点検を満足するには別途「目視確認」など定められた点検項目を実施する必要があります。
注:外気温・運転負荷などの条件によっては正常な判定ができない場合がありますので、目安としてお使いください。

騒音対策に貢献

3段階の低騒音設定

3段階(45/42/40dB)※1※2の低騒音設定で、細かな設定が可能です。AE-200Jのスケジュール機能との併用で、夜間の騒音対策等にも使用できます。また低騒音設定時の騒音値はズバ暖マルチS全馬力で共通なので、騒音対策がしやすい仕様です。

※1　騒音値は反響音の少ない無響音室で測定した数値(音圧レベル)です。
※2　本機能を使用時は、冷暖房能力が低下することがあります。また、室外ユニットの保護運転時(霜取運転時等)、機械保護を優先するため、設定値以上の騒音値で運転することがあります。
※3　本機能は、夜間等の負荷が低い状態でのご使用を想定しているため、室内機の負荷が大きい場合等には機器停止が繰り返す可能性があります。場合により、制御レベルを一段下げて運用いただく可能性があります。

高い省エネ性を実現

	ズバ暖マルチS			
	PUSY-HP80MH4 (3馬力)	PUSY-HP112MH4 (4馬力)	PUSY-HP140MH4 (5馬力)	PUSY-HP160MH4 (6馬力)
電　源	三相　200V　50/60Hz			
定格冷房能力(kW)	8.0	11.2	14.0	16.0
定格冷房消費電力(kW)	1.81	3.12	4.37	4.91
定格暖房能力(kW)	9.0	12.5	16.0	18.0
定格暖房消費電力(kW)	2.01	3.57	4.68	4.81
最大暖房低温能力(kW)	11.8	14.5	16.0	18.0
最大暖房低温消費電力(kW)	4.76	6.56	6.72	7.12
APF2015 (通年エネルギー消費効率)	5.9	5.8	5.5	5.5

注:冷暖房能力および電気特性値はJIS B 8616:2015に準拠、冷媒配管相当長7.5mで運転した場合の最大能力です。
注:3馬力の各項目の数値は、PLFY-EP36HMG9、PLFY-EP45HMG9と組合せ時。
注:4馬力の各項目の数値は、PLFY-EP56HMG9×2台と組合せ時。
注:5馬力の各項目の数値は、PLFY-EP71HMG9×2台と組合せ時。
注:6馬力の各項目の数値は、PLFY-EP80HMG9×2台と組合せ時。

外気処理エアコン接続に対応

外気吸込温度−10℃までの運転に対応。新鮮な外気を供給します。

(注1)外気処理エアコンとの接続は、室外ユニット同容量以下で1:1でのみ可能です。
(注2)ジーニアスリモコン、ロスナイコンパクトリモコンは接続できません。

リニューアル対応力の向上

主ガス管に配管径φ22.2の配管が接続できるため、リニューアルにも柔軟に対応します。※

※詳細は据付工事説明書をご参照ください。

既設配管を洗浄レスで再利用

旧冷媒(R22)の配管を洗浄レスで再利用。配管を新設する場合に比べ、天井をはがすなどの大がかりな作業が必要なく、短工期・コスト削減に貢献します。

オートチェンジオーバー

複数の部屋にある室内ユニットの運転モードを、代表室内ユニットに連動して切換えできます。

エネルギー管理機能

安価にシステム構成が可能。

室外ユニットで消費電力量を演算※し、消費電力量の推移を空調冷熱総合管理システムAE-200Jの時系列に表示できます。電力量計が必要な従来システムに比べて、計装工事を削減でき、安価にシステム構成が可能です。

※あくまで目安値です。電力量課金やデマンド管理には使用できません。

AE-200J

ズバ暖マルチS

PUSY-HP・MH4

■仕様

項目＼形名		PUSY-HP80MH4 (3馬力)	PUSY-HP112MH4 (4馬力)	PUSY-HP140MH4 (5馬力)	PUSY-HP160MH4 (6馬力)
電源		三相 200V 50/60Hz			
冷房能力(kW)		8.0	11.2	14.0	16.0
暖房能力(kW)		9.0	12.5	16.0	18.0
暖房低温能力(kW)		11.8	14.5	16.0	18.0
暖房極低温能力(kW)		11.8	14.5	16.0	18.0
−15℃ (kW)		11.8	14.5	16.0	18.0
−20℃ (kW)		10.5	12.3	14.0	15.4
APF(2015)		5.9	5.8	5.5	5.5
消費電力(kW)	冷房	1.81	3.12	4.37	4.91
	暖房	2.01	3.57	4.68	4.81
	暖房低温	4.76	6.56	6.72	7.12
	暖房極低温	5.46	6.86	7.92	9.12
電流 50/60Hz	冷房	6.0/6.0	9.7/9.7	13.4/13.4	15.1/15.1
	暖房	6.7/6.7	11.1/11.1	14.4/14.4	14.8/14.8
力率 50/60Hz	冷房	87/87	93/93	94/94	94/94
	暖房	87/87	93/93	94/94	94/94
圧縮機	形式×個数	全密閉型スクロール圧縮機×1			
	圧縮機用電動機定格出力(kW)	1.98	2.87	3.80	3.65
送風機	形式×個数	プロペラファン×2			
	風量(m^3/min)	110			115
	出力(kW)	0.060×2			0.150×2
霜取方法		リバース方式			
保護装置	高圧保護	高圧スイッチ			
	圧縮機	シェル温度検知/過電流検知			
	送風機	過熱/過電流/過電圧/不足電圧保護			
	インバータ回路	過電流保護/過昇保護			
冷媒配管寸法(mm)	液管	φ9.52			
	ガス管	φ15.88			
騒音値(PWL)(dB)(注2)		70	70	73	76
外装		溶融亜鉛メッキ鋼板[ポリエステル塗膜]アイボリー<3.0Y 7.8/1.1>			
外形寸法(mm)	高さ(H)	1338			
	幅(W)	1050			
	奥行(D)	330(+25)			
製品質量(kg)		122			132

注1.冷暖房能力および電気特性値はJIS B 8616:2015に準拠、冷媒配管相当長7.5mで運転した場合の最大能力です。
注2.騒音値はJIS B 8616:2015に基づいた値です。
注3.奥行の( )内はファンガード。

■外形図　PUSY-HP80～160MH4

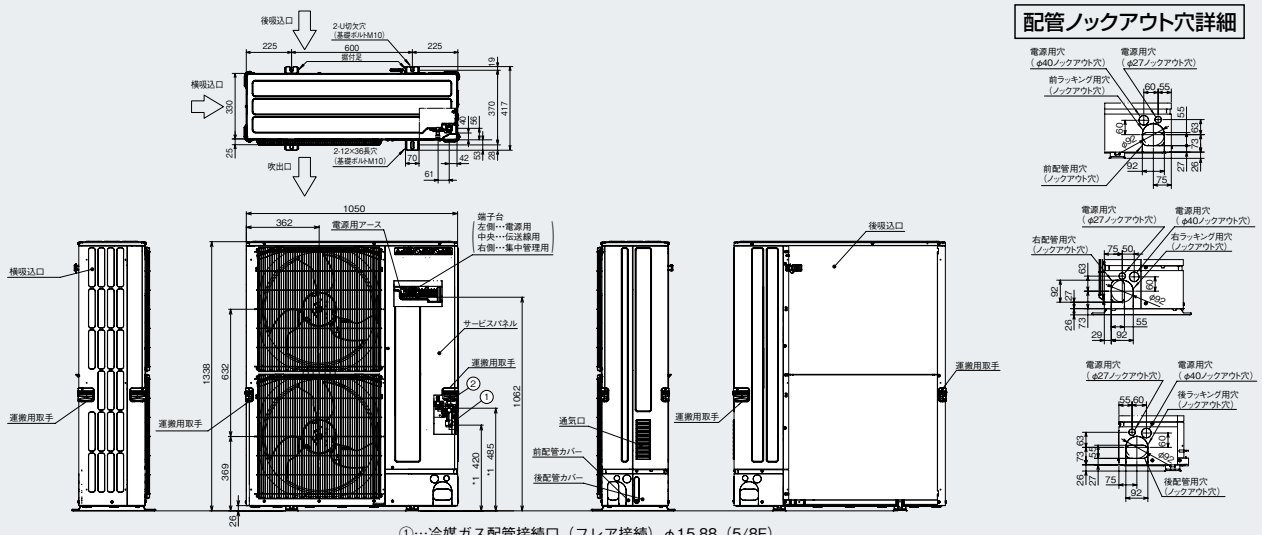

①…冷媒ガス配管接続口（フレア接続）φ15.88（5/8F）
②…冷媒液配管接続口（フレア接続）φ 9.52（3/8F）
*1…ストップバルブの接続先端寸法を示します。

※室外ユニットの底面には複数の穴があるため、設置後にドレンが落下します。

■オプション

分岐ジョイント	2分岐	CMY-Y62-GG3
分岐ヘッダー	3分岐	CMY-Y63-GG2
	4分岐	CMY-Y64-GG2
	8分岐	CMY-Y68-GG2
ドレンソケット	ー	
集中排水ドレンパン	ー	
異径ジョイント	φ9.52→φ12.7	PAC-SG73RJ
	φ12.7→φ15.88	PAC-SG74RJ
	φ15.88→φ19.05	PAC-SG75RJ
	φ12.7→φ9.52	PAC-SH46RJ
エアガイド	PAC-SH95AG（2個使用）	
吹出ガイド	PAC-SH96SG（2個使用）	
安全ネット	PAC-SH98AN	
室外ユニット用散水キット※1	PAC-SJ02ESS	
凍結防止ヒーター※1	PAC-SJ57BH	
背面用網	PAC-SJ90RG	

※1 室外ユニット用散水キットと凍結防止ヒーターは併用できません。

■防雪フードは下記にて取り扱っておりますので、直接お問合せください。

●三菱電機システムサービス株式会社

・北日本支社（022）353-7814　・北海道支店（011）890-7515　・東京機電支社（03）3454-5511
・中部支社（052）722-7602　・北陸支店（076）252-9519　・関西支社（06）6454-0281
・中四国支社（082）285-2111　・四国支店（087）831-3186　・九州支社（092）483-8208
※詳しくはホームページをご覧ください。　URL： https://www.melsc.co.jp/

●株式会社 ヤブシタ

TEL：（011）205-3281　FAX：（011）205-3285
〒060-0001　北海道札幌市中央区北1条西9丁目3番1号 南大通ビルN1 3階
※詳しくはホームページをご覧ください。　URL： https://www.yabushita-kikai.co.jp/

■電源配線サイズ・開閉器容量

形　名	最小電線太さ		手元開閉器（A）*5		配線用遮断器（A）*4、5	漏電遮断器 *1、*2、*4	最大電流
	幹線	アース	容量（A）	過電流保護器（A）*3、*4			
PUSY-HP80MH4	5.5mm²	Φ1.6mm	30	30	30	30A 30mA 0.1s以下	28.0A
PUSY-HP112MH4	5.5mm²	Φ1.6mm	30	30	30	30A 30mA 0.1s以下	28.0A
PUSY-HP140MH4	5.5mm²	Φ1.6mm	30	30	30	30A 30mA 0.1s以下	28.0A
PUSY-HP160MH4	5.5mm²	Φ1.6mm	30	30	30	30A 30mA 0.1s以下	28.5A

*1. 電源には必ずインバータ回路用漏電遮断器（三菱電機製NV-Cクラスまたはその同等品）を取り付けてください。
*2. 漏電遮断器で地絡保護専用のものは手元開閉器または配線用遮断器を組合せて使用してください。
*3. 過電流保護器はB種ヒューズを使用する場合を示します。
*4. 製品の故障、電源配線不良などにより大電流が流れた場合、製品側の漏電遮断器と上位の過電流遮断器が共に作動することがあります。設備の重要度により電源系統を分割するか、遮断器の保護協調を取ってください。
*5. 手元開閉器または配線用遮断器は全極遮断できる物を使用してください。

■冷媒配管長制限

ズバ暖マルチS

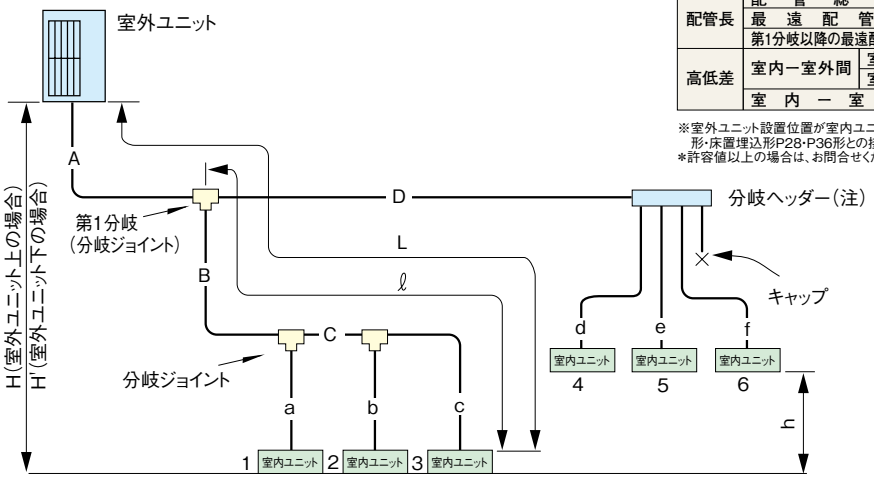

	項　目		配　管　部　位	許　容　値
配管長	配　管　総　延　長		A+B+C+D+a+b+c+d+e+f	300m以下
	最　遠　配　管　長（L）		A+B+C+cまたはA+D+f	150m以下
	第1分岐以降の最遠配管長（ℓ）		B+C+cまたはD+f	30m以下
高低差	室内ー室外間	室外上	H	50m以下
		室外下	H'	40m以下※
	室内ー室内間		h	15m以下

※室外ユニット設置位置が室内ユニットより低い場合には、高低差40m以下としてください。ただし、高低差31～40mで、床置形・床置埋込形P28・P36形との接続には別売外付けLEVボックスをご使用ください。
*許容値以上の場合は、お問合せください。

■冷媒追加充填量

●工場出荷時の封入量

室外ユニット形名	冷媒封入量
PUSY-HP80MH4	4.8kg
PUSY-HP112MH4	
PUSY-HP140MH4	
PUSY-HP160MH4	6.8kg

●冷媒追加充填量の計算式

液管サイズφ9.52の配管総延長×0.05	+	液管サイズφ6.35の配管総延長×0.019	+	接続室内ユニット合計容量	室内ユニット分	=	追加充填量
□(m)×0.05(kg/m)		□(m)×0.019(kg/m)		～P80	1.5kg		(kg)
				P81～P160	2.5kg		
				P161～	3.0kg		

■配管総延長制限・冷媒追加充填量（リプレース対応）

以下の算式にて既設配管利用可能な配管長か確認ができます。また、同時に冷媒追加充填量も算出できます。

重要 冷媒追加充填量が10kg以上の場合は既設配管がご使用になれません。新規配管をご使用ください。

液管サイズφ15.88の配管総延長×0.17	+	液管サイズφ12.7の配管総延長×0.092	+	液管サイズφ9.52の配管総延長×0.05	+	液管サイズφ6.35の配管総延長×0.019	+	接続室内ユニット合計容量	室内ユニット分	=	追加充填量（リプレース対応）
□(m)×0.17(kg/m)		□(m)×0.092(kg/m)		□(m)×0.05(kg/m)		□(m)×0.019(kg/m)		～P80	1.5kg		(kg)
								P81～P160	2.5kg		
								P161～	3.0kg		

ズバ暖マルチY

霜取運転対策機能 ラインアップも拡大

8 10 12 14 16 18 20 22 24
26 28 30 32 34 36 馬力

伝送距離1km対応

パワフルな暖房能力を発揮

寒冷地の冬に負けない、強力な暖房パワー。

外気温−15℃でも定格暖房能力と同等のピーク暖房能力を発揮。さらに高効率圧縮機の採用により、低外気時でのピーク暖房能力を従来※1のズバ暖マルチYに比べ最大20%※2向上し、快適な暖房を実現しました。

■暖房能力比較 ※霜取運転による能力低下を加味しない場合。

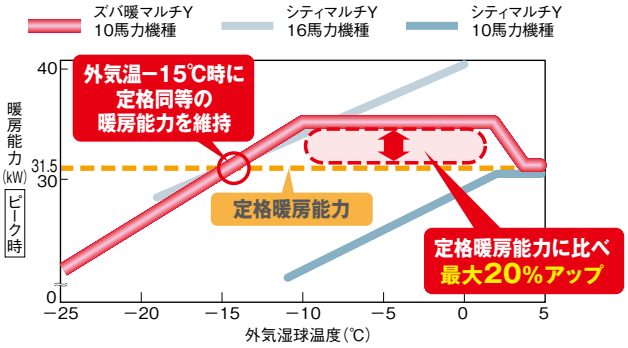

霜取運転により能力が低下する場合でも、−10℃まで定格暖房能力※2を維持します。

■平均暖房能力 ※霜取運転による能力低下を加味した場合。

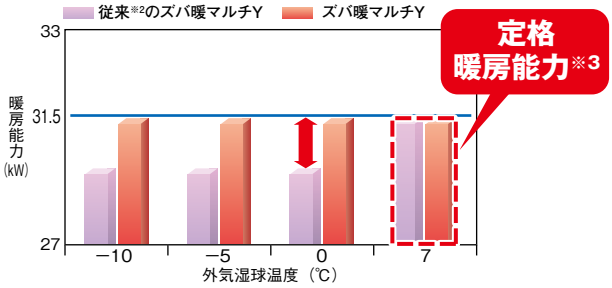

※1. PUHY-HP·SCMG1
※2. PUHY-HP280SCMG1との比較において。
※3. JIS B 8616：2015に準拠。室外側吸込空気温度7℃(乾球温度)、6℃(湿球温度)、室内側吸込空気温度20℃(乾球温度)、冷媒配管相当長7.5mで運転した場合の能力。

外気温−25℃まで暖房運転可能

さらに寒い地域でも、快適な暖房を実現。

標準機種(シティマルチY GR)では−20℃までだった暖房運転可能範囲を−25℃まで拡大。より幅広い地域で、安定した暖房が可能になりました。

※−20℃以下でお使いの場合は元電源を切らないでください。
※低外気温での運転時には、消費電力が定格消費電力より大きくなります。

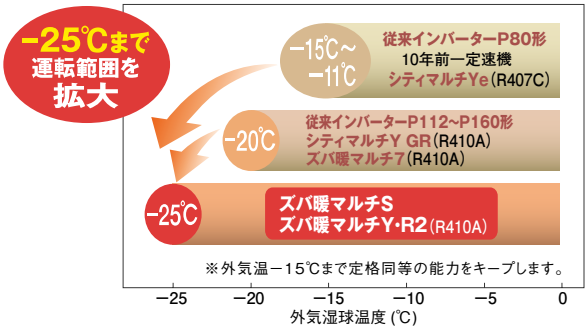

デフロスト運転時の対策

霜取運転時における快適性を維持。

霜取運転対策機能(暖房プレヒート、スマートデフロスト)を取り入れることで、快適性を向上しました。

※本機能を使用するには設定が必要です。

暖房プレヒート 霜取運転前に暖房能力を上げる制御により、設定温度からの乖離を低減。

■室温推移イメージ

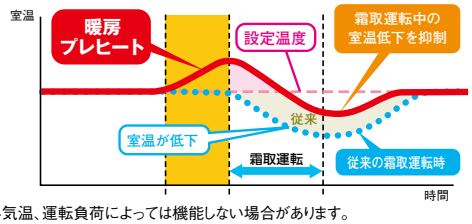

※室温、外気温、運転負荷によっては機能しない場合があります。

スマートデフロスト 室外ユニット同士を連携させることで霜取のタイミングをずらす制御。

■動作イメージ

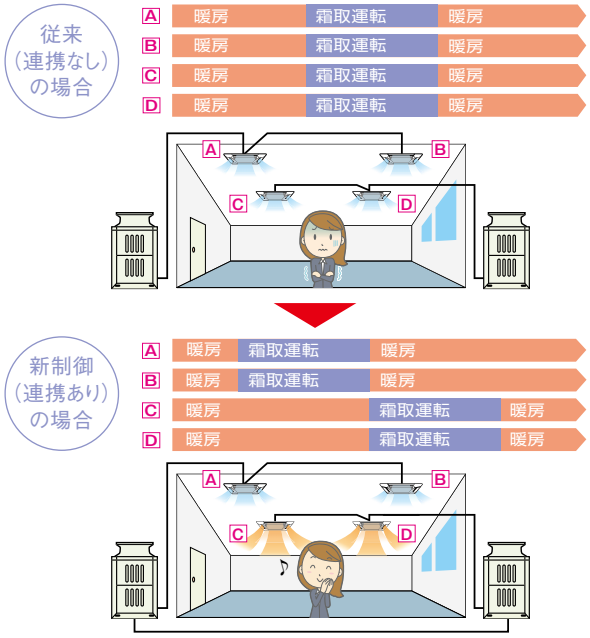

※外気温、運転負荷によっては機能しない場合があります。
※連携可能な系統は2系統までです。
※機能実施上の制約事項がありますので、別途お問い合わせください。

充実のラインアップ

ラインアップを拡大し、設計自由度を向上。

従来の12機種から15機種までラインアップを拡大し、小規模から大規模施設まで幅広い使用シーンで活躍。

を搭載。
し、設計自由度が拡大。

〈PUHY-HP160･224･280SDMG5〉

〈PUHY-HP335SDMG5〉

省エネ性の向上

省エネ性を改善し、年間電気代を削減。

従来機種※2より年間を通した省エネ性(APF)を向上させました。
また、低外気時の省エネ性も向上し、年間電気代を抑えることができます。

■APF2015

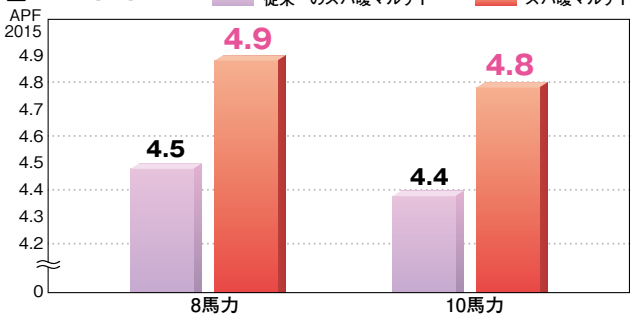

■低外気温時の省エネ性※1

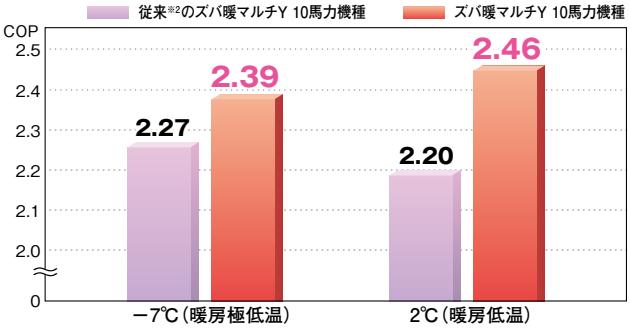

※1. 暖房能力を抑制して運転を行う省エネ優先モードを備えています。
詳細は営業窓口にお問い合わせください。
※2. PUHY-HP･SCMG1

霜取スケジュール機能

AE-200Jと連携し、強制霜取運転をスケジュールで設定し、暖房運転の立ち上がりを改善。

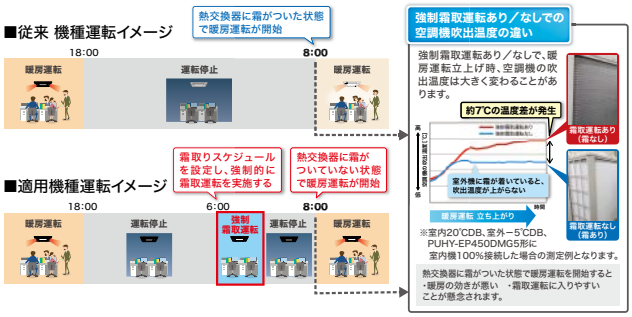

冷媒量点検サポート機能

冷媒量の変化を簡易検査して検査情報を空調冷熱総合管理システムAE-200Jに表示できます。

注：フロン排出抑制法の簡易点検を満足するものではありません。簡易点検を満足するには別途「目視確認」など定められた点検項目を実施する必要があります。
注：外気温･運転負荷などの条件によっては正常な判定ができない場合がありますので、目安としてお使いください。

集中制御へのデフロスト信号出力機能

AE-200Jとの連携により、室外ユニットが霜取運転に入った場合に外気処理エアコン等を停止させ、室温低下を抑制させることが可能です。

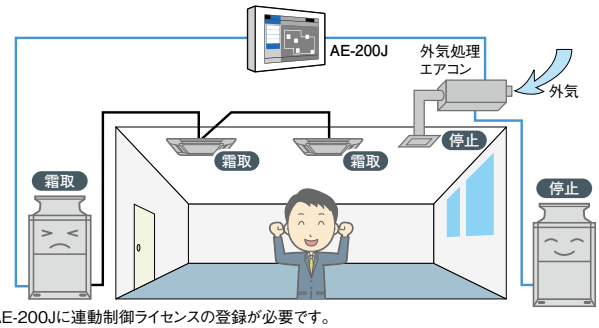

※AE-200Jに連動制御ライセンスの登録が必要です。
※霜取時、室内ユニットは送風停止します。

エネルギー管理機能

室外ユニットで消費電力量を演算※し、消費電力量の推移を空調冷熱総合管理システム<AE-200J>に時系列に表示することができます。
また省エネ制御を実施した場合に、その効果を把握することができます。
※あくまで目安値となります。そのため電力量課金やデマンド管理には使用できません。

室外ユニット機能のスケジュール対応

省エネ制御や冷媒量点検サポート機能、低騒音設定、霜取り指令の設定を空調冷熱総合管理システム〈AE-200J〉からスケジュール設定が可能です。
※省エネ制御は室外容量を90/80/70/60/50%制御(ライセンス機能)、アドバンストパワーセーブ、ET制御(自動冷媒温度制御)の設定が可能です。

スーパー防雪フード Super Snow Hood

風圧シャッターを組み込んだ防雪フードで
デフロスト時間削減･消費電力改善に繋がります。

※スーパー防雪フードに関するお問い合わせは
株式会社 ヤブシタまでお問い合わせください。 TEL:(011)205-3281



PUHY-HP・SDMG5

■仕様表

項目＼形名	PUHY-HP224SDMG5 (8馬力)	PUHY-HP280SDMG5 (10馬力)	PUHY-HP335SDMG5 (12馬力)	PUHY-HP400SDMG5 (14馬力)		PUHY-HP450SDMG5 (16馬力)	
電源	三相200V 50/60Hz						
能力 冷房能力(kW)	22.4	28.0	33.5	40.0		45.0	
能力 暖房能力(kW)	25.0	31.5	37.5	45.0		50.0	
空気条件 室内側 冷房乾球温度/湿球温度(℃)	27 / 19						
空気条件 室内側 暖房乾球温度/湿球温度(℃)	20 / ―						
空気条件 室外側 冷房乾球温度/湿球温度(℃)	35 / ―						
空気条件 室外側 暖房乾球温度/湿球温度(℃)	7 / 6						
暖房低温能力(外気乾球温度2℃、湿球温度1℃)(kW)	23.7(30.0)	30.0(37.5)	35.6(45.0)	42.7(54.0)		47.5(60.0)	
暖房極低温能力(外気乾球温度-7℃、湿球温度-8℃)(kW)	23.7(28.5)	30.0(35.9)	35.6(42.7)	42.7(51.3)		47.5(57.0)	
APF(2015)	4.9	4.8	4.7	4.8		4.8	
電気特性 定格消費電力 冷房(kW)	6.60	9.08	10.21	12.15		13.97	
電気特性 定格消費電力 暖房(kW)	6.23	8.75	10.30	11.56		13.12	
電気特性 暖房低温消費電力(kW)	8.77	12.15	13.95	16.29		18.48	
電気特性 暖房極低温消費電力(kW)	9.65	12.55	15.31	17.92		20.31	
電気特性 運転電流 冷房(A)	21.16	29.12	32.74	38.97		44.80	
電気特性 運転電流 暖房(A)	19.98	28.06	33.03	37.07		42.08	
電気特性 力率 冷房・暖房(%)	90						
電気特性 始動電流(A)	15	15	15	30(電源渡り接続時)		30(電源渡り接続時)	
騒音値(PWL)(dB〔A特性値〕)(注3)	77.0	80.5	82.0	80.0		80.0	
構成ユニット形名				PUHY-HP160SDMG5	PUHY-HP224SDMG5	PUHY-HP224SDMG5	PUHY-HP224SDMG5
送風機 風量(m³/min)	165	185	210	165	165	165	165
送風機 電動機出力(kW)	0.35	0.46	0.46	0.35	0.35	0.35	0.35
圧縮機用電動機定格出力(kW)	5.36	7.40	8.45	3.72	5.36	5.36	5.36
クランクケース加熱電力(最大)(W)	36	36	36	36	36	36	36
冷媒配管サイズ(主管)液/ガス(mm)	φ12.7ロウ付/φ19.05ロウ付	φ12.7ロウ付/φ22.2ロウ付	φ12.7ロウ付/φ22.2ロウ付	φ15.88ロウ付/φ28.58ロウ付		φ15.88ロウ付/φ28.58ロウ付	
冷媒配管サイズ(ユニット連絡管)液/ガス(mm)	――	――	――	φ9.52ロウ付/φ19.05ロウ付	φ9.52ロウ付/φ19.05ロウ付	φ9.52ロウ付/φ19.05ロウ付	φ9.52ロウ付/φ19.05ロウ付
質量(kg)	196	205	248	196	196	196	196

項目＼形名	PUHY-HP500SDMG5 (18馬力)		PUHY-HP560SDMG5 (20馬力)		PUHY-HP630SDMG5 (22馬力)		PUHY-HP670SDMG5 (24馬力)	
電源	三相200V 50/60Hz							
能力 冷房能力(kW)	50.0		56.0		63.0		67.0	
能力 暖房能力(kW)	56.0		63.0		69.0		77.5	
空気条件 室内側 冷房乾球温度/湿球温度(℃)	27 / 19							
空気条件 室内側 暖房乾球温度/湿球温度(℃)	20 / ―							
空気条件 室外側 冷房乾球温度/湿球温度(℃)	35 / ―							
空気条件 室外側 暖房乾球温度/湿球温度(℃)	7 / 6							
暖房低温能力(外気乾球温度2℃、湿球温度1℃)(kW)	53.2(67.2)		60.0(75.6)		65.5(82.8)		73.6(90.0)	
暖房極低温能力(外気乾球温度-7℃、湿球温度-8℃)(kW)	53.2(63.8)		60.0(71.8)		65.5(78.6)		73.6(85.5)	
APF(2015)	4.7		4.6		4.6		4.5	
電気特性 定格消費電力 冷房(kW)	16.01		18.72		20.78		21.06	
電気特性 定格消費電力 暖房(kW)	15.25		18.04		19.64		22.39	
電気特性 暖房低温消費電力(kW)	21.36		25.10		26.95		30.40	
電気特性 暖房極低温消費電力(kW)	22.69		25.81		28.71		33.42	
電気特性 運転電流 冷房(A)	51.35		60.04		66.65		67.54	
電気特性 運転電流 暖房(A)	48.91		57.86		62.99		71.81	
電気特性 力率 冷房・暖房(%)	90							
電気特性 始動電流(A)	30(電源渡り接続時)		30(電源渡り接続時)		30(電源渡り接続時)		30(電源渡り接続時)	
騒音値(PWL)(dB〔A特性値〕)(注3)	82.0		83.5		84.0		85.0	
構成ユニット形名	PUHY-HP224SDMG5	PUHY-HP280SDMG5	PUHY-HP280SDMG5	PUHY-HP280SDMG5	PUHY-HP280SDMG5	PUHY-HP335SDMG5	PUHY-HP335SDMG5	PUHY-HP335SDMG5
送風機 風量(m³/min)	165	185	185	185	185	210	210	210
送風機 電動機出力(kW)	0.35	0.46	0.46	0.46	0.46	0.46	0.46	0.46
圧縮機用電動機定格出力(kW)	5.36	7.40	7.40	7.40	7.40	8.45	8.45	8.45
クランクケース加熱電力(最大)(W)	36	36	36	36	36	36	36	36
冷媒配管サイズ(主管)液/ガス(mm)	φ15.88ロウ付/φ28.58ロウ付		φ15.88ロウ付/φ28.58ロウ付		φ15.88ロウ付/φ28.58ロウ付		φ15.88ロウ付/φ28.58ロウ付	
冷媒配管サイズ(ユニット連絡管)液/ガス(mm)	φ9.52ロウ付/φ19.05ロウ付	φ9.52ロウ付/φ22.2ロウ付	φ9.52ロウ付/φ22.2ロウ付	φ9.52ロウ付/φ22.2ロウ付	φ9.52ロウ付/φ22.2ロウ付	φ12.7ロウ付/φ25.4ロウ付	φ12.7ロウ付/φ25.4ロウ付	φ12.7ロウ付/φ25.4ロウ付
質量(kg)	196	205	205	205	205	248	248	248

項目 ＼ 形名	PUHY-HP730SDMG5 (26馬力)			PUHY-HP775SDMG5 (28馬力)			PUHY-HP850SDMG5 (30馬力)		
電源	三相200V 50/60Hz								
能力 冷房能力(kW)	73.0			77.5			85.0		
能力 暖房能力(kW)	82.5			90.0			95.0		
能力 空気条件 室内側 冷房乾球温度/湿球温度(℃)	27 / 19								
能力 空気条件 室内側 暖房乾球温度/湿球温度(℃)	20 / ー								
能力 空気条件 室外側 冷房乾球温度/湿球温度(℃)	35 / ー								
能力 空気条件 室外側 暖房乾球温度/湿球温度(℃)	7 / 6								
暖房低温能力(外気乾球温度2℃、湿球温度1℃)(kW)	78.3(97.8)			85.5(105.6)			90.5(113.4)		
暖房極低温能力(外気乾球温度-7℃、湿球温度-8℃)(kW)	78.3(92.9)			85.5(100.3)			90.5(107.7)		
APF(2015)	4.7			4.7			4.6		
電気特性 定格消費電力 冷房(kW)	23.00			25.21			28.71		
電気特性 定格消費電力 暖房(kW)	22.29			25.48			27.21		
電気特性 暖房低温消費電力(kW)	31.32			35.62			37.86		
電気特性 暖房極低温消費電力(kW)	33.60			37.18			38.85		
電気特性 運転電流 冷房(A)	73.77			80.86			92.08		
電気特性 運転電流 暖房(A)	71.49			81.72			87.27		
電気特性 力率 冷房・暖房(%)	90								
電気特性 始動電流(A)	45(電源渡り接続時)			45(電源渡り接続時)			45(電源渡り接続時)		
騒音値(PWL)(dB〔A特性値〕)(注3)	83.0			84.5			85.0		
構成ユニット形名	PUHY-HP224SDMG5	PUHY-HP224SDMG5	PUHY-HP280SDMG5	PUHY-HP224SDMG5	PUHY-HP280SDMG5	PUHY-HP280SDMG5	PUHY-HP280SDMG5	PUHY-HP280SDMG5	PUHY-HP280SDMG5
送風機 風量(m³/min)	165	165	185	165	185	185	185	185	185
送風機 電動機出力(kW)	0.35	0.35	0.46	0.35	0.46	0.46	0.46	0.46	0.46
圧縮機用電動機定格出力(kW)	5.36	5.36	7.40	5.36	7.40	7.40	7.40	7.40	7.40
クランクケース加熱電力(最大)(W)	36	36	36	36	36	36	36	36	36
冷媒配管サイズ(主管)液/ガス(mm)	φ15.88ロウ付/φ28.58ロウ付			φ19.05ロウ付/φ31.75ロウ付			φ19.05ロウ付/φ31.75ロウ付		
冷媒配管サイズ(ユニット連絡管)液/ガス(mm)	φ9.52ロウ付/φ19.05ロウ付	φ9.52ロウ付/φ19.05ロウ付	φ9.52ロウ付/φ22.2ロウ付	φ9.52ロウ付/φ19.05ロウ付	φ9.52ロウ付/φ22.2ロウ付	φ9.52ロウ付/φ22.2ロウ付	φ9.52ロウ付/φ22.2ロウ付	φ9.52ロウ付/φ22.2ロウ付	φ9.52ロウ付/φ22.2ロウ付
質量(kg)	196	196	205	196	205	205	205	205	205

項目 ＼ 形名	PUHY-HP900SDMG5 (32馬力)			PUHY-HP950SDMG5 (34馬力)			PUHY-HP1000SDMG5 (36馬力)		
電源	三相200V 50/60Hz								
能力 冷房能力(kW)	90.0			95.0			100.0		
能力 暖房能力(kW)	100.0			106.0			112.0		
能力 空気条件 室内側 冷房乾球温度/湿球温度(℃)	27 / 19								
能力 空気条件 室内側 暖房乾球温度/湿球温度(℃)	20 / ー								
能力 空気条件 室外側 冷房乾球温度/湿球温度(℃)	35 / ー								
能力 空気条件 室外側 暖房乾球温度/湿球温度(℃)	7 / 6								
暖房低温能力(外気乾球温度2℃、湿球温度1℃)(kW)	95.0(120.0)			100.7(127.2)			106.4(134.4)		
暖房極低温能力(外気乾球温度-7℃、湿球温度-8℃)(kW)	95.0(114.0)			100.7(120.8)			106.4(127.6)		
APF(2015)	4.6			4.6			4.5		
電気特性 定格消費電力 冷房(kW)	29.30			30.45			31.49		
電気特性 定格消費電力 暖房(kW)	28.70			30.29			31.77		
電気特性 暖房低温消費電力(kW)	39.57			41.42			43.16		
電気特性 暖房極低温消費電力(kW)	41.82			44.67			47.41		
電気特性 運転電流 冷房(A)	93.97			97.66			101.00		
電気特性 運転電流 暖房(A)	92.05			97.15			101.90		
電気特性 力率 冷房・暖房(%)	90			90			90		
電気特性 始動電流(A)	45(電源渡り接続時)			45(電源渡り接続時)			45(電源渡り接続時)		
騒音値(PWL)(dB〔A特性値〕)(注3)	86.0			86.5			87.0		
構成ユニット形名	PUHY-HP280SDMG5	PUHY-HP280SDMG5	PUHY-HP335SDMG5	PUHY-HP280SDMG5	PUHY-HP335SDMG5	PUHY-HP335SDMG5	PUHY-HP335SDMG5	PUHY-HP335SDMG5	PUHY-HP335SDMG5
送風機 風量(m³/min)	185	185	210	185	210	210	210	210	210
送風機 電動機出力(kW)	0.46	0.46	0.46	0.46	0.46	0.46	0.46	0.46	0.46
圧縮機用電動機定格出力(kW)	7.40	7.40	8.45	7.40	8.45	8.45	8.45	8.45	8.45
クランクケース加熱電力(最大)(W)	36	36	36	36	36	36	36	36	36
冷媒配管サイズ(主管)液/ガス(mm)	φ19.05ロウ付/φ31.75ロウ付			φ19.05ロウ付/φ38.1ロウ付			φ19.05ロウ付/φ38.1ロウ付		
冷媒配管サイズ(ユニット連絡管)液/ガス(mm)	φ9.52ロウ付/φ22.2ロウ付	φ9.52ロウ付/φ22.2ロウ付	φ12.7ロウ付/φ25.4ロウ付	φ9.52ロウ付/φ22.2ロウ付	φ12.7ロウ付/φ25.4ロウ付	φ12.7ロウ付/φ25.4ロウ付	φ12.7ロウ付/φ25.4ロウ付	φ12.7ロウ付/φ25.4ロウ付	φ12.7ロウ付/φ25.4ロウ付
質量(kg)	205	205	248	205	248	248	248	248	248

注1.冷暖房能力および電気特性はJIS B 8616:2015およびJRA4002:2016の条件による値です。
注2.実際の能力特性は室内・外ユニットの組合せにより変わりますので、技術資料をご覧ください。
注3.騒音値はJRA4065:2013「パッケージエアコンディショナの音響パワーレベル試験方法」に基づいた値です。
注4.ガス側の現地配管は付属の冷媒接続管にロウ付の上、室外ユニットに接続ください。
注5.室外使用温度範囲は接続室内ユニット容量、または室内ユニットとの位置関係で異なる場合があります。
注6.本製品を長く安心してお使い頂く為には定期的な保守・点検が必要です。各部品の点検、保全周期については日本冷凍空調工業会発行のガイドラインを参考にしてください。
注7.外気乾球温度5℃以下の暖房運転時は、運転音が上昇することがあります。
注8.十分な暖房能力を発揮するためには、防雪・防風の対策が必要です。ユニットの空気吸込口と吹出口にフードの設置をお願いします。
注9.本機種では、低外気での暖房において消費電力が定格よりも大きくなります。ブレーカー容量を選定する際には圧縮機の電動機出力や定格消費電力をよりどころとせず、設計工事マニュアルをご参照ください。
注10.電気特性の電流欄の冷房または暖房の値が20Aを超える空調機は、「高圧または特別高圧で受電する需要家の高調波抑制対策ガイドライン」対象機器です。回路種別番号、換算係数は機種により異なりますので、営業窓口までお問い合わせください。
注11.暖房低温能力、暖房極低温能力の( )内の数値はピーク時の値です。

■外形図　PUHY-HP160･224･280SDMG5

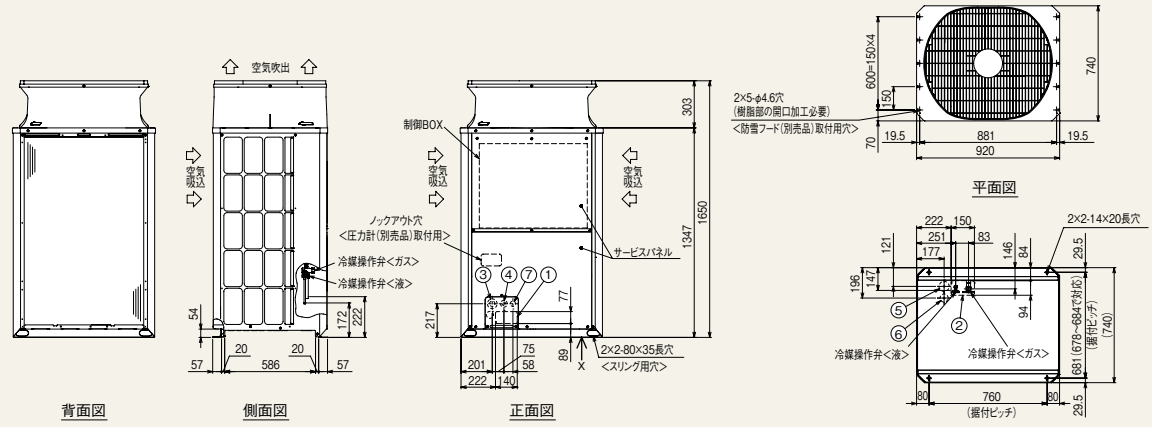

接続管仕様

形　名	冷媒配管径		操作弁口径	
	液側	ガス側	液側	ガス側
HP224SDMG5形	φ12.7ロウ付＊1	φ19.05ロウ付＊1	φ9.52	φ28.58
HP280SDMG5形	φ12.7ロウ付＊1	φ22.2ロウ付＊1	φ9.52	φ28.58

＊1.管継手(現地手配)又は弊社サービス部品を使用し、現地配管を操作弁へロウ付してください。

※冷媒操作弁の寸法は馬力により異なります。詳細は納入仕様書をご参照ください。

NO.	用途		仕様
①	配管用	前面通し穴	140×77ノックアウト穴
②		底面通し穴	150×94ノックアウト穴
③	電源配線用	前面通し穴	φ65もしくはφ40ノックアウト穴
④		前面通し穴	φ52もしくはφ27ノックアウト穴
⑤		底面通し穴	φ65ノックアウト穴
⑥		底面通し穴	φ52ノックアウト穴
⑦	伝送用配線	前面通し穴	φ34ノックアウト穴

注1.ユニット周囲の必要空間と基礎施工時の注意事項は、P36「設置スペース」を参照してください。
2.ロウ付け時は、操作弁本体へ濡れタオル等を巻き、本体温度が120℃以上にならない様にしてください。
3.背面用網は、別売部品でご用意しています。
4.別売品取り付けの際には、取り付け後の外形寸法に応じたユニット間隔としてください。

■外形図　PUHY-HP335SDMG5

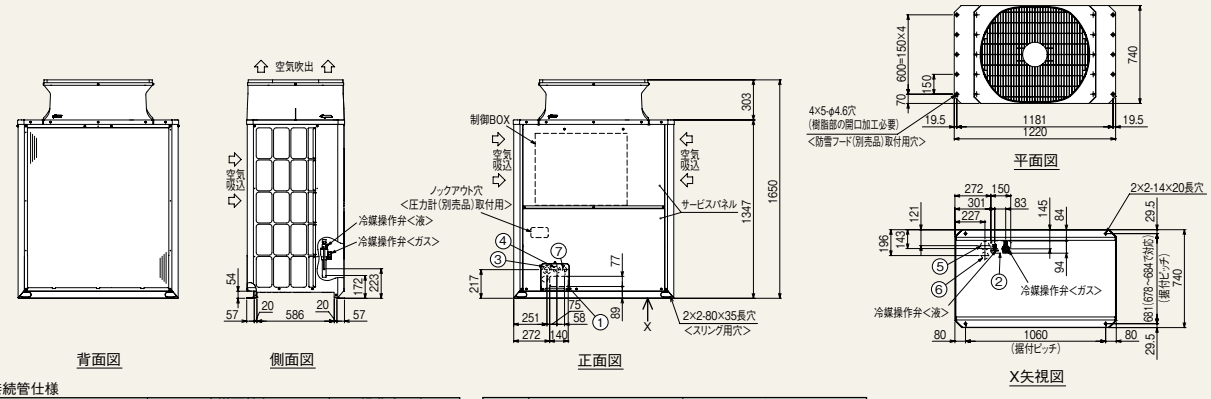

接続管仕様

形　名	冷媒配管径		操作弁口径	
	液側	ガス側	液側	ガス側
HP335SDMG5形	φ12.7ロウ付＊1	φ22.2ロウ付＊2	φ12.7	φ28.58

＊1.現地配管を拡管して直接操作弁にロウ付けしてください。
＊2.管継手(現地手配)又は弊社サービス部品を使用し、現地配管を操作弁へロウ付してください。

NO.	用途		仕様
①	配管用	前面通し穴	140×77ノックアウト穴
②		底面通し穴	150×94ノックアウト穴
③	電源配線用	前面通し穴	φ65もしくはφ40ノックアウト穴
④		前面通し穴	φ52もしくはφ27ノックアウト穴
⑤		底面通し穴	φ65ノックアウト穴
⑥		底面通し穴	φ52ノックアウト穴
⑦	伝送用配線	前面通し穴	φ34ノックアウト穴

注1.ユニット周囲の必要空間と基礎施工時の注意事項は、P36「設置スペース」を参照してください。
2.ロウ付け時は、操作弁本体へ濡れタオル等を巻き、本体温度が120℃以上にならない様にしてください。
3.背面用網は、別売部品でご用意しています。
4.別売品取り付けの際には、取り付け後の外形寸法に応じたユニット間隔としてください。

■外形図　PUHY-HP400～560SDMG5

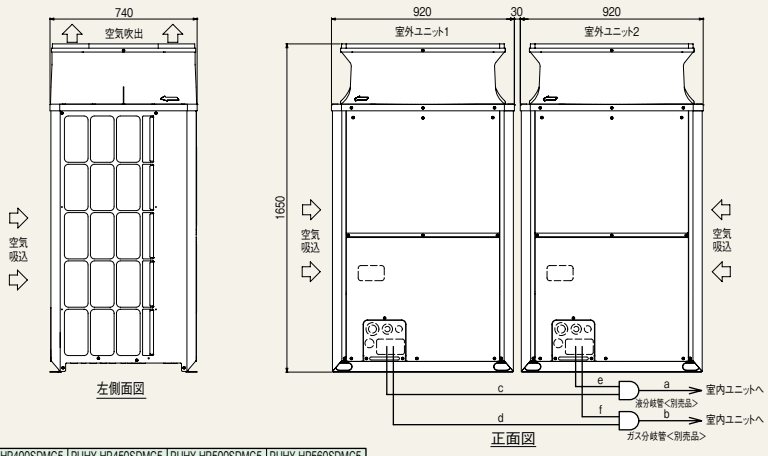

分岐管の配管サイズ

セット形名			PUHY-HP400SDMG5	PUHY-HP450SDMG5	PUHY-HP500SDMG5	PUHY-HP560SDMG5
構成ユニット形名	室外ユニット1		PUHY-HP160SDMG5	PUHY-HP224SDMG5	PUHY-HP224SDMG5	PUHY-HP280SDMG5
	室外ユニット2		PUHY-HP224SDMG5	PUHY-HP224SDMG5	PUHY-HP280SDMG5	PUHY-HP280SDMG5
分岐管キット形名(別売品)			CMY-Y100BKG4			
室内ユニット～分岐管	液	a	φ15.88ロウ付	φ15.88ロウ付	φ15.88ロウ付	φ15.88ロウ付
	ガス	b	φ28.58ロウ付	φ28.58ロウ付	φ28.58ロウ付	φ28.58ロウ付

	ユニット形名	液	ガス
分岐管キット～室外ユニット		c または e	d または f
	P224形	φ9.52	φ19.05
	P280形	φ9.52	φ22.2

注1.図を参考に配管を接続してください。各部の配管サイズは表によります。
2.分岐管キットの傾きは、水平面に対して±15°以内にしてください。
3.分岐管キットの詳しい接続方法は、必ず分岐管キットの据付説明書をご覧ください。
4.分岐部手前(図中a, b部)の配管は直管部500mm以上を確保して施工してください。
(※直管部は分岐管付属の直管配管も含めて500mm以上)
5.分岐管は、必ず弊社別売品をご使用ください。

■外形図　PUHY-HP730～850SDMG5

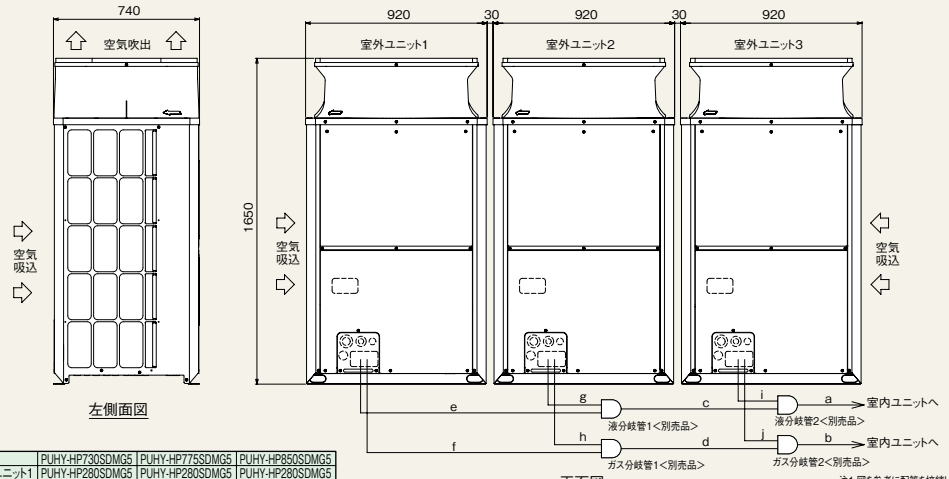

分岐管の配管サイズ

セット形名			PUHY-HP730SDMG5	PUHY-HP775SDMG5	PUHY-HP850SDMG5
構成ユニット形名	室外ユニット1		PUHY-HP280SDMG5	PUHY-HP280SDMG5	PUHY-HP280SDMG5
	室外ユニット2		PUHY-HP224SDMG5	PUHY-HP280SDMG5	PUHY-HP280SDMG5
	室外ユニット3		PUHY-HP224SDMG5	PUHY-HP224SDMG5	PUHY-HP280SDMG5
分岐管キット形名(別売品)			CMY-Y300BKG4		
室内ユニット～分岐管2	液	a	φ15.88	φ19.05	
	ガス	b	φ28.58	φ31.75	
分岐管1～分岐管2	液	c	φ19.05		
	ガス	d	φ31.75		

	ユニット形名	液	ガス
		e または g または i	f または h または j
分岐管キット～室外ユニット	HP224形	φ9.52	φ19.05
	HP280形	φ9.52	φ22.2

注1.図を参考に配管を接続してください。各部の配管サイズは表によります。
2.分岐管キットの傾きは、水平面に対して±15°以内にしてください。
3.分岐管キットの詳しい接続方法は、必ず分岐管キットの据付説明書をご覧ください。
4.分岐部手前(図中a, b, c, d部)の配管は直管部500mm以上を確保して施工してください。
(※直管部は分岐管付属の直管配管も含めて500mm以上)
5.分岐管は、必ず弊社別売品をご使用ください。

※PUHY-HP900～1000SDMG5については納入仕様書をご確認ください。

■オプション

形名			ベースヒーター	分配器 *1	アクティブフィルター *2 本体	圧力計	室外ユニット用集中ドレンパン
室外ユニット形名	ズバ暖マルチY	PUHY-HP160SDMG5	PAC-KS25BH	――	――	PAC-KS65PG	PAC-KS95DP
		PUHY-HP224SDMG5			PAC-KS50AAC		
		PUHY-HP280SDMG5					
		PUHY-HP335SDMG5	PAC-KS26BH				PAC-KS96DP
		PUHY-HP400SDMG5	――	CMY-Y100BKG4			――
		PUHY-HP450SDMG5					
		PUHY-HP500SDMG5					
		PUHY-HP560SDMG5					
		PUHY-HP630SDMG5					
		PUHY-HP670SDMG5					
		PUHY-HP730SDMG5		CMY-Y300BKG4			
		PUHY-HP775SDMG5					
		PUHY-HP850SDMG5					
		PUHY-HP900SDMG5					
		PUHY-HP950SDMG5					
		PUHY-HP1000SDMG5					

*1.16馬力以上のタイプをセット形名でご手配頂いた場合、分配器のご手配は不要です。
*2.経済産業省で定める「高圧又は特別高圧で受電する需要家の高調波抑制対策ガイドライン」において、高調波流出電流が高調波流出電流の上限値を超える場合に設備全体での対策と合わせ採用をご検討ください。アクティブフィルター組み込みは工場受注対応も可能です。

■防雪フード・防雪ネットは下記にて取り扱っておりますので、直接お問合せください。

●三菱電機システムサービス株式会社
・北日本支社(022)353-7814　・北海道支店(011)890-7515
・東京機電支社(03)3454-5511　・中部支社(052)722-7602
・北陸支店(076)252-9519　・関西支社(06)6454-0281
・中四国支社(082)285-2111　・四国支店(087)831-3186
・九州支社(092)483-8208
※詳しくはホームページをご覧ください。
URL： https://www.melsc.co.jp/

●株式会社 ヤブシタ
TEL：(011)205-3281　FAX：(011)205-3285
〒060-0001　北海道札幌市中央区北1条西9丁目3番1号
南大通ビルN1 3階
※詳しくはホームページをご覧ください。
URL： https://www.yabushita-kikai.co.jp/

■電源配線サイズ・開閉器容量

形名			最小電線太さ(mm²) 幹線	最小電線太さ(mm²) アース	手元開閉器(A) 容量	手元開閉器(A) 過電流保護器*3,*4	配線用遮断器(A)*4	漏電遮断器*1、*2、*4	最大電流(A)
室外ユニット形名	ズバ暖マルチY	PUHY-HP224SDMG5	14以上	5.5以上	60	60	60	60A 100mA 0.1s以下	47.6
		PUHY-HP280SDMG5	14以上	5.5以上	75	75	75	75A 100mA 0.1s以下	59.2
		PUHY-HP335SDMG5	22以上	5.5以上	75	75	75	75A 100mA 0.1s以下	65.1
		PUHY-HP400SDMG5 PUHY-HP160SDMG5	5.5以上	3.5以上	60	40	40	40A 30mAまたは100mA 0.1s以下	79.3
		PUHY-HP400SDMG5 PUHY-HP224SDMG5	14以上	5.5以上	60	60	60	60A 100mA 0.1s以下	
		PUHY-HP450SDMG5 PUHY-HP224SDMG5	14以上	5.5以上	60	60	60	60A 100mA 0.1s以下	95.2
		PUHY-HP450SDMG5 PUHY-HP224SDMG5	14以上	5.5以上	60	60	60	60A 100mA 0.1s以下	
		PUHY-HP500SDMG5 PUHY-HP224SDMG5	14以上	5.5以上	60	60	60	60A 100mA 0.1s以下	106.9
		PUHY-HP500SDMG5 PUHY-HP280SDMG5	14以上	5.5以上	75	75	75	75A 100mA 0.1s以下	
		PUHY-HP560SDMG5 PUHY-HP280SDMG5	14以上	5.5以上	75	75	75	75A 100mA 0.1s以下	118.5
		PUHY-HP560SDMG5 PUHY-HP280SDMG5	14以上	5.5以上	75	75	75	75A 100mA 0.1s以下	
		PUHY-HP630SDMG5 PUHY-HP280SDMG5	14以上	5.5以上	75	75	75	75A 100mA 0.1s以下	124.4
		PUHY-HP630SDMG5 PUHY-HP335SDMG5	22以上	5.5以上	75	75	75	75A 100mA 0.1s以下	
		PUHY-HP670SDMG5 PUHY-HP335SDMG5	22以上	5.5以上	75	75	75	75A 100mA 0.1s以下	130.3
		PUHY-HP670SDMG5 PUHY-HP335SDMG5	22以上	5.5以上	75	75	75	75A 100mA 0.1s以下	
		PUHY-HP730SDMG5 PUHY-HP224SDMG5	14以上	5.5以上	60	50	50	60A 100mA 0.1s以下	154.5
		PUHY-HP730SDMG5 PUHY-HP224SDMG5	14以上	5.5以上	60	60	60	60A 100mA 0.1s以下	
		PUHY-HP730SDMG5 PUHY-HP280SDMG5	14以上	5.5以上	75	75	75	75A 100mA 0.1s以下	
		PUHY-HP775SDMG5 PUHY-HP224SDMG5	14以上	5.5以上	60	60	60	60A 100mA 0.1s以下	166.1
		PUHY-HP775SDMG5 PUHY-HP280SDMG5	14以上	5.5以上	75	75	75	75A 100mA 0.1s以下	
		PUHY-HP775SDMG5 PUHY-HP280SDMG5	14以上	5.5以上	75	75	75	75A 100mA 0.1s以下	
		PUHY-HP850SDMG5 PUHY-HP280SDMG5	14以上	5.5以上	75	75	75	75A 100mA 0.1s以下	177.8
		PUHY-HP850SDMG5 PUHY-HP280SDMG5	14以上	5.5以上	75	75	75	75A 100mA 0.1s以下	
		PUHY-HP850SDMG5 PUHY-HP280SDMG5	14以上	5.5以上	75	75	75	75A 100mA 0.1s以下	
		PUHY-HP900SDMG5 PUHY-HP280SDMG5	14以上	5.5以上	75	75	75	75A 100mA 0.1s以下	183.7
		PUHY-HP900SDMG5 PUHY-HP280SDMG5	14以上	5.5以上	75	75	75	75A 100mA 0.1s以下	
		PUHY-HP900SDMG5 PUHY-HP335SDMG5	22以上	5.5以上	75	75	75	75A 100mA 0.1s以下	
		PUHY-HP950SDMG5 PUHY-HP280SDMG5	14以上	5.5以上	75	75	75	75A 100mA 0.1s以下	189.6
		PUHY-HP950SDMG5 PUHY-HP335SDMG5	22以上	5.5以上	75	75	75	75A 100mA 0.1s以下	
		PUHY-HP950SDMG5 PUHY-HP335SDMG5	22以上	5.5以上	75	75	75	75A 100mA 0.1s以下	
		PUHY-HP1000SDMG5 PUHY-HP335SDMG5	22以上	5.5以上	75	75	75	75A 100mA 0.1s以下	195.5
		PUHY-HP1000SDMG5 PUHY-HP335SDMG5	22以上	5.5以上	75	75	75	75A 100mA 0.1s以下	
		PUHY-HP1000SDMG5 PUHY-HP335SDMG5	22以上	5.5以上	75	75	75	75A 100mA 0.1s以下	

*1.電源には必ずインバーター回路用漏電遮断器(三菱電機製NV-Cシリーズまたはその同等品)を取付けてください。　*2.漏電遮断器で地絡保護専用のものは手元開閉器または配線用遮断器を組み合わせて使用してください。
*3.過電流保護器はB種ヒューズを使用する場合について示します。　*4.製品の故障、電源配線不良などにより大電流が流れた場合、製品側の漏電遮断器と上位の過電流遮断器が共に作動することがあります。設備の重要度により電源系統を分割するか、遮断器の保護協調を取ってください。
注1.電源配線太さは、ご使用になる配線種・周囲温度により異なる場合がありますので内線規程に従ってご選定ください。

■機外配線図　PUHY-HP224・280・335SDMG5

システムコントローラ、M-NETリモコンを用いたシステム設計は、空調冷熱ネットワーク設計マニュアルをご参照ください。

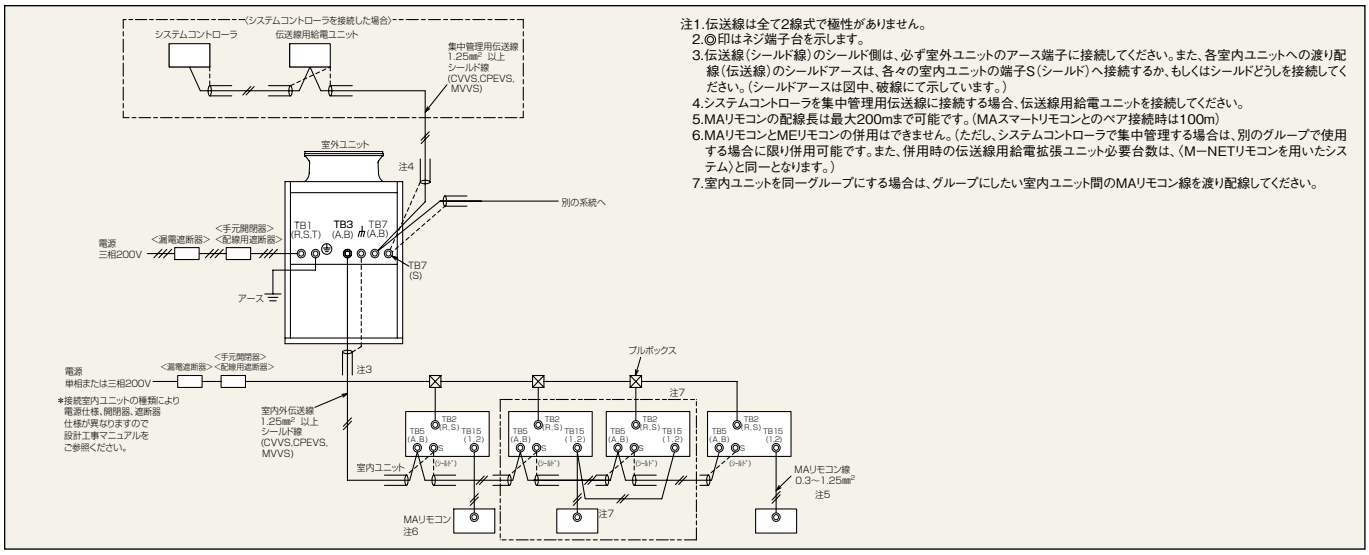

注1.伝送線は全て2線式で極性がありません。
2.◎印はネジ端子台を示します。
3.伝送線（シールド線）のシールド側は、必ず室外ユニットのアース端子に接続してください。また、各室内ユニットへの渡り配線（伝送線）のシールドアースは、各々の室内ユニットの端子S（シールド）へ接続するか、もしくはシールドどうしを接続してください。（シールドアースは図中、破線にて示しています。）
4.システムコントローラを集中管理用伝送線に接続する場合、伝送線用給電ユニットを接続してください。
5.MAリモコンの配線長は最大200mまで可能です。（MAスマートリモコンとのペア接続時は100m）
6.MAリモコンとMEリモコンの併用はできません。（ただし、システムコントローラで集中管理する場合は、別のグループで使用する場合に限り併用可能です。また、併用時の伝送線用給電拡張ユニット必要台数は、〈M−NETリモコンを用いたシステム〉と同一となります。）
7.室内ユニットを同一グループにする場合は、グループにしたい室内ユニット間のMAリモコン線を渡り配線してください。

■機外配線図　PUHY-HP400～670SDMG5

システムコントローラ、M-NETリモコンを用いたシステム設計は、空調冷熱ネットワーク設計マニュアルをご参照ください。

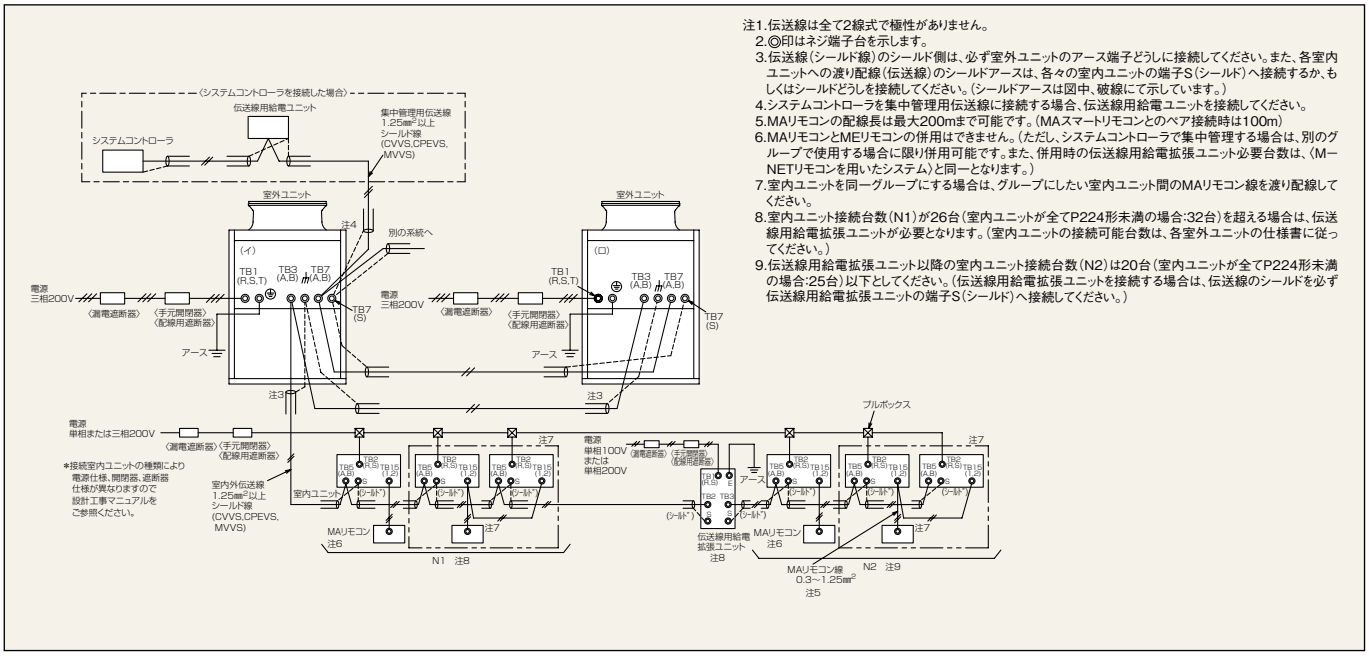

注1.伝送線は全て2線式で極性がありません。
2.◎印はネジ端子台を示します。
3.伝送線（シールド線）のシールド側は、必ず室外ユニットのアース端子どうしに接続してください。また、各室内ユニットへの渡り配線（伝送線）のシールドアースは、各々の室内ユニットの端子S（シールド）へ接続するか、もしくはシールドどうしを接続してください。（シールドアースは図中、破線にて示しています。）
4.システムコントローラを集中管理用伝送線に接続する場合、伝送線用給電ユニットを接続してください。
5.MAリモコンの配線長は最大200mまで可能です。（MAスマートリモコンとのペア接続時は100m）
6.MAリモコンとMEリモコンの併用はできません。（ただし、システムコントローラで集中管理する場合は、別のグループで使用する場合に限り併用可能です。また、併用時の伝送線用給電拡張ユニット必要台数は、〈M−NETリモコンを用いたシステム〉と同一となります。）
7.室内ユニットを同一グループにする場合は、グループにしたい室内ユニット間のMAリモコン線を渡り配線してください。
8.室内ユニット接続台数（N1）が26台（室内ユニットが全てP224形未満の場合:32台）を超える場合は、伝送線用給電拡張ユニットが必要となります。（室内ユニットの接続可能台数は、各室外ユニットの仕様書に従ってください。）
9.伝送線用給電拡張ユニット以降の室内ユニット接続台数（N2）は20台（室内ユニットが全てP224形未満の場合:25台）以下としてください。（伝送線用給電拡張ユニットを接続する場合は、伝送線のシールドを必ず伝送線用給電拡張ユニットの端子S（シールド）へ接続してください。）

■機外配線図　PUHY-HP730～1000SDMG5

システムコントローラ、M-NETリモコンを用いたシステム設計は、空調冷熱ネットワーク設計マニュアルをご参照ください。

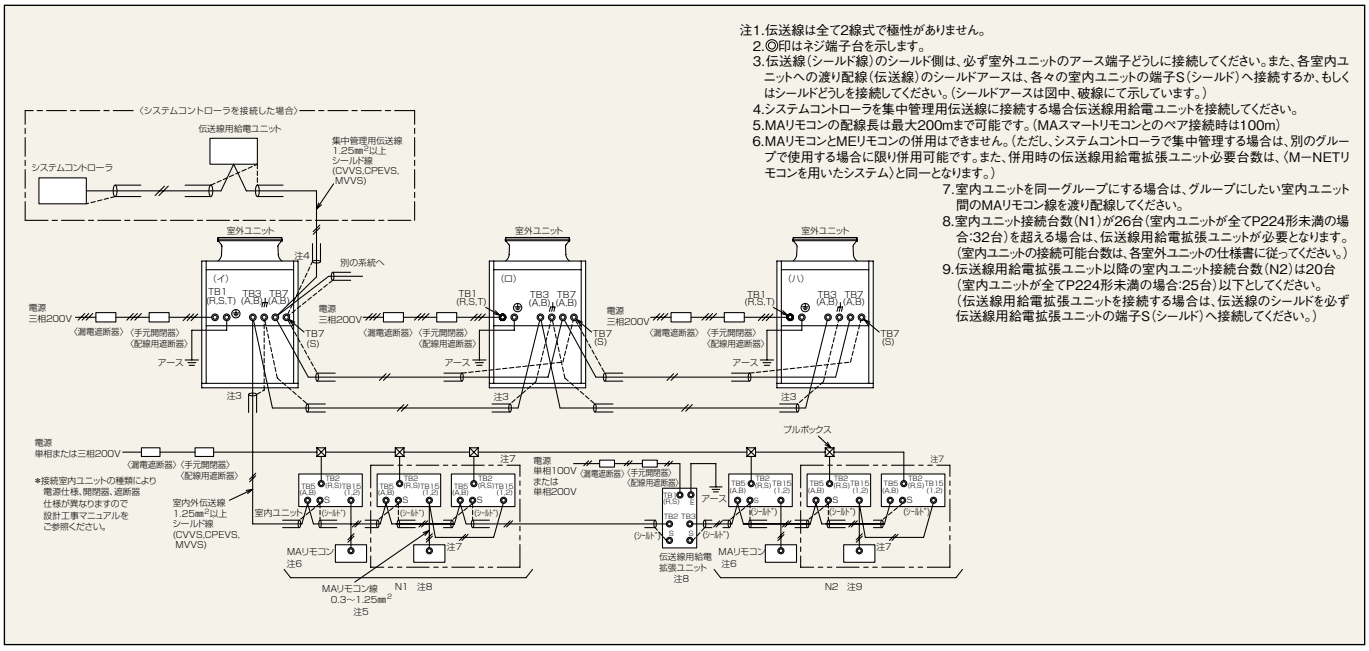

注1.伝送線は全て2線式で極性がありません。
2.◎印はネジ端子台を示します。
3.伝送線（シールド線）のシールド側は、必ず室外ユニットのアース端子どうしに接続してください。また、各室内ユニットへの渡り配線（伝送線）のシールドアースは、各々の室内ユニットの端子S（シールド）へ接続するか、もしくはシールドどうしを接続してください。（シールドアースは図中、破線にて示しています。）
4.システムコントローラを集中管理用伝送線に接続する場合伝送線用給電ユニットを接続してください。
5.MAリモコンの配線長は最大200mまで可能です。（MAスマートリモコンとのペア接続時は100m）
6.MAリモコンとMEリモコンの併用はできません。（ただし、システムコントローラで集中管理する場合は、別のグループで使用する場合に限り併用可能です。また、併用時の伝送線用給電拡張ユニット必要台数は、〈M−NETリモコンを用いたシステム〉と同一となります。）
7.室内ユニットを同一グループにする場合は、グループにしたい室内ユニット間のMAリモコン線を渡り配線してください。
8.室内ユニット接続台数（N1）が26台（室内ユニットが全てP224形未満の場合:32台）を超える場合は、伝送線用給電拡張ユニットが必要となります。（室内ユニットの接続可能台数は、各室外ユニットの仕様書に従ってください。）
9.伝送線用給電拡張ユニット以降の室内ユニット接続台数（N2）は20台（室内ユニットが全てP224形未満の場合:25台）以下としてください。（伝送線用給電拡張ユニットを接続する場合は、伝送線のシールドを必ず伝送線用給電拡張ユニットの端子S（シールド）へ接続してください。）

■冷媒配管長制限　ズバ暖マルチY

	項　目		配　管　部　位	許　容　値 ズバ暖マルチY
配管長	室外ユニット間		A+B	10m以下
	配管総延長		A+B+C+D+E+F+a+b+c+d+e+f	300m以下
	最遠配管長(L)		(A or B)+C+D+E+cまたは(A or B)+C+F+f	150m以下(相当長175m以下)
	第1分岐以降の最遠配管長(ℓ)		D+E+cまたはF+f	90m以下 *1
高低差	室内ー室外間	室外上	H	50m以下
		室外下	H'	40m以下 *2
	室内ー室内間		h1	30m以下 *3
	室外ー室外間		h2	0.1m以下

*1.40m(相当長)を超える場合は、40mを超えた配管を含み、その配管より下流にある分岐以降の液管径を1サイズアップしてください。
左図でEの途中で40mを超える場合は、Eを含むEより下流にある分岐以降の配管(b, c, E)の液管径を1サイズアップしてください。
*2.外気温度10℃以下で冷房運転させる場合は4m以下となります。
*3.15mを超える場合は、15mを超えている室内ユニットの液管径を1サイズアップしてください。左図でh1が15mを超える場合は、D, E, a, b, cの液管径を1サイズアップしてください。

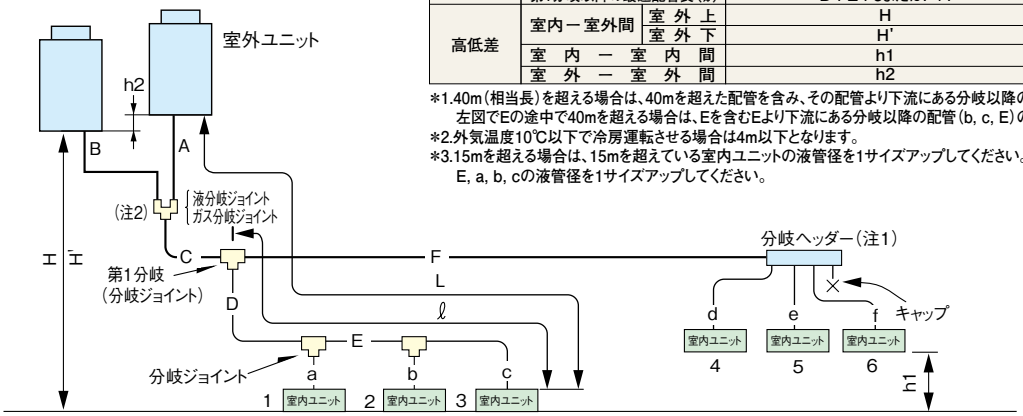

注1.ヘッダー分岐後の再分岐はできません。　注2.別売の室外ユニット分岐ジョイント(ガス／液)が必要です。　注3.第1分岐部には必ず分岐ジョイント(CMY-Y202G1)以上をご使用ください。

●分岐ジョイント・ヘッダーの選定はビル用マルチエアコン総合カタログP.212をご参照ください。

■冷媒追加充填量

●工場出荷時の封入量

[単位:kg]

室外ユニット形名	封入量
PUHY-HP160SDMG5 PUHY-HP224SDMG5	7.0
PUHY-HP280SDMG5	7.5
PUHY-HP335SDMG5	11.8

●冷媒充填量の計算

液管サイズ φ19.05の総長×0.29	+	液管サイズ φ15.88の総長×0.2	+	液管サイズ φ12.7の総長×0.12	+	液管サイズ φ9.52の総長×0.06	+	液管サイズ φ6.35の総長×0.024	+
(m)×0.29(kg/m)		(m)×0.2(kg/m)		(m)×0.12(kg/m)		(m)×0.06(kg/m)		(m)×0.024(kg/m)	

※計算結果で、0.1kg未満の端数は切り上げてください。

接続室内ユニット合計容量	室内ユニット分
～P90	2.0kg
P91～P180	2.5kg
P181～P370	3.0kg
P371～P440	3.5kg
P441～P540	4.5kg
P541～P710	5.0kg
P711～P800	6.0kg
P801～P900	8.0kg
P901～P1000	9.0kg
P1001～P1200	10.0kg

■設置スペース

1.ユニット周囲の必要空間

●単独設置の場合

①ユニットは、下図に示す必要空間をとって設置してください。
○後面側、壁面まで300mm以上の場合　○後面側、壁面まで100mm以上の場合

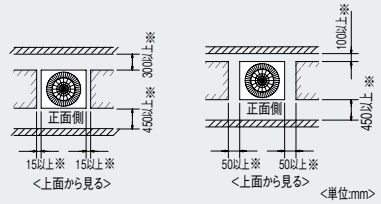

②前後、側面の壁高さ<H>が、下記<壁高さ制約>を超える場合
<壁高さ制約>を超えた分の寸法<h>を図中にある
※印の寸法に加算してください。
<壁高さ制約>
正面:ユニットの全高以下
後面:ユニット底面から500mm以下
側面:ユニットの全高以下

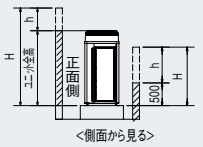

●集中設置・連続設置の場合

①多数のユニットを設置する場合は、人の通路、風の流通を考慮して、各ブロック間に下図スペースをとってください。　②2方向は開放としてください。
③壁高さ<H>が<壁高さ制限>を超える場合は、単独設置の場合と同様に<壁高さ制限>を超えた分の寸法<h>を※印の寸法に加算してください。
④ユニット前後に壁がある場合の側面方向への連続設置は最大6台として、6台毎に吸込スペース兼通路スペースとして1000mm以上とってください。

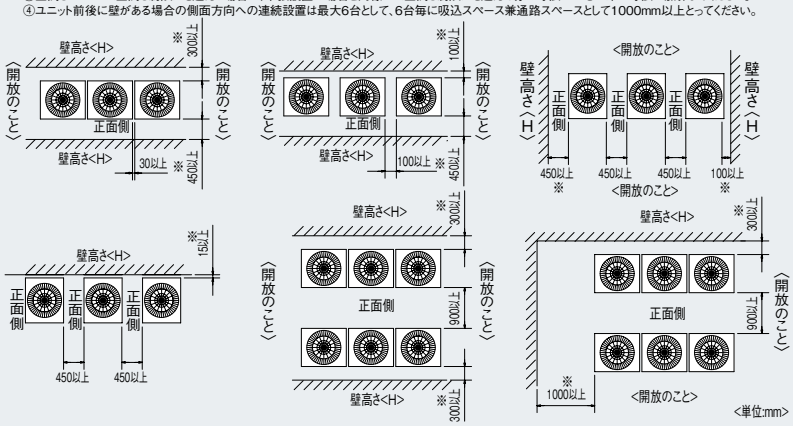

2.基礎施工

①基礎施工に際しては床面強度、ドレン水処理、配管、配線の経路に十分留意してください。
(運転時にはドレン水がユニット外に流出します)
②ユニット取付部の右図コーナーが確実に受けるように基礎を施工してください。
③アンカーボルトの飛び出しは30mm以下となるようにしてください。
④後打ち式アンカーボルトを使用する場合は、右図のような固定金具(現地手配)を取り付けてください。(4箇所)
⑤配管・配線取出部からは、小動物の侵入や台風などによる雨水が吹き込み、機器の損傷の原因となりますので、取出口の開口部は閉鎖材等(現地手配)で必ず塞いでください。
⑥底面配管または底面配線を行う場合は、ベースの貫通穴を塞がないように基礎や架台の施工には注意してください。
⑦架台等に取り付ける場合、設計工事マニュアルを参照ください。

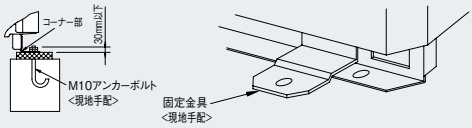

リプレース ズバ暖マルチY

8 10 12 14 16 18 20 22 24 26 28 30 馬力

既設冷媒配管の再利用が他熱源から電気式へ

伝送距離1km対応

リプレース

既設冷媒配管の再利用が可能

■既設冷媒配管を再利用。
■GHPやKHPなどの冷媒配管も再利用可能。

※既設機器で使用されている冷凍機油(PAG)がHP-5S、ZXP100PG、ND-8、HP-7、HP-9、FVB68D、FVC68D、26S、スニソ4GS、スニソ3GSD、FV320Y、ZXL200PG、MA32R、NL10、RB74AF、FV68S、スニソ4GDI-HTのいずれかであることをご確認ください。それ以外の油が既設機器に使用されている場合は弊社販売窓口までご相談ください。
鉄粉などの異物が混入している場合(圧縮機の故障履歴がある場合、故障履歴が不明な場合等)は別途配管洗浄が必要です。

簡単施工

■配管材料費、配管撤去費、廃材処理費などの工事コストを削減可能。
■自動冷媒チャージ&自動鉱油回収機能※で大幅な短工期化を実現。
■工事工程を大幅に簡略化。

※自動冷媒チャージ、自動鉱油回収運転中の約30分間は冷房モードでの運転となります。

＋

高暖房能力

高暖房能力

■−15℃の環境でも定格能力同等の暖房能力を発揮。※
■三菱電機独自のフラッシュインジェクション回路採用。

※着霜を考慮しない場合。

ワイドな暖房運転範囲

暖房運転可能範囲 −25℃

■低外気−25℃まで暖房運転可能。

快適暖房

■2種類の霜取運転時の新機能。

リプレース R410A冷媒でも既設冷媒配管の再利用が可能

リプレースズバ暖マルチYは減圧回路などにより、既設冷媒配管にかかる通常圧力を既設の従来機種とほぼ同じにしました。冷媒配管を再利用することで、短工期での入れ替えを実現しました。

リプレースズバ暖マルチYは既設冷媒配管にかかる通常圧力が従来機種とほぼ同じ。

※既設配管の許容圧力は3.3MPa以上であることを確認してください。
※本機能はあくまで鉱油回収機能であり、冷媒配管内に鉄粉などが残留している場合は既設冷媒配管の再利用はできません。

リプレース 配管材料費、配管撤去費、廃材処理費などの工事コストを削減可能

既設の冷媒配管や電源配線の再利用により、配管工事費・建設工事費・工事諸経費などの工事コストを大幅に削減しました。

■空調更新時のコスト比較

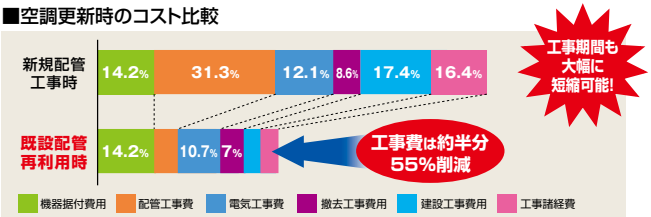

※10階建てビル　合計馬力:182馬力　空調面積:約3,000m²　当社試算の数値ですので、工事条件により異なります。

リプレース 自動冷媒チャージ&自動鉱油回収機能で大幅な短工期化を実現

自動冷媒チャージ&自動鉱油回収機能により、更新工事を大幅に簡略化。専用の工具も不要ですので、一般の施工業者様にもご対応いただけます。

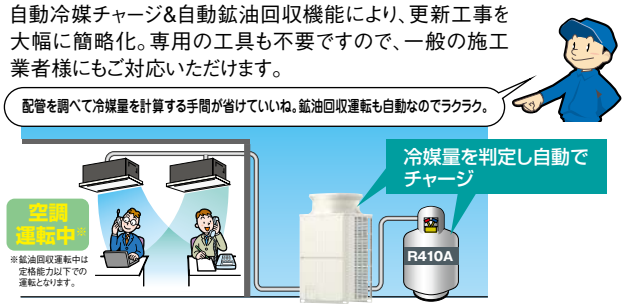

冷媒量点検サポート機能

冷媒量の変化を簡易検査して検査情報を空調冷熱総合管理システムAE-200Jに表示できます。

高暖房能力 低外気時でも暖房能力をキープ

外気温−15℃の環境下でも定格と同等の暖房能力をキープすることができます。

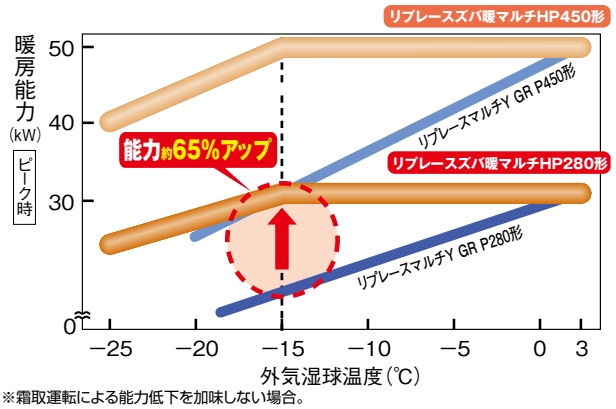

※霜取運転による能力低下を加味しない場合。

エネルギー管理機能

室外ユニットで消費電力量を演算※し、消費電力量の推移を空調冷熱総合管理システム<AE-200J>に時系列に表示することができます。
また省エネ制御を実施した場合に、その効果を把握することができます。

※あくまで目安値となります。そのため電力量課金やデマンド管理には使用できません。

室外ユニット機能のスケジュール対応

省エネ制御や冷媒量点検サポート機能、低騒音設定、霜取り指令の設定を空調冷熱総合管理システム〈AE-200J〉からスケジュール設定が可能です。

※省エネ制御は室外容量を90/80/70/60/50%制御(ライセンス機能)、アドバンストパワーセーブ、ET制御(自動冷媒温度制御)の設定が可能です。

集中制御へのデフロスト信号出力機能

AE-200Jとの連携により、室外ユニットが霜取り運転に入った場合に、ロスナイやヒーターといった汎用機器と連動させ室温低下を抑制させることができます。

※AE-200Jに連動ライセンスの登録が必要です。

可能な「ズバ暖マルチY」の更新もラクラク。

〈PUHY-HRP224･280SDMG5〉

〈PUHY-HRP400～560SDMG5〉

■仕様表

項目 ＼ 形名	PUHY-HRP224SDMG5 (8馬力)	PUHY-HRP280SDMG5 (10馬力)	PUHY-HRP335SDMG5 (12馬力)	PUHY-HRP400SDMG5 (14馬力)		PUHY-HRP450SDMG5 (16馬力)	
電源	三相200V 50/60Hz						
能力 冷房能力(kW)	22.4	28.0	33.5	40.0		45.0	
能力 暖房能力(kW)	25.0	31.5	37.5	45.0		50.0	
空気条件 室内側 冷房乾球温度／湿球温度(℃)	27/19						
空気条件 室内側 暖房乾球温度／湿球温度(℃)	20/—						
空気条件 室外側 冷房乾球温度／湿球温度(℃)	35/—						
空気条件 室外側 暖房乾球温度／湿球温度(℃)	7/6						
暖房低温能力(外気乾球温度2℃、湿球温度1℃)(kW)	21.5(25.0)	27.5(31.5)	32.1(37.5)	38.7(45.0)		43.0(50.0)	
暖房極低温能力(外気乾球温度-7℃、湿球温度-8℃)(kW)	21.5(25.0)	27.5(31.5)	32.1(37.5)	38.7(45.0)		43.0(50.0)	
APF(2015)	4.9	4.8	4.7	4.8		4.8	
電気特性 定格消費電力 冷房(kW)	6.60	9.08	10.21	12.15		13.97	
電気特性 定格消費電力 暖房(kW)	6.23	8.75	10.30	11.56		13.12	
電気特性 暖房低温消費電力(kW)	7.81	10.70	12.38	14.49		16.25	
電気特性 暖房極低温消費電力(kW)	8.43	11.45	13.31	15.64		17.52	
電気特性 運転電流 冷房(A)	21.16	29.12	32.74	38.97		44.8	
電気特性 運転電流 暖房(A)	19.98	28.06	33.03	37.07		42.08	
電気特性 力率 冷房・暖房(%)	90	90	90	90		90	
電気特性 始動電流(A)	15	15	15	30(電源渡り接続時)		30(電源渡り接続時)	
騒音値(PWL)(dB〔A特性値〕)(注3)	77.0	80.5	82.0	80.0		80.0	
構成ユニット形名				PUHY-HRP160SDMG5	PUHY-HRP224SDMG5	PUHY-HRP224SDMG5	PUHY-HRP224SDMG5
送風機 風量(m³/min)	165	185	210	165	165	165	165
送風機 電動機出力(kW)	0.35	0.46	0.46	0.35	0.35	0.35	0.35
圧縮機用電動機定格出力(kW)	5.36	7.40	8.45	3.72	5.36	5.36	5.36
クランクケース加熱電力(最大)(W)	36	36	36	36	36	36	36
冷媒配管サイズ(主管)液/ガス(mm)	φ12.7ロウ付／φ25.4ロウ付	φ12.7ロウ付／φ28.58ロウ付	φ12.7ロウ付／φ28.58ロウ付	φ15.88ロウ付／φ31.75ロウ付		φ15.88ロウ付／φ31.75ロウ付	
冷媒配管サイズ(ユニット連絡管)液/ガス(mm)	——	——	——	φ9.52ロウ付／φ19.05ロウ付	φ9.52ロウ付／φ19.05ロウ付	φ9.52ロウ付／φ19.05ロウ付	φ9.52ロウ付／φ19.05ロウ付
質量(kg)	202	212	254	202	202	202	202

項目 ＼ 形名	PUHY-HRP500SDMG5 (18馬力)		PUHY-HRP560SDMG5 (20馬力)		PUHY-HRP630SDMG5 (22馬力)		PUHY-HRP670SDMG5 (24馬力)	
電源	三相200V 50/60Hz							
能力 冷房能力(kW)	50.0		56.0		63.0		67.0	
能力 暖房能力(kW)	56.0		63.0		69.0		77.5	
空気条件 室内側 冷房乾球温度／湿球温度(℃)	27/19							
空気条件 室内側 暖房乾球温度／湿球温度(℃)	20/—							
空気条件 室外側 冷房乾球温度／湿球温度(℃)	35/—							
空気条件 室外側 暖房乾球温度／湿球温度(℃)	7/6							
暖房低温能力(外気乾球温度2℃、湿球温度1℃)(kW)	48.5(56.0)		55.0(63.0)		59.6(69.0)		66.0(77.5)	
暖房極低温能力(外気乾球温度-7℃、湿球温度-8℃)(kW)	48.5(56.0)		55.0(63.0)		59.6(69.0)		66.0(77.5)	
APF(2015)	4.7		4.6		4.6		4.5	
電気特性 定格消費電力 冷房(kW)	16.01		18.72		20.78		21.06	
電気特性 定格消費電力 暖房(kW)	15.25		18.04		19.64		22.39	
電気特性 暖房低温消費電力(kW)	18.85		22.03		23.78		26.42	
電気特性 暖房極低温消費電力(kW)	20.26		23.6		25.52		28.56	
電気特性 運転電流 冷房(A)	51.35		60.04		66.65		67.54	
電気特性 運転電流 暖房(A)	48.91		57.86		62.99		71.81	
電気特性 力率 冷房・暖房(%)	90		90		90		90	
電気特性 始動電流(A)	30(電源渡り接続時)		30(電源渡り接続時)		30(電源渡り接続時)		30(電源渡り接続時)	
騒音値(PWL)(dB〔A特性値〕)(注3)	82.0		83.5		84.0		85.0	
構成ユニット形名	PUHY-HRP224SDMG5	PUHY-HRP280SDMG5	PUHY-HRP280SDMG5	PUHY-HRP280SDMG5	PUHY-HRP280SDMG5	PUHY-HRP335SDMG5	PUHY-HRP335SDMG5	PUHY-HRP335SDMG5
送風機 風量(m³/min)	165	185	185	185	185	210	210	210
送風機 電動機出力(kW)	0.35	0.46	0.46	0.46	0.46	0.46	0.46	0.46
圧縮機用電動機定格出力(kW)	5.36	7.40	7.40	7.40	7.40	8.45	8.45	8.45
クランクケース加熱電力(最大)(W)	36	36	36	36	36	36	36	36
冷媒配管サイズ(主管)液/ガス(mm)	φ15.88ロウ付／φ38.1ロウ付		φ15.88ロウ付／φ38.1ロウ付		φ15.88ロウ付／φ38.1ロウ付		φ19.05ロウ付／φ38.1ロウ付	
冷媒配管サイズ(ユニット連絡管)液/ガス(mm)	φ9.52ロウ付／φ19.05ロウ付	φ9.52ロウ付／φ22.2ロウ付	φ9.52ロウ付／φ22.2ロウ付	φ9.52ロウ付／φ22.2ロウ付	φ9.52ロウ付／φ22.2ロウ付	φ12.7ロウ付／φ22.2ロウ付	φ12.7ロウ付／φ22.2ロウ付	φ12.7ロウ付／φ22.2ロウ付
質量(kg)	202	212	212	212	212	254	254	254

■仕様表

項目 ＼ 形名			PUHY-HRP730SDMG5 (26馬力)			PUHY-HRP775SDMG5 (28馬力)			PUHY-HRP850SDMG5 (30馬力)		
電源			三相200V 50/60Hz								
能力	冷房能力(kW)		73.0			77.5			85.0		
能力	暖房能力(kW)		82.5			90.0			95.0		
能力	空気条件 室内側	冷房乾球温度/湿球温度(℃)	27/19								
能力	空気条件 室内側	暖房乾球温度/湿球温度(℃)	20/—								
能力	空気条件 室外側	冷房乾球温度/湿球温度(℃)	35/—								
能力	空気条件 室外側	暖房乾球温度/湿球温度(℃)	7/6								
暖房低温能力(外気乾球温度2℃、湿球温度1℃)(kW)			70.8(82.5)			77.0(90.0)			82.5(95.0)		
暖房極低温能力(外気乾球温度-7℃、湿球温度-8℃)(kW)			70.8(82.5)			77.0(90.0)			82.5(95.0)		
APF(2015)			4.7			4.7			4.6		
電気特性	定格消費電力	冷房(kW)	23.00			25.21			28.71		
電気特性	定格消費電力	暖房(kW)	22.29			25.48			27.21		
電気特性	暖房低温消費電力(kW)		27.51			30.48			33.09		
電気特性	暖房極低温消費電力(kW)		29.62			32.75			35.4		
電気特性	運転電流	冷房(A)	73.77			80.86			92.08		
電気特性	運転電流	暖房(A)	71.49			81.72			87.27		
電気特性	力率	冷房・暖房(%)	90			90			90		
電気特性	始動電流(A)		45(電源渡り接続時)			45(電源渡り接続時)			45(電源渡り接続時)		
騒音値(PWL)(dB〔A特性値〕)(注3)			83.0			84.5			85.0		
構成ユニット形名			PUHY-HRP224SDMG5	PUHY-HRP224SDMG5	PUHY-HRP280SDMG5	PUHY-HRP224SDMG5	PUHY-HRP280SDMG5	PUHY-HRP280SDMG5	PUHY-HRP280SDMG5	PUHY-HRP280SDMG5	PUHY-HRP280SDMG5
送風機	風量(m^3/min)		165	165	185	165	185	185	185	185	185
送風機	電動機出力(kW)		0.35	0.35	0.46	0.35	0.46	0.46	0.46	0.46	0.46
圧縮機用電動機定格出力(kW)			5.36	5.36	7.40	5.36	7.40	7.40	7.40	7.40	7.40
クランクケース加熱電力(最大)(W)			36	36	36	36	36	36	36	36	36
冷媒配管サイズ(主管)液/ガス(mm)			φ19.05ロウ付/φ44.45ロウ付			φ19.05ロウ付/φ44.45ロウ付			φ19.05ロウ付/φ44.45ロウ付		
冷媒配管サイズ(ユニット連絡管)液/ガス(mm)			φ9.52ロウ付/φ19.05ロウ付	φ9.52ロウ付/φ19.05ロウ付	φ9.52ロウ付/φ22.2ロウ付	φ9.52ロウ付/φ19.05ロウ付	φ9.52ロウ付/φ22.2ロウ付	φ9.52ロウ付/φ22.2ロウ付	φ9.52ロウ付/φ22.2ロウ付	φ9.52ロウ付/φ22.2ロウ付	φ9.52ロウ付/φ22.2ロウ付
質量(kg)			202	202	212	202	212	212	212	212	212

注1. 冷暖房能力および電気特性はJIS B 8616:2015およびJRA4002:2016の条件による値です。
注2. 実際の能力特性は室内・外ユニットの組合せにより変わりますので、技術資料をご覧ください。
注3. 騒音値はJRA4065:2013「パッケージエアコンディショナの音響パワーレベル試験方法」に基づいた値です。
注4. ガス側の現地配管は付属の冷媒接続管にロウ付の上、室外ユニットに接続ください。
注5. 室外使用温度範囲は接続室内ユニット容量、または室内ユニットとの位置関係で異なる場合があります。
注6. 本製品を長く安心してお使い頂く為には定期的な保守・点検が必要です。各部品の点検、保全周期については日本冷凍空調工業会発行のガイドラインを参考にしてください。
注7. 外気乾球温度5℃以下の暖房運転時は、運転音が上昇することがあります。
注8. 十分な暖房能力を発揮するためには、防雪・防風の対策が必要です。ユニットの空気吸込口と吹出口にフードの設置をお願いします。
注9. 本機種では、低外気での暖房において消費電力が定格よりも大きくなります。ブレーカー容量を選定する際には圧縮機の電動機出力や定格消費電力をよりどころとせず、設計工事マニュアルをご参照ください。
注10. 電気特性の電流欄の冷房または暖房の値が20Aを超える空調機は、「高圧または特別高圧で受電する需要家の高調波抑制対策ガイドライン」対象機器です。回路種別番号、換算係数は機種により異なりますので、営業窓口までお問い合わせください。
注11. 暖房低温能力、暖房極低温能力の( )内の数値はピーク時の値です。

■外形図　PUHY-HRP160･224･280SDMG5

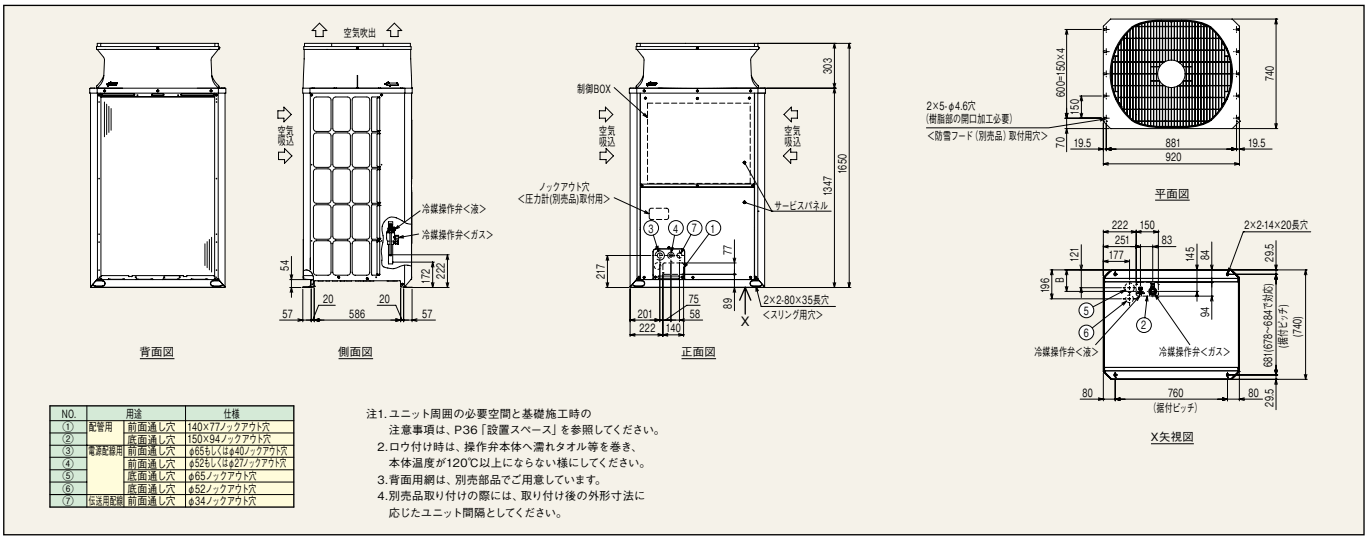

NO.	用途		仕様
①	配管用	前面通し穴	140×77ノックアウト穴
②		底面通し穴	150×94ノックアウト穴
③	電源配線用	前面通し穴	φ65もしくはφ40ノックアウト穴
④		前面通し穴	φ52もしくはφ27ノックアウト穴
⑤		底面通し穴	φ65ノックアウト穴
⑥		底面通し穴	φ52ノックアウト穴
⑦	伝送用配線	前面通し穴	φ34ノックアウト穴

注1. ユニット周囲の必要空間と基礎施工時の注意事項は、P36「設置スペース」を参照してください。
2. ロウ付け時は、操作弁本体へ濡れタオル等を巻き、本体温度が120℃以上にならない様にしてください。
3. 背面用網は、別売部品でご用意しています。
4. 別売品取り付けの際には、取り付け後の外形寸法に応じたユニット間隔としてください。

■外形図　PUHY-HRP335SDMG5

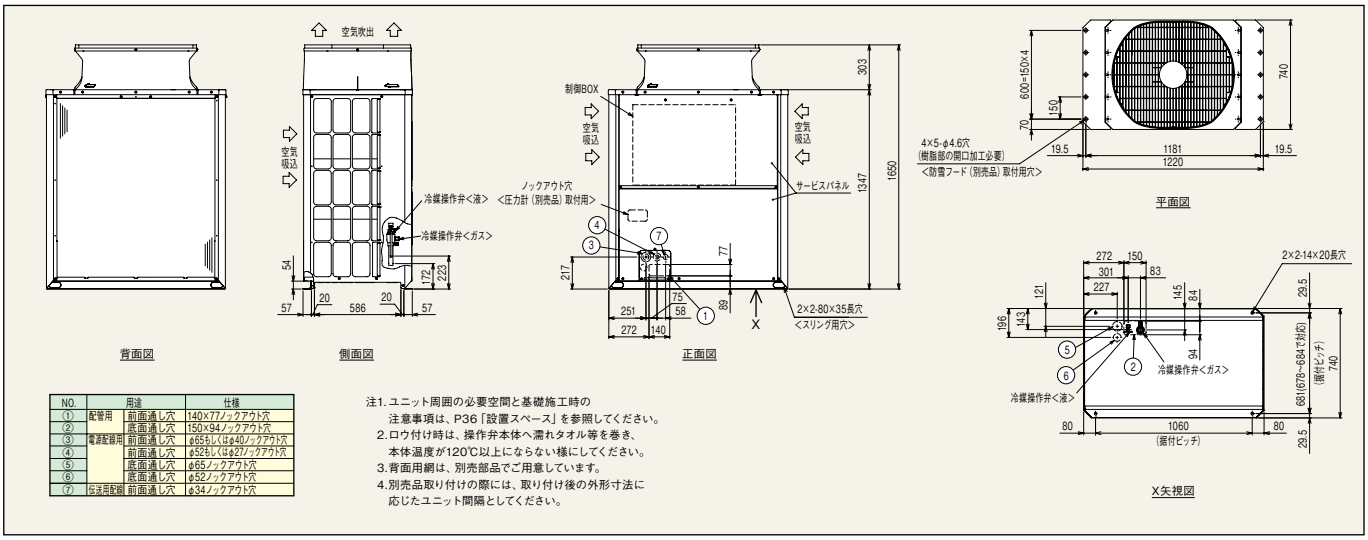

NO.	用途		仕様
①	配管用	前面通し穴	140×77ノックアウト穴
②		底面通し穴	150×94ノックアウト穴
③	電源配線用	前面通し穴	φ65もしくはφ40ノックアウト穴
④		前面通し穴	φ52もしくはφ27ノックアウト穴
⑤		底面通し穴	φ65ノックアウト穴
⑥		底面通し穴	φ52ノックアウト穴
⑦	伝送用配線	前面通し穴	φ34ノックアウト穴

注1. ユニット周囲の必要空間と基礎施工時の注意事項は、P36「設置スペース」を参照してください。
2. ロウ付け時は、操作弁本体へ濡れタオル等を巻き、本体温度が120℃以上にならない様にしてください。
3. 背面用網は、別売部品でご用意しています。
4. 別売品取り付けの際には、取り付け後の外形寸法に応じたユニット間隔としてください。

■外形図　PUHY-HRP400～560SDMG5

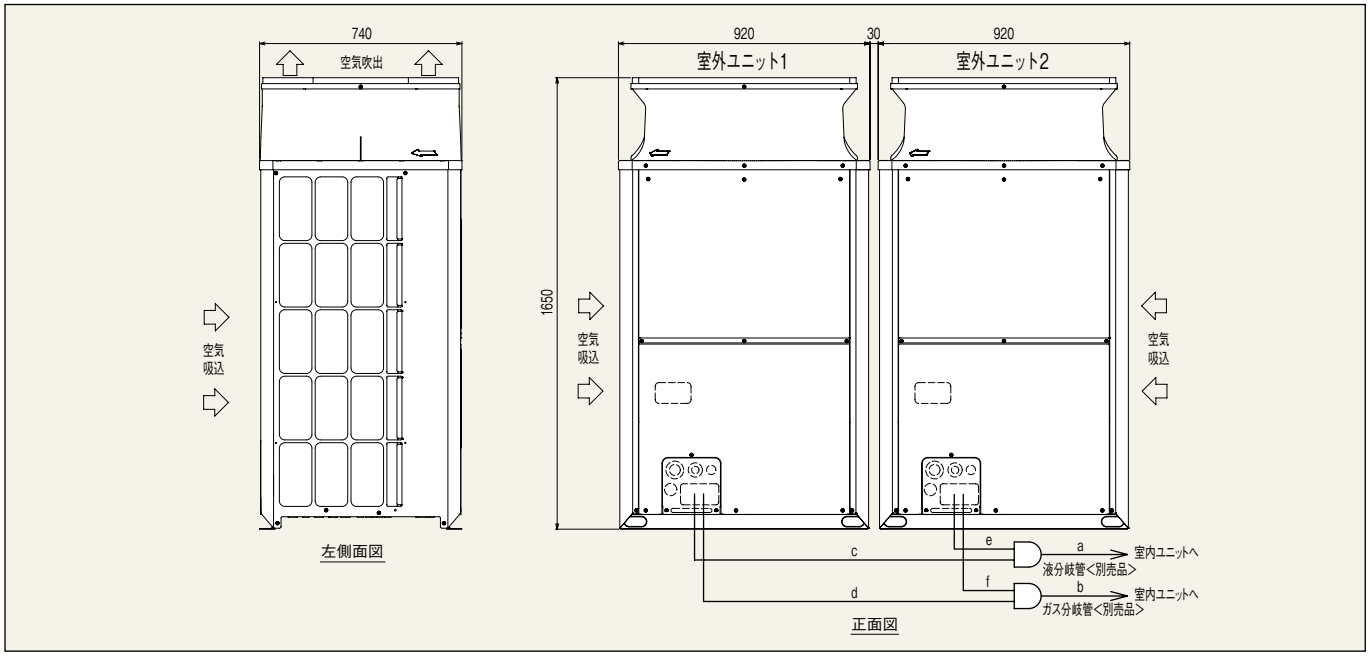

■オプション

形名			ベースヒーター	分配器 *1	アクティブフィルター *2 本体	圧力計	室外ユニット用集中ドレンパン
室外ユニット形名	リプレース ズバ暖マルチY	PUHY-HRP160SDMG5	PAC-KS25BH	——	——	PAC-KS65PG	PAC-KS95DP
		PUHY-HRP224SDMG5			PAC-KS50AAC		
		PUHY-HRP280SDMG5					
		PUHY-HRP335SDMG5	PAC-KS26BH				PAC-KS96DP
		PUHY-HRP400SDMG5	——	CMY-RP400BKG1			——
		PUHY-HRP450SDMG5					
		PUHY-HRP500SDMG5					
		PUHY-HRP560SDMG5					
		PUHY-HRP630SDMG5					
		PUHY-HRP670SDMG5		CMY-RP500BKG1			
		PUHY-HRP730SDMG5		CMY-RP600BKG1			
		PUHY-HRP775SDMG5					
		PUHY-HRP850SDMG5					

*1.16馬力以上のタイプをセット形名でご手配頂いた場合、分配器のご手配は不要です。
*2.経済産業省で定める「高圧又は特別高圧で受電する需要家の高調波抑制対策ガイドライン」において、高調波流出電流が高調波流出電流の上限値を超える場合に設備全体での対策と合わせ採用をご検討ください。アクティブフィルター組み込みは工場受注対応も可能です。

■防雪フード・防雪ネットは下記にて取り扱っておりますので、直接お問合せください。

●三菱電機システムサービス株式会社
・北日本支社(022)353-7814　・北海道支店(011)890-7515　・東京機電支社(03)3454-5511
・中部支社(052)722-7602　・北陸支店(076)252-9519　・関西支社(06)6454-0281
・中四国支社(082)285-2111　・四国支店(087)831-3186　・九州支社(092)483-8208
※詳しくはホームページをご覧ください。　URL： https://www.melsc.co.jp/

●株式会社 ヤブシタ
TEL：(011)205-3281　FAX：(011)205-3285
〒060-0001　北海道札幌市中央区北1条西9丁目3番1号 南大通ビルN1 3階
※詳しくはホームページをご覧ください。　URL： https://www.yabushita-kikai.co.jp/

■電源配線サイズ・開閉器容量

形名			最小電線太さ(mm²) 幹線	最小電線太さ(mm²) アース	手元開閉器(A) 容量	手元開閉器(A) 過電流保護器*3*4	配線用遮断器(A)*4	漏電遮断器 *1 *2 *4	最大電流(A)
室外ユニット形名	リプレース ズバ暖マルチY	PUHY-HRP224SDMG5	14以上	5.5以上	60	60	60	60A 100mA 0.1s以下	46.2
		PUHY-HRP280SDMG5	14以上	5.5以上	75	75	75	75A 100mA 0.1s以下	56.7
		PUHY-HRP335SDMG5	22以上	5.5以上	75	75	75	75A 100mA 0.1s以下	63.3
	PUHY-HRP400SDMG5	PUHY-HRP160SDMG5	5.5以上	3.5以上	60	40	40	40A 30mAまたは100mA 0.1s以下	77.9
		PUHY-HRP224SDMG5	14以上	5.5以上	60	60	60	60A 100mA 0.1s以下	
	PUHY-HRP450SDMG5	PUHY-HRP224SDMG5	14以上	5.5以上	60	60	60	60A 100mA 0.1s以下	92.4
		PUHY-HRP224SDMG5	14以上	5.5以上	60	60	60	60A 100mA 0.1s以下	
	PUHY-HRP500SDMG5	PUHY-HRP224SDMG5	14以上	5.5以上	60	60	60	60A 100mA 0.1s以下	102.9
		PUHY-HRP280SDMG5	14以上	5.5以上	75	75	75	75A 100mA 0.1s以下	
	PUHY-HRP560SDMG5	PUHY-HRP280SDMG5	14以上	5.5以上	75	75	75	75A 100mA 0.1s以下	113.5
		PUHY-HRP280SDMG5	14以上	5.5以上	75	75	75	75A 100mA 0.1s以下	
	PUHY-HRP630SDMG5	PUHY-HRP280SDMG5	14以上	5.5以上	75	75	75	75A 100mA 0.1s以下	120.1
		PUHY-HRP335SDMG5	22以上	5.5以上	75	75	75	75A 100mA 0.1s以下	
	PUHY-HRP670SDMG5	PUHY-HRP335SDMG5	22以上	5.5以上	75	75	75	75A 100mA 0.1s以下	126.6
		PUHY-HRP335SDMG5	22以上	5.5以上	75	75	75	75A 100mA 0.1s以下	
	PUHY-HRP730SDMG5	PUHY-HRP224SDMG5	14以上	5.5以上	60	60	60	60A 100mA 0.1s以下	149.2
		PUHY-HRP224SDMG5	14以上	5.5以上	60	60	60	60A 100mA 0.1s以下	
		PUHY-HRP280SDMG5	14以上	5.5以上	75	75	75	75A 100mA 0.1s以下	
	PUHY-HRP775SDMG5	PUHY-HRP224SDMG5	14以上	5.5以上	60	60	60	60A 100mA 0.1s以下	159.7
		PUHY-HRP280SDMG5	14以上	5.5以上	75	75	75	75A 100mA 0.1s以下	
		PUHY-HRP280SDMG5	14以上	5.5以上	75	75	75	75A 100mA 0.1s以下	
	PUHY-HRP850SDMG5	PUHY-HRP280SDMG5	14以上	5.5以上	75	75	75	75A 100mA 0.1s以下	170.3
		PUHY-HRP280SDMG5	14以上	5.5以上	75	75	75	75A 100mA 0.1s以下	
		PUHY-HRP280SDMG5	14以上	5.5以上	75	75	75	75A 100mA 0.1s以下	

*1.電源には必ずインバーター回路用漏電遮断器(三菱電機製NV-Cシリーズまたはその同等品)を取付けてください。　*2.漏電遮断器で地絡保護専用のものは手元開閉器または配線用遮断器を組み合わせて使用してください。
*3.過電流保護器はB種ヒューズを使用する場合について示します。　*4.製品の故障、電源配線不良などにより大電流が流れた場合、製品側の漏電遮断器と上位の過電流遮断器が共に作動することがあります。設備の重要度により電源系統を分割するか、遮断器の保護協調を取ってください。
注1.電源配線太さは、ご使用になる配線種・周囲温度により異なる場合がありますので内線規定に従ってご選定ください。

■機外配線図　PUHY-HRP224～335SDMG5

システムコントローラ、M-NETリモコンを用いたシステム設計は、空調冷熱ネットワーク設計マニュアルをご参照ください。

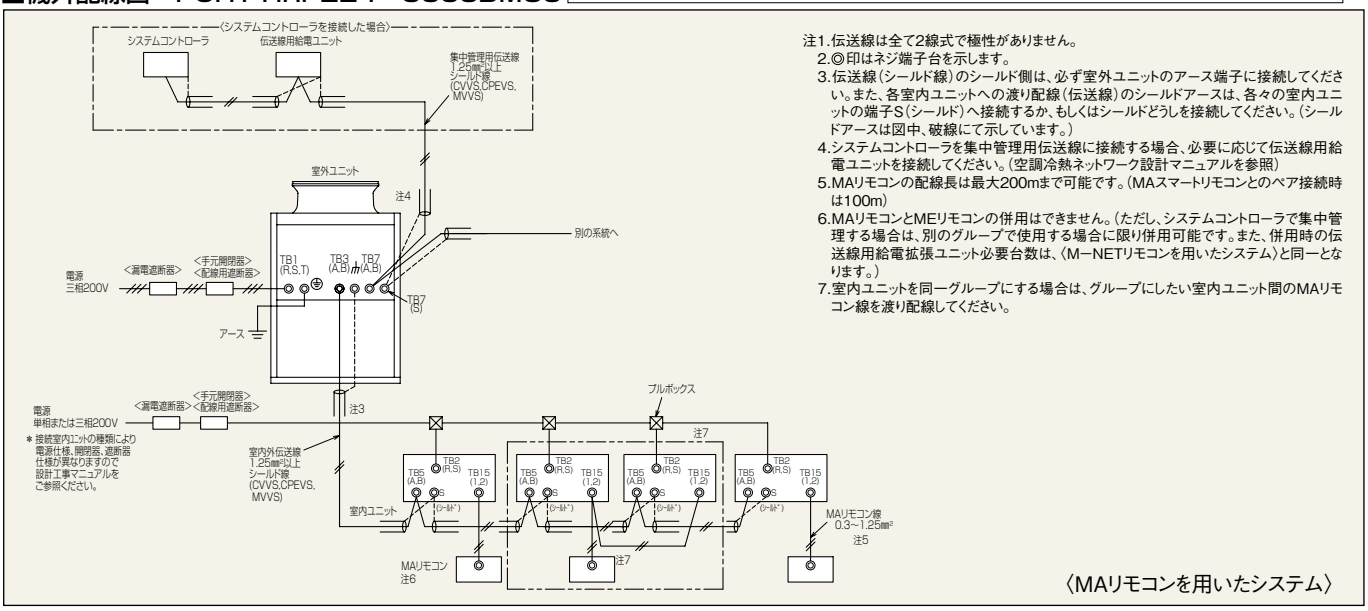

注1.伝送線は全て2線式で極性がありません。
2.◎印はネジ端子台を示します。
3.伝送線（シールド線）のシールド側は、必ず室外ユニットのアース端子に接続してください。また、各室内ユニットへの渡り配線（伝送線）のシールドアースは、各々の室内ユニットの端子S（シールド）へ接続するか、もしくはシールドどうしを接続してください。（シールドアースは図中、破線にて示しています。）
4.システムコントローラを集中管理用伝送線に接続する場合、必要に応じて伝送線用給電ユニットを接続してください。（空調冷熱ネットワーク設計マニュアルを参照）
5.MAリモコンの配線長は最大200mまで可能です。（MAスマートリモコンとのペア接続時は100m）
6.MAリモコンとMEリモコンの併用はできません。（ただし、システムコントローラで集中管理する場合は、別のグループで使用する場合に限り併用可能です。また、併用時の伝送線用給電拡張ユニット必要台数は、〈M－NETリモコンを用いたシステム〉と同一となります。）
7.室内ユニットを同一グループにする場合は、グループにしたい室内ユニット間のMAリモコン線を渡り配線してください。

〈MAリモコンを用いたシステム〉

■機外配線図　PUHY-HRP400～670SDMG5

システムコントローラ、M-NETリモコンを用いたシステム設計は、空調冷熱ネットワーク設計マニュアルをご参照ください。

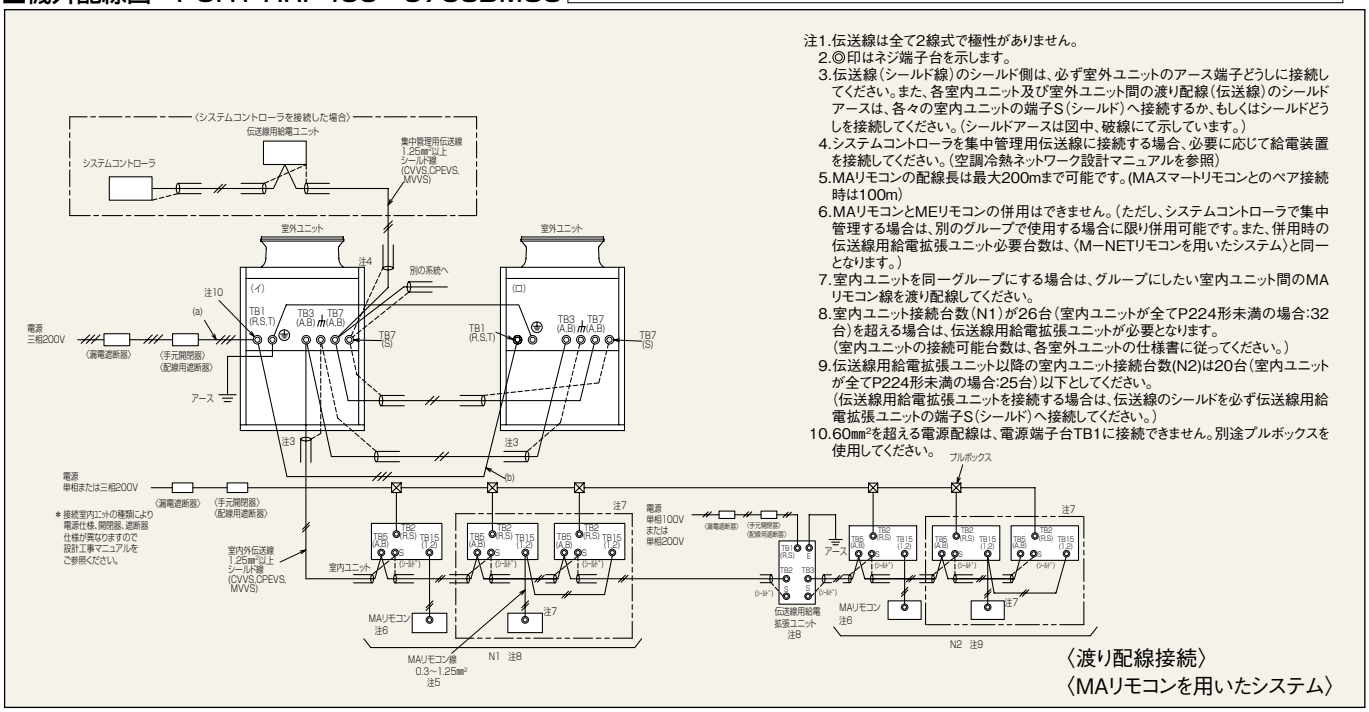

注1.伝送線は全て2線式で極性がありません。
2.◎印はネジ端子台を示します。
3.伝送線（シールド線）のシールド側は、必ず室外ユニットのアース端子どうしに接続してください。また、各室内ユニット及び室外ユニット間の渡り配線（伝送線）のシールドアースは、各々の室内ユニットの端子S（シールド）へ接続するか、もしくはシールドどうしを接続してください。（シールドアースは図中、破線にて示しています。）
4.システムコントローラを集中管理用伝送線に接続する場合、必要に応じて給電装置を接続してください。（空調冷熱ネットワーク設計マニュアルを参照）
5.MAリモコンの配線長は最大200mまで可能です。（MAスマートリモコンとのペア接続時は100m）
6.MAリモコンとMEリモコンの併用はできません。（ただし、システムコントローラで集中管理する場合は、別のグループで使用する場合に限り併用可能です。また、併用時の伝送線用給電拡張ユニット必要台数は、〈M－NETリモコンを用いたシステム〉と同一となります。）
7.室内ユニットを同一グループにする場合は、グループにしたい室内ユニット間のMAリモコン線を渡り配線してください。
8.室内ユニット接続台数（N1）が26台（室内ユニットが全てP224形未満の場合:32台）を超える場合は、伝送線用給電拡張ユニットが必要となります。
（室内ユニットの接続可能台数は、各室外ユニットの仕様書に従ってください。）
9.伝送線用給電拡張ユニット以降の室内ユニット接続台数(N2)は20台（室内ユニットが全てP224形未満の場合:25台）以下としてください。
（伝送線用給電拡張ユニットを接続する場合は、伝送線のシールドを必ず伝送線用給電拡張ユニットの端子S（シールド）へ接続してください。）
10.60mm²を超える電源配線は、電源端子台TB1に接続できません。別途ブルボックスを使用してください。

〈渡り配線接続〉
〈MAリモコンを用いたシステム〉

■冷媒配管長制限　PUHY-HRP450・560SDMG5

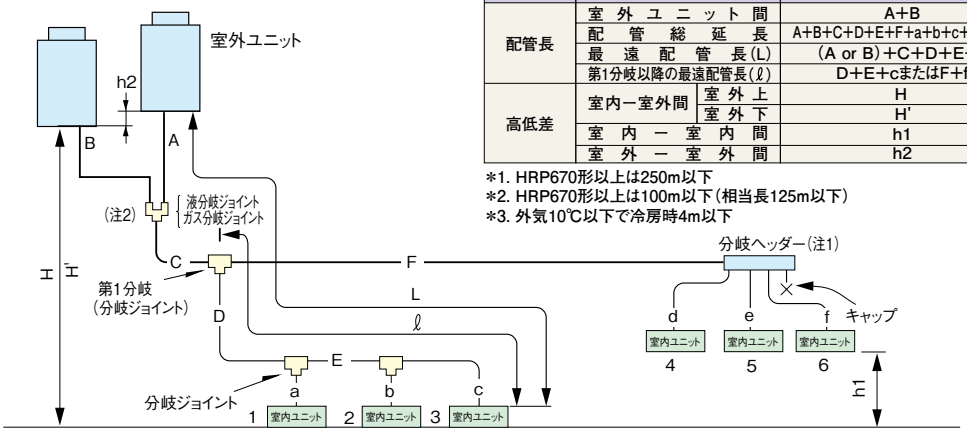

	項目		配管部位	許容値 リプレースズバ暖マルチY
配管長	室外ユニット間		A+B	10m以下
	配管総延長		A+B+C+D+E+F+a+b+c+d+e+f	300m以下 ＊1
	最遠配管長(L)		(A or B)+C+D+E+c	120m以下(相当長150m以下) ＊2
	第1分岐以降の最遠配管長(ℓ)		D+E+cまたはF+f	40m以下
高低差	室内ー室外間	室外上	H	50m以下
		室外下	H'	40m以下 ＊3
	室内ー室内間		h1	15m以下
	室外ー室外間		h2	0.1m以下

＊1. HRP670形以上は250m以下
＊2. HRP670形以上は100m以下（相当長125m以下）
＊3. 外気10℃以下で冷房時4m以下

注1.ヘッダー分岐後の再分岐はできません。　注2.別売の室外ユニット分岐ジョイント（ガス／液）が必要です。

■冷媒追加充填量

●工場出荷時の封入量 ［単位:kg］

室外ユニット形名	封入量
HRP160形	7.0
HRP224形	
HRP280形	7.5
HRP335形	11.8

●冷媒充填量の計算

液管サイズ φ19.05の総長×0.29	+	液管サイズ φ15.88の総長×0.2	+	液管サイズ φ12.7の総長×0.12	+	液管サイズ φ9.52の総長×0.06	+	液管サイズ φ6.35の総長×0.024	+
(m)×0.29(kg/m)		(m)×0.2(kg/m)		(m)×0.12(kg/m)		(m)×0.06(kg/m)		(m)×0.024(kg/m)	

※計算結果で、0.1kg未満の端数は切り上げてください。

接続室内ユニット合計容量	室内ユニット分
～P90	2.0kg
P91～P180	2.5kg
P181～P370	3.0kg
P371～P440	3.5kg
P441～P540	4.5kg
P541～P710	5.0kg
P711～P800	6.0kg
P801～P900	8.0kg
P901～P1000	9.0kg
P1001～P1200	10.0kg

■設置スペース

※P50をご覧ください。

■リニューアル工事情報

(1)主配管サイズ

◎:正規の配管　●:使用可能(性能変化あり)　△:使用可能(冷媒量に規定あり…最大封入冷媒量を超えないようにしてください)
▲:使用可能(配管長に制約あり)　×:接続不可　□:横引き配管で油だまりがない場合は使用可能
※:高低差20m以内かつ配管長100m以内であれば使用可能(室外ユニットが上側・下側いずれの場合も可能)

表1　室外ユニット異径配管接続可否一覧表

		P140	P160	P224	P280	P335	P355	P400	P450	P500	P560	P630	P670	P730	P775	P850	P900	P950	P1000	P1060	P1120	P1180	P1360
ガス管	φ15.88	●	×	×	×	×	×	×	×	×	×	×	×	×	×	×	×	×	×	×	×	×	×
	φ19.05	◎	●	●	×	×	×	×	×	×	×	×	×	×	×	×	×	×	×	×	×	×	×
	φ22.2	※	◎	●	●	●	×	×	×	×	×	×	×	×	×	×	×	×	×	×	×	×	×
	φ25.4	※	※	◎	●	●	●	●	×	×	×	×	×	×	×	×	×	×	×	×	×	×	×
	φ28.58	×	×	※	◎	◎	●	●	●	●	●	●	●	●	×	×	×	×	×	×	×	×	×
	φ31.75	×	×	×	※	※	◎	◎	◎	●	●	●	●	●	●	●	●	×	×	×	×	×	×
	φ34.9	×	×	×	×	×	※	※	※	●	●	●	●	●	●	●	●	×	×	×	×	×	×
	φ38.1	×	×	×	×	×	※	※	※	◎	◎	◎	◎	●	●	●	●	●	●	●	●	●	●
	φ44.45	×	×	×	×	×	×	×	×	※	※	※	※	◎	◎	◎	◎	◎	◎	◎	◎	◎	◎
液管	φ9.52	◎	◎	▲(65m以内)	▲(45m以内)	×	×	×	×	×	×	×	×	×	×	×	×	×	×	×	×	×	×
	φ12.7	△	△	◎	◎	◎	▲(75m以内)	▲(60m以内)	▲(50m以内)	×	×	×	×	×	×	×	×	×	×	×	×	×	×
	φ15.88	×	×	△	△	△	◎	◎	◎	◎	◎	◎	▲(55m以内)	▲(50m以内)	▲(45m以内)	×	×	×	×	×	×	×	×
	φ19.05	×	×	×	×	△	△	△	△	△	△	△	◎	◎	◎	◎	◎	◎	◎	◎	◎	◎	◎
	φ22.2	×	×	×	×	×	×	×	×	×	×	×	△	△	△	△	△	△	△	△	△	△	△

上記は早見表であり、×印の場合でも現地配管接続状況等により対応できるケースもありますので、×印は個別にご照会願います。
※他社R410Aからの入替で×印の場合は、個別にご照会願います。

(2)分岐後、室内ユニットまでの配管サイズ

表2　室内ユニット異径配管接続可否一覧表

		P22	P28	P36	P45	P56	P71	P80	P90	P112	P140	P160	P224	P280	P450	P560
ガス管	φ12.7	◎	◎	◎	◎	●	×	×	×	×	×	×	×	×	×	×
	φ15.88	※	※	※	※	◎	◎	◎	◎	●	●	●	×	×	×	×
	φ19.05	×	×	×	×	※	※	※	※	◎	◎	◎	●	×	×	×
	φ22.2	×	×	×	×	×	×	×	×	※	※	※	●	●	×	×
	φ25.4	×	×	×	×	×	×	×	×	×	×	×	◎	●	×	×
	φ28.58	×	×	×	×	×	×	×	×	×	×	×	※	◎	●	●
	φ31.75	×	×	×	×	×	×	×	×	×	×	×	×	※	◎	●
	φ38.1	×	×	×	×	×	×	×	×	×	×	×	×	×	※	◎
液管	φ6.35	◎	◎	◎	◎	▲(25m以内)	×	×	×	×	×	×	×	×	×	×
	φ9.52	△	△	△	△	◎	◎	◎	◎	◎	◎	◎	▲(20m以内)	▲(13m以内)	×	×
	φ12.7	×	×	×	×	△	△	△	△	△	△	△	◎	◎	▲(15m以内)	×
	φ15.88	×	×	×	×	×	×	×	×	×	×	×	△	△	◎	◎
	φ19.05	×	×	×	×	×	×	×	×	×	×	×	×	×	△	△

※配管サイズは既設配管を想定している為、R410A冷媒使用時の正規配管とは配管径が異なる場合があります。異径ジョイント等を現地で手配の上、接続をお願いします。
※太枠部は第一分岐以降40mを超えている場合には正規配管となります。

(3)下流の室内ユニット合計容量に対する合流管の配管サイズ

表3　合流管異径配管接続可否一覧表

下流室内ユニット合計容量		～90	～160	～180	～224	～335	～370	～450	～540	～710	～730	～900	901～
ガス管	φ15.88	◎	●	×	×	×	×	×	×	×	×	×	×
	φ19.05	※	◎	◎	●	×	×	×	×	×	×	×	×
	φ22.2	×	※	※	●	●	×	×	×	×	×	×	×
	φ25.4	×	×	×	◎	◎	◎	●	×	×	×	×	×
	φ28.58	×	×	×	※	※	※	●	●	●	●	×	×
	φ31.8	×	×	×	×	×	×	◎	◎	●	●	●	×
	φ38.1	×	×	×	×	×	×	□	□	◎	●	●	●
	φ44.45	×	×	×	×	×	×	×	×	□	◎	◎	◎
液管	φ9.52	◎	▲(20m以内)	▲(15m以内)	▲(10m以内)	▲(10m以内)	×	×	×	×	×	×	×
	φ12.7	△	◎	◎	◎	◎	◎	▲(30m以内)	×	×	×	×	×
	φ15.88	×	△	△	△	△	△	◎	◎	◎	▲(35m以内)	×	×
	φ19.05	×	×	×	×	×	×	△	△	△	◎	◎	◎
	φ22.2	×	×	×	×	×	×	×	×	×	△	△	△

※太枠部は第一分岐以降40mを超えている場合には正規配管となります。

ズバ暖マルチ7

外気温−7℃までのシティマルチエアコン

8 10 12 14 16 18 20 22 24
26 28 30 32 34 36 馬力

伝送距離1km対応

−7℃まで定格暖房能力キープ

標準機種と比較して約20%暖房能力アップ。

外気温−7℃まで定格暖房能力を維持し、シティマルチYに比べ約20%暖房能力がアップ。※暖房時の運転温度範囲は−20℃までです。

■暖房能力比較　※霜取運転による能力低下を加味しない場合。

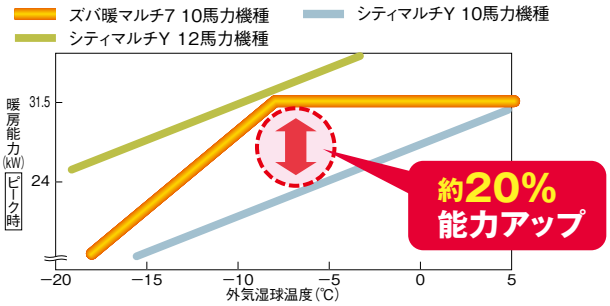

ズバ暖マルチYにくらべ電気設備の容量を抑えることが可能

「ズバ暖マルチY」より小さい最大電流値を実現。

8･10馬力においては標準機種「シティマルチY GR」と同等の電気設備で設置が可能となります。

■電源比較　※馬力によっては異なる場合がありますので詳細は技術資料をご確認ください。

	8馬力		
	シティマルチY GR	ズバ暖マルチ7	ズバ暖マルチY
最大電流(A)	25.8	34.4	47.6
最小電線太さ(mm)(幹線)	8.0	8.0	14.0
手元開閉器(A)(開閉器容量)	60	60	60

同等

	10馬力		
	シティマルチY GR	ズバ暖マルチ7	ズバ暖マルチY
最大電流(A)	36.9	42.1	59.2
最小電線太さ(mm)(幹線)	14.0	14.0	14.0
手元開閉器(A)(開閉器容量)	60	60	75

同等

充実のラインアップ

ラインアップを拡大し、設計自由度を向上。

従来の12機種から15機種までラインアップを拡大し、小規模から大規模施設まで幅広い使用シーンで活躍。

ラインアップ拡大

従来機種　8 10 12 14 16 18 20 22 24 26 28 30

新機種　8 10 12 14 16 18 20 22 24 26 28 30 32 34 36

エネルギー管理機能

室外ユニットで消費電力量を演算※し、消費電力量の推移を空調冷熱総合管理システム<AE-200J>に時系列に表示することができます。
また省エネ制御を実施した場合に、その効果を把握することができます。

※あくまで目安値となります。そのため電力量課金やデマンド管理には使用できません。

冷媒量点検サポート機能

冷媒量の変化を簡易検査して検査情報を空調冷熱総合管理システムAE-200Jに表示できます。

注：フロン排出抑制法の簡易点検を満足するものではありません。簡易点検を満足するには別途「目視確認」など定められた点検項目を実施する必要があります。
注：外気温度・運転負荷などの条件によっては正常な判定ができない場合がありますので、目安としてお使いください。

デフロスト運転時の対策

霜取運転時における快適性を維持。

霜取運転対策機能(暖房プレヒート、スマートデフロスト)を取り入れることで、暖房能力を強化しました。※本機能を使用するには設定が必要です。

暖房プレヒート

霜取運転前に暖房能力を上げる制御により、設定温度からの乖離を低減。

■室温推移イメージ

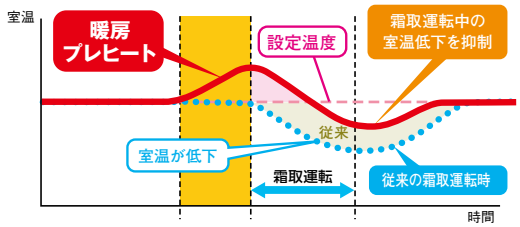

※室温、外気温、運転負荷によっては機能しない場合があります。

スマートデフロスト

室外ユニット同士を連携させることで霜取のタイミングをずらす制御。

■動作イメージ

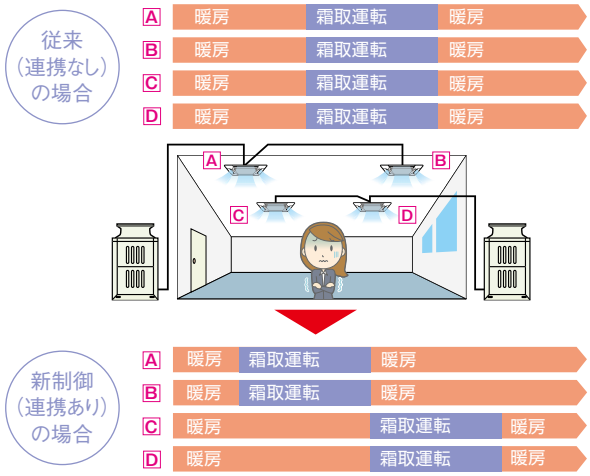

※外気温、運転負荷によっては機能しない場合があります。
※連携可能な系統は2系統までです。
※機能実施上の制約事項がありますので別途お問い合わせください。

室外ユニット機能のスケジュール対応

省エネ制御や冷媒量点検サポート機能、低騒音設定、霜取り指令の設定を空調冷熱総合管理システム〈AE-200J〉からスケジュール設定が可能です。

※省エネ制御は室外容量を90/80/70/60/50%制御(ライセンス機能)、アドバンストパワーセーブ、ET制御(自動冷媒温度制御)の設定が可能です。

集中制御へのデフロスト信号出力機能

AE-200Jとの連携により、室外ユニットが霜取り運転に入った場合に、ロスナイやヒーターといった汎用機器と連動させ室温低下を抑制させることができます。

※AE-200Jに連動ライセンスの登録が必要です。

新たな寒冷地向け
新登場。

〈PUHY-WP224～335SDMG5〉

〈PUHY-WP400SDMG5〉

■仕様表

項目 ＼ 形名	PUHY-WP224SDMG5 (8馬力)	PUHY-WP280SDMG5 (10馬力)	PUHY-WP335SDMG5 (12馬力)	PUHY-WP400SDMG5 (14馬力)	PUHY-WP450SDMG5 (16馬力)	
電源	三相200V 50/60Hz					
能力 冷房能力(kW)	22.4	28.0	33.5	40.0	45.0	
能力 暖房能力(kW)	25.0	31.5	37.5	45.0	50.0	
能力 空気条件 室内側 冷房乾球温度/湿球温度(℃)	27 / 19					
能力 空気条件 室内側 暖房乾球温度/湿球温度(℃)	20 / ー					
能力 空気条件 室外側 冷房乾球温度/湿球温度(℃)	35 / ー					
能力 空気条件 室外側 暖房乾球温度/湿球温度(℃)	7 / 6					
暖房低温能力(外気乾球温度2℃、湿球温度1℃)(kW)	21.2(25.0)	26.7(31.5)	31.8(37.5)	38.2(45.0)	42.5(50.0)	
暖房極低温能力(外気乾球温度-7℃、湿球温度-8℃)(kW)	21.2(24.3)	26.7(30.6)	31.8(36.4)	38.2(43.7)	42.5(48.5)	
APF(2015)	4.9	4.8	4.8	4.7	4.8	
電気特性 定格消費電力 冷房(kW)	6.60	9.08	11.16	12.50	13.97	
電気特性 定格消費電力 暖房(kW)	6.23	8.75	10.80	12.50	13.12	
電気特性 暖房低温消費電力(kW)	7.54	10.18	12.32	14.09	15.91	
電気特性 暖房極低温消費電力(kW)	8.15	10.88	13.25	16.23	17.17	
電気特性 運転電流 冷房(A)	21.16	29.12	35.79	40.09	44.80	
電気特性 運転電流 暖房(A)	19.98	28.06	34.64	40.09	42.08	
電気特性 力率 冷房・暖房(%)	90					
電気特性 始動電流(A)	15	15	15	15	30(電源渡り接続時)	
騒音値(PWL)(dB〔A特性値〕)(注3)	77.0	80.5	81.0	82.5	80.0	
構成ユニット形名					PUHY-WP224SDMG5	PUHY-WP224SDMG5
送風機 風量(m³/min)	165	185	185	210	165	165
送風機 電動機出力(kW)	0.35	0.46	0.46	0.46	0.35	0.35
圧縮機用電動機定格出力(kW)	5.36	7.40	9.20	10.4	5.36	5.36
クランクケース加熱電力(最大)(W)	36	36	36	36	36	36
冷媒配管サイズ(主管)液/ガス(mm)	φ12.7ロウ付/φ19.05ロウ付	φ12.7ロウ付/φ22.2ロウ付	φ12.7ロウ付/φ22.2ロウ付	φ12.7ロウ付/φ25.4ロウ付	φ15.88ロウ付/φ28.58ロウ付	
冷媒配管サイズ(ユニット連絡管)液/ガス(mm)	——	——	——	——	φ9.52ロウ付/φ19.05ロウ付	φ9.52ロウ付/φ19.05ロウ付
質量(kg)	196	205	205	248	196	196

項目 ＼ 形名	PUHY-WP500SDMG5 (18馬力)		PUHY-WP560SDMG5 (20馬力)		PUHY-WP630SDMG5 (22馬力)		PUHY-WP670SDMG5 (24馬力)	
電源	三相200V 50/60Hz							
能力 冷房能力(kW)	50.0		56.0		63.0		67.0	
能力 暖房能力(kW)	56.0		63.0		69.0		77.5	
能力 空気条件 室内側 冷房乾球温度/湿球温度(℃)	27 / 19							
能力 空気条件 室内側 暖房乾球温度/湿球温度(℃)	20 / ー							
能力 空気条件 室外側 冷房乾球温度/湿球温度(℃)	35 / ー							
能力 空気条件 室外側 暖房乾球温度/湿球温度(℃)	7 / 6							
暖房低温能力(外気乾球温度2℃、湿球温度1℃)(kW)	47.6(56.0)		53.5(63.0)		58.6(69.0)		65.8(77.5)	
暖房極低温能力(外気乾球温度-7℃、湿球温度-8℃)(kW)	47.6(54.3)		53.5(61.1)		58.6(66.9)		65.8(75.2)	
APF(2015)	4.7		4.6		4.7		4.8	
電気特性 定格消費電力 冷房(kW)	16.02		18.72		21.84		23.02	
電気特性 定格消費電力 暖房(kW)	15.25		18.04		20.16		23.48	
電気特性 暖房低温消費電力(kW)	18.14		21.06		23.25		26.84	
電気特性 暖房極低温消費電力(kW)	19.44		22.43		24.84		28.77	
電気特性 運転電流 冷房(A)	51.38		60.04		70.05		73.83	
電気特性 運転電流 暖房(A)	48.91		57.86		64.66		75.31	
電気特性 力率 冷房・暖房(%)	90							
電気特性 始動電流(A)	30(電源渡り接続時)		30(電源渡り接続時)		30(電源渡り接続時)		30(電源渡り接続時)	
騒音値(PWL)(dB〔A特性値〕)(注3)	82.0		83.5		84.0		84.0	
構成ユニット形名	PUHY-WP224SDMG5	PUHY-WP280SDMG5	PUHY-WP280SDMG5	PUHY-WP280SDMG5	PUHY-WP280SDMG5	PUHY-WP335SDMG5	PUHY-WP335SDMG5	PUHY-WP335SDMG5
送風機 風量(m³/min)	165	185	185	185	185	185	185	185
送風機 電動機出力(kW)	0.35	0.46	0.46	0.46	0.46	0.46	0.46	0.46
圧縮機用電動機定格出力(kW)	5.36	7.40	7.40	7.40	7.40	9.20	9.20	9.20
クランクケース加熱電力(最大)(W)	36	36	36	36	36	36	36	36
冷媒配管サイズ(主管)液/ガス(mm)	φ15.88ロウ付/φ28.58ロウ付		φ15.88ロウ付/φ28.58ロウ付		φ15.88ロウ付/φ28.58ロウ付		φ15.88ロウ付/φ28.58ロウ付	
冷媒配管サイズ(ユニット連絡管)液/ガス(mm)	φ9.52ロウ付/φ19.05ロウ付	φ9.52ロウ付/φ22.2ロウ付	φ9.52ロウ付/φ22.2ロウ付	φ9.52ロウ付/φ22.2ロウ付	φ9.52ロウ付/φ22.2ロウ付	φ12.7ロウ付/φ25.4ロウ付	φ12.7ロウ付/φ25.4ロウ付	φ12.7ロウ付/φ25.4ロウ付
質量(kg)	196	205	205	205	205	205	205	205

■仕様表

項目 ＼ 形名	PUHY-WP730SDMG5 (26馬力)		PUHY-WP775SDMG5 (28馬力)		PUHY-WP850SDMG5 (30馬力)		
電源	三相200V 50/60Hz						
能力 冷房能力(kW)	73.0		77.5		85.0		
能力 暖房能力(kW)	82.5		90.0		95.0		
空気条件 室内側 冷房乾球温度/湿球温度(℃)	27 / 19						
空気条件 室内側 暖房乾球温度/湿球温度(℃)	20 / ー						
空気条件 室外側 冷房乾球温度/湿球温度(℃)	35 / ー						
空気条件 室外側 暖房乾球温度/湿球温度(℃)	7 / 6						
暖房低温能力(外気乾球温度2℃、湿球温度1℃)(kW)	70.1(82.5)		76.5(90.0)		80.7(95.0)		
暖房極低温能力(外気乾球温度-7℃、湿球温度-8℃)(kW)	70.1(80.0)		76.5(87.3)		80.7(92.2)		
APF(2015)	4.6		4.5		4.6		
電気特性 定格消費電力 冷房(kW)	24.22		25.00		28.71		
電気特性 定格消費電力 暖房(kW)	24.02		25.75		27.21		
電気特性 暖房低温消費電力(kW)	27.25		29.00		31.77		
電気特性 暖房極低温消費電力(kW)	30.45		33.44		33.78		
電気特性 運転電流 冷房(A)	77.68		80.18		92.08		
電気特性 運転電流 暖房(A)	77.04		82.57		87.27		
電気特性 力率 冷房・暖房(%)	90						
電気特性 始動電流(A)	30(電源渡り接続時)		30(電源渡り接続時)		45(電源渡り接続時)		
騒音値(PWL)(dB〔A特性値〕)(注3)	85.0		85.5		85.0		
構成ユニット形名	PUHY-WP335SDMG5	PUHY-WP400SDMG5	PUHY-WP400SDMG5	PUHY-WP400SDMG5	PUHY-WP280SDMG5	PUHY-WP280SDMG5	PUHY-WP280SDMG5
送風機 風量(m³/min)	185	210	210	210	185	185	185
送風機 電動機出力(kW)	0.46	0.46	0.46	0.46	0.46	0.46	0.46
圧縮機用電動機定格出力(kW)	9.20	10.4	10.4	10.4	7.40	7.40	7.40
クランクケース加熱電力(最大)(W)	36	36	36	36	36	36	36
冷媒配管サイズ(主管)液/ガス(mm)	φ15.88ロウ付/φ28.58ロウ付		φ19.05ロウ付/φ31.75ロウ付		φ19.05ロウ付/φ31.75ロウ付		
冷媒配管サイズ(ユニット連絡管)液/ガス(mm)	φ12.7ロウ付/φ25.4ロウ付	φ12.7ロウ付/φ25.4ロウ付	φ12.7ロウ付/φ25.4ロウ付	φ12.7ロウ付/φ25.4ロウ付	φ9.52ロウ付/φ22.2ロウ付	φ9.52ロウ付/φ22.2ロウ付	φ9.52ロウ付/φ22.2ロウ付
質量(kg)	205	248	248	248	205	205	205

項目 ＼ 形名	PUHY-WP900SDMG5 (32馬力)			PUHY-WP950SDMG5 (34馬力)			PUHY-WP1000SDMG5 (36馬力)		
電源	三相200V 50/60Hz								
能力 冷房能力(kW)	90.0			95.0			100.0		
能力 暖房能力(kW)	100.0			106.0			112.0		
空気条件 室内側 冷房乾球温度/湿球温度(℃)	27 / 19								
空気条件 室内側 暖房乾球温度/湿球温度(℃)	20 / ー								
空気条件 室外側 冷房乾球温度/湿球温度(℃)	35 / ー								
空気条件 室外側 暖房乾球温度/湿球温度(℃)	7 / 6								
暖房低温能力(外気乾球温度2℃、湿球温度1℃)(kW)	85.0(100.0)			90.1(106.0)			95.2(112.0)		
暖房極低温能力(外気乾球温度-7℃、湿球温度-8℃)(kW)	85.0(97.0)			90.1(102.8)			95.2(108.6)		
APF(2015)	4.7			4.7			4.7		
電気特性 定格消費電力 冷房(kW)	30.28			32.43			34.14		
電気特性 定格消費電力 暖房(kW)	29.22			31.33			33.33		
電気特性 暖房低温消費電力(kW)	33.78			35.98			38.08		
電気特性 暖房極低温消費電力(kW)	36.20			38.64			40.98		
電気特性 運転電流 冷房(A)	97.12			104.01			109.50		
電気特性 運転電流 暖房(A)	93.72			100.49			106.90		
電気特性 力率 冷房・暖房(%)	90			90			90		
電気特性 始動電流(A)	45(電源渡り接続時)			45(電源渡り接続時)			45(電源渡り接続時)		
騒音値(PWL)(dB〔A特性値〕)(注3)	85.5			85.5			86.0		
構成ユニット形名	PUHY-WP280SDMG5	PUHY-WP280SDMG5	PUHY-WP335SDMG5	PUHY-WP280SDMG5	PUHY-WP335SDMG5	PUHY-WP335SDMG5	PUHY-WP335SDMG5	PUHY-WP335SDMG5	PUHY-WP335SDMG5
送風機 風量(m³/min)	185	185	185	185	185	185	185	185	185
送風機 電動機出力(kW)	0.46	0.46	0.46	0.46	0.46	0.46	0.46	0.46	0.46
圧縮機用電動機定格出力(kW)	7.40	7.40	9.20	7.40	9.20	9.20	9.20	9.20	9.20
クランクケース加熱電力(最大)(W)	36	36	36	36	36	36	36	36	36
冷媒配管サイズ(主管)液/ガス(mm)	φ19.05ロウ付/φ31.75ロウ付			φ19.05ロウ付/φ38.1ロウ付			φ19.05ロウ付/φ38.1ロウ付		
冷媒配管サイズ(ユニット連絡管)液/ガス(mm)	φ9.52ロウ付/φ22.2ロウ付	φ9.52ロウ付/φ22.2ロウ付	φ12.7ロウ付/φ25.4ロウ付	φ9.52ロウ付/φ22.2ロウ付	φ12.7ロウ付/φ25.4ロウ付	φ12.7ロウ付/φ25.4ロウ付	φ12.7ロウ付/φ25.4ロウ付	φ12.7ロウ付/φ25.4ロウ付	φ12.7ロウ付/φ25.4ロウ付
質量(kg)	205	205	205	205	205	205	205	205	205

注1.冷暖房能力および電気特性はJIS B 8616:2015およびJRA4002:2016の条件による値です。
注2.実際の能力特性は室内・外ユニットの組合せにより変わりますので、技術資料をご覧ください。
注3.騒音値はJRA4065:2013「パッケージエアコンディショナの音響パワーレベル試験方法」に基づいた値です。
注4.ガス側の現地配管は付属の冷媒接続管にロウ付の上、室外ユニットに接続ください。
注5.室外使用温度範囲は接続室内ユニット容量、または室内ユニットとの位置関係で異なる場合があります。
注6.本製品を長く安心してお使い頂く為には定期的な保守・点検が必要です。各部品の点検、保全周期については日本冷凍空調工業会発行のガイドラインを参考にしてください。
注7.外気乾球温度5℃以下の暖房運転時は、運転音が上昇することがあります。
注8.十分な暖房能力を発揮するためには、防雪・防風の対策が必要です。ユニットの空気吸込口と吹出口にフードの設置をお願いします。
注9.本機種では、低外気での暖房において消費電力が定格よりも大きくなります。ブレーカー容量を選定する際には圧縮機の電動機出力や定格消費電力をよりどころとせず、設計工事マニュアルをご参照ください。
注10.電気特性の電流欄の冷房または暖房の値が20Aを超える空調機は、「高圧または特別高圧で受電する需要家の高調波抑制対策ガイドライン」対象機器です。回路種別番号、換算係数は機種により異なりますので、営業窓口までお問い合わせください。
注11.暖房低温能力、暖房極低温能力の( )内の数値はピーク時の値です。

■外形図　PUHY-WP224～335SDMG5

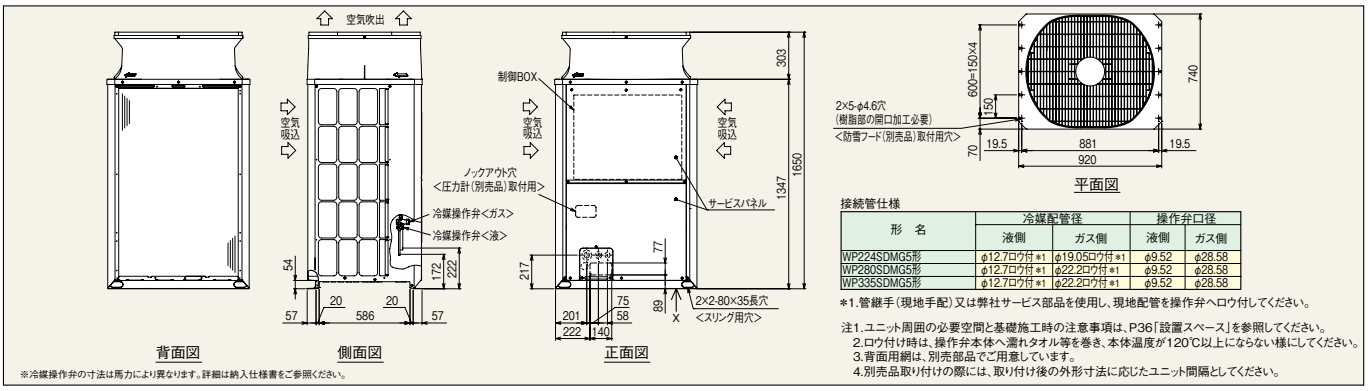

接続管仕様

形　名	冷媒配管径		操作弁口径	
	液側	ガス側	液側	ガス側
WP224SDMG5形	φ12.7ロウ付＊1	φ19.05ロウ付＊1	φ9.52	φ28.58
WP280SDMG5形	φ12.7ロウ付＊1	φ22.2ロウ付＊1	φ9.52	φ28.58
WP335SDMG5形	φ12.7ロウ付＊1	φ22.2ロウ付＊1	φ9.52	φ28.58

＊1.管継手(現地手配)又は弊社サービス部品を使用し、現地配管を操作弁へロウ付してください。

注1.ユニット周囲の必要空間と基礎施工時の注意事項は、P36「設置スペース」を参照してください。
2.ロウ付け時は、操作弁本体へ濡れタオル等を巻き、本体温度が120℃以上にならない様にしてください。
3.背面用網は、別売部品でご用意しています。
4.別売品取り付けの際には、取り付け後の外形寸法に応じたユニット間隔としてください。

※冷媒操作弁の寸法は馬力により異なります。詳細は納入仕様書をご参照ください。

■外形図　PUHY-WP400SDMG5

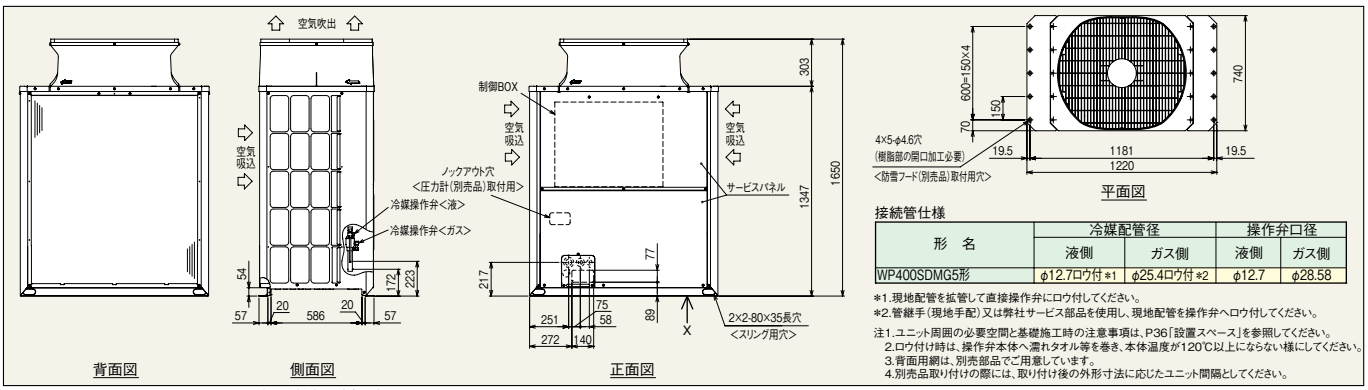

接続管仕様

形　名	冷媒配管径		操作弁口径	
	液側	ガス側	液側	ガス側
WP400SDMG5形	φ12.7ロウ付＊1	φ25.4ロウ付＊2	φ12.7	φ28.58

＊1.現地配管を拡管して直接操作弁にロウ付してください。
＊2.管継手(現地手配)又は弊社サービス部品を使用し、現地配管を操作弁へロウ付してください。

注1.ユニット周囲の必要空間と基礎施工時の注意事項は、P36「設置スペース」を参照してください。
2.ロウ付け時は、操作弁本体へ濡れタオル等を巻き、本体温度が120℃以上にならない様にしてください。
3.背面用網は、別売部品でご用意しています。
4.別売品取り付けの際には、取り付け後の外形寸法に応じたユニット間隔としてください。

※PUHY-WP500～1000SDMG5については納入仕様書をご確認ください。

■オプション

形　名			ベースヒーター	分配器＊1	アクティブフィルター＊2 本体	圧力計	室外ユニット用集中ドレンパン
室外ユニット形名	ズバ暖マルチ7	PUHY-WP224SDMG5	PAC-KS25BH	――	PAC-KS50AAC	PAC-KS65PG	PAC-KS95DP
		PUHY-WP280SDMG5					
		PUHY-WP335SDMG5					
		PUHY-WP400SDMG5	PAC-KS26BH				PAC-KS96DP
		PUHY-WP450SDMG5	――	CMY-Y100BKG4			――
		PUHY-WP500SDMG5					
		PUHY-WP560SDMG5					
		PUHY-WP630SDMG5					
		PUHY-WP670SDMG5					
		PUHY-WP730SDMG5					
		PUHY-WP775SDMG5		CMY-Y200BKG4			
		PUHY-WP850SDMG5		CMY-Y300BKG4			
		PUHY-WP900SDMG5					
		PUHY-WP950SDMG5					
		PUHY-WP1000SDMG5					

＊1.16馬力以上のタイプをセット形名でご手配頂いた場合、分配器のご手配は不要です。
＊2.経済産業省で定める「高圧又は特別高圧で受電する需要家の高調波抑制対策ガイドライン」において、高調波流出電流が高調波流出電流の上限値を超える場合に設備全体での対策と合わせ採用をご検討ください。アクティブフィルター組み込みは工場受注対応も可能です。

■防雪フード・防雪ネットは下記にて取り扱っておりますので、直接お問合せください。

●三菱電機システムサービス株式会社
・北日本支社(022)353-7814　・北海道支店(011)890-7515
・東京機電支社(03)3454-5511　・中部支社(052)722-7602
・北陸支店(076)252-9519　・関西支社(06)6454-0281
・中四国支社(082)285-2111　・四国支店(087)831-3186
・九州支社(092)483-8208
※詳しくはホームページをご覧ください。
URL： https://www.melsc.co.jp/

●株式会社 ヤブシタ
TEL：(011)205-3281　FAX：(011)205-3285
〒060-0001　北海道札幌市中央区北1条西9丁目3番1号
南大通ビルN1 3階
※詳しくはホームページをご覧ください。
URL： https://www.yabushita-kikai.co.jp/

■電源配線サイズ・開閉器容量

形　名			最小電線太さ(mm²) 幹　線	最小電線太さ(mm²) アース	手元開閉器(A) 容量	手元開閉器(A) 過電流保護器＊3、＊4	配線用遮断器(A)＊4	漏電遮断器＊1、＊2、＊4	最大電流(A)
室外ユニット形名	ズバ暖マルチ7	PUHY-WP224SDMG5	8以上	3.5以上	60	40	40	40A 30mAまたは100mA　0.1s以下	34.4
		PUHY-WP280SDMG5	14以上	3.5以上	60	50	50	50A　100mA　0.1s以下	42.1
		PUHY-WP335SDMG5	22以上	5.5以上	60	60	60	60A　100mA　0.1s以下	52.1
		PUHY-WP400SDMG5	22以上	5.5以上	75	75	75	75A　100mA　0.1s以下	63.9
	PUHY-WP450SDMG5	PUHY-WP224SDMG5	14以上	3.5以上	60	40	40	40A 30mAまたは100mA　0.1s以下	68.8
		PUHY-WP224SDMG5	14以上	3.5以上	60	40	40	40A 30mAまたは100mA　0.1s以下	
	PUHY-WP500SDMG5	PUHY-WP224SDMG5	14以上	3.5以上	60	40	40	40A 30mAまたは100mA　0.1s以下	76.5
		PUHY-WP280SDMG5	14以上	3.5以上	60	50	50	50A　100mA　0.1s以下	
	PUHY-WP560SDMG5	PUHY-WP280SDMG5	14以上	3.5以上	60	50	50	50A　100mA　0.1s以下	84.2
		PUHY-WP280SDMG5	14以上	3.5以上	60	50	50	50A　100mA　0.1s以下	
	PUHY-WP630SDMG5	PUHY-WP280SDMG5	14以上	3.5以上	60	50	50	50A　100mA　0.1s以下	94.3
		PUHY-WP335SDMG5	22以上	5.5以上	60	60	60	60A　100mA　0.1s以下	
	PUHY-WP670SDMG5	PUHY-WP335SDMG5	22以上	5.5以上	60	60	60	60A　100mA　0.1s以下	104.3
		PUHY-WP335SDMG5	22以上	5.5以上	60	60	60	60A　100mA　0.1s以下	
	PUHY-WP730SDMG5	PUHY-WP335SDMG5	22以上	5.5以上	60	60	60	60A　100mA　0.1s以下	116.0
		PUHY-WP400SDMG5	22以上	5.5以上	75	75	75	75A　100mA　0.1s以下	
	PUHY-WP775SDMG5	PUHY-WP400SDMG5	22以上	5.5以上	75	75	75	75A　100mA　0.1s以下	127.8
		PUHY-WP400SDMG5	22以上	5.5以上	75	75	75	75A　100mA　0.1s以下	
	PUHY-WP850SDMG5	PUHY-WP280SDMG5	14以上	3.5以上	60	50	50	50A　100mA　0.1s以下	126.3
		PUHY-WP280SDMG5	14以上	3.5以上	60	50	50	50A　100mA　0.1s以下	
		PUHY-WP280SDMG5	14以上	3.5以上	60	50	50	50A　100mA　0.1s以下	
	PUHY-WP900SDMG5	PUHY-WP280SDMG5	14以上	3.5以上	60	50	50	50A　100mA　0.1s以下	136.4
		PUHY-WP280SDMG5	14以上	3.5以上	60	50	50	50A　100mA　0.1s以下	
		PUHY-WP335SDMG5	22以上	5.5以上	60	60	60	60A　100mA　0.1s以下	
	PUHY-WP950SDMG5	PUHY-WP280SDMG5	14以上	3.5以上	60	50	50	50A　100mA　0.1s以下	146.4
		PUHY-WP335SDMG5	22以上	5.5以上	60	60	60	60A　100mA　0.1s以下	
		PUHY-WP335SDMG5	22以上	5.5以上	60	60	60	60A　100mA　0.1s以下	
	PUHY-WP1000SDMG5	PUHY-WP335SDMG5	22以上	5.5以上	60	60	60	60A　100mA　0.1s以下	156.5
		PUHY-WP335SDMG5	22以上	5.5以上	60	60	60	60A　100mA　0.1s以下	
		PUHY-WP335SDMG5	22以上	5.5以上	60	60	60	60A　100mA　0.1s以下	

＊1.電源には必ずインバーター回路用漏電遮断器(三菱電機製NV-Cシリーズまたはその同等品)を取付けてください。　＊2.漏電遮断器で地絡保護専用のものは手元開閉器または配線用遮断器を組み合わせて使用してください。
＊3.過電流保護器はB種ヒューズを使用する場合について示します。　＊4.製品の故障、電源配線不良などにより大電流が流れた場合、製品側の漏電遮断器と上位の過電流遮断器が共に作動することがあります。設備の重要度により電源系統を分割するか、遮断器の保護協調を取ってください。
注1.電源配線太さは、ご使用になる配線種・周囲温度により異なる場合がありますので内線規定に従ってご選定ください。
※機外配線図は設計・工事マニュアルもしくは、三菱電機パートナーWeb〔WIN²K〕をご参照ください。

リプレース

ズバ暖マルチ7

8 10 12 14 16 18 20 22 24 26 28 30 馬力

既設冷媒配管の新寒冷地向け

伝送距離1km対応

リプレース対応

既設冷媒配管の再利用が可能

■既設冷媒配管を再利用。
■GHPやKHPなどの冷媒配管も再利用可能。

※既設機器で使用されている冷凍機油(PAG)がHP-5S、ZXP100PG、ND-8、HP-7、HP-9、FVB68D、FVC68D、26S、スニソ4GS、スニソ3GSD、FV320Y、ZXL200PG、MA32R、NL10、RB74AF、FV68S、スニソ4GDI-HTのいずれかであることをご確認ください。それ以外の油が既設機器に使用されている場合は弊社販売窓口までご相談ください。
鉄粉などの異物が混入している場合(圧縮機の故障履歴がある場合、故障履歴が不明な場合等)は別途配管洗浄が必要です。

簡単施工

■配管材料費、配管撤去費、廃材処理費などの工事コストを削減可能。
■自動冷媒チャージ&自動鉱油回収機能※で大幅な短工期化を実現。
■工事工程を大幅に簡略化。

※自動冷媒チャージ、自動鉱油回収運転中の約30分間は冷房モードでの運転となります。

リプレース R410A冷媒でも既設冷媒配管の再利用が可能

リプレースズバ暖マルチ7は減圧回路などにより、既設冷媒配管にかかる通常圧力を既設の従来機種とほぼ同じにしました。冷媒配管を再利用することで、短工期での入れ替えを実現しました。

リプレースズバ暖マルチ7は既設冷媒配管にかかる通常圧力が従来機種とほぼ同じ。

※既設配管の許容圧力は3.3MPa以上であることを確認してください。
※本機能はあくまで鉱油回収機能であり、冷媒配管内に鉄粉などが残留している場合は既設冷媒配管の再利用はできません。

リプレース 配管材料費、配管撤去費、廃材処理費などの工事コストを削減可能

既設の冷媒配管や電源配線の再利用により、配管工事費・建設工事費・工事諸経費などの工事コストを大幅に削減しました。

■空調更新時のコスト比較

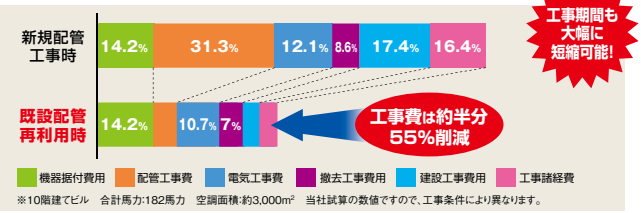

※10階建てビル　合計馬力:182馬力　空調面積:約3,000m²　当社試算の数値ですので、工事条件により異なります。

リプレース 自動冷媒チャージ&自動鉱油回収機能で大幅な短工期化を実現

自動冷媒チャージ&自動鉱油回収機能により、更新工事を大幅に簡略化。専用の工具も不要ですので、一般の施工業者様にもご対応いただけます。

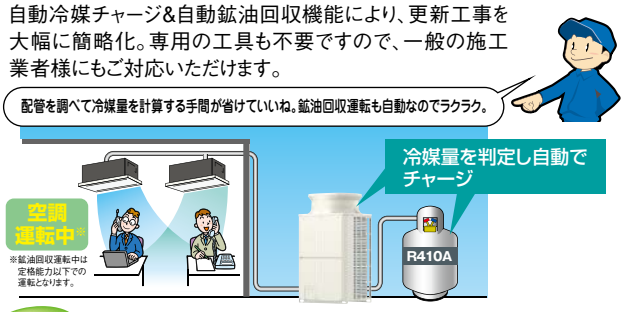

リプレース GHPやKHPの冷媒配管も再利用可能

※既設機器で使用されている冷凍機油(PAG)がHP-5S、ZXP100PG、ND-8、HP-7、HP-9、FVB68D、FVC68D、26S、スニソ4GS、スニソ3GSD、FV320Y、ZXL200PG、MA32R、NL10のいずれかであることをご確認ください。
それ以外の油が既設機器に使用されている場合は弊社販売窓口までご相談ください。

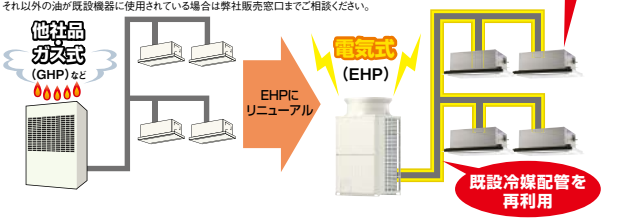

低外気時でも暖房能力維持

−7℃まで定格能力同等の暖房能力を発揮。

※暖房時の運転温度範囲は−20℃までです。

■暖房能力比較 ※霜取運転による能力低下を加味しない場合。

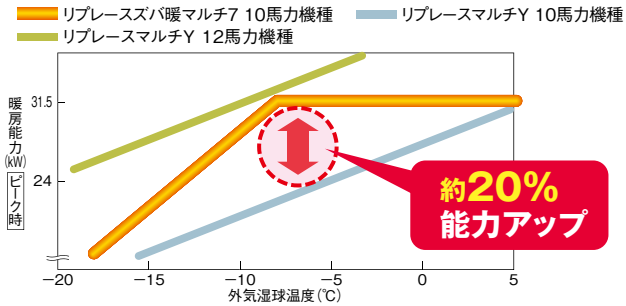

ズバ暖マルチYにくらべ電気設備の容量を抑えることが可能

「ズバ暖マルチY」より小さい最大電流値を実現。

8・10馬力においては標準機種「シティマルチY GR」と同等の電気設備で設置が可能となります。

■電源比較

	8馬力		
	リプレースマルチY GR(標準)	リプレースズバ暖マルチ7	リプレースズバ暖マルチY
最大電流(A)	25.8	34.4	46.2
最小電線太さ(mm²)(幹線)	8.0	8.0	14.0
手元開閉器(A)(開閉器容量)	60	60	60

同等

	10馬力		
	リプレースマルチY GR(標準)	リプレースズバ暖マルチ7	リプレースズバ暖マルチY
最大電流(A)	36.9	42.1	56.7
最小電線太さ(mm²)(幹線)	14.0	14.0	14.0
手元開閉器(A)(開閉器容量)	60	60	75

同等

デフロスト運転時の新機能

デフロスト運転時の機能(暖房プレヒート、スマートデフロスト)を取り入れることで、快適性を向上しました。

エネルギー管理機能

室外ユニットで消費電力量を演算※し、消費電力量の推移を空調冷熱総合管理システム<AE-200J>に時系列に表示することができます。
また省エネ制御を実施した場合に、その効果を把握することができます。

※あくまで目安値となります。そのため電力量課金やデマンド管理には使用できません。

室外ユニット機能のスケジュール対応

省エネ制御や冷媒量点検サポート機能、低騒音設定、霜取り指令の設定を空調冷熱総合管理システム〈AE-200J〉からスケジュール設定が可能です。

※省エネ制御は室外容量を90/80/70/60/50%制御(ライセンス機能)、アドバンストパワーセーブ、ET制御(自動冷媒温度制御)の設定が可能です。

集中制御へのデフロスト信号出力機能

AE-200Jとの連携により、室外ユニットが霜取り運転に入った場合に、ロスナイやヒーターといった汎用機器と連動させ室温低下を抑制させることができます。

※AE-200Jに連動ライセンスの登録が必要です。

再利用が可能な
マルチエアコン

〈PUHY-WRP224～335SDMG5〉

〈PUHY-WRP400SDMG5〉

■仕様表

項目 ＼ 形名	PUHY-WRP224SDMG5 (8馬力)	PUHY-WRP280SDMG5 (10馬力)	PUHY-WRP335SDMG5 (12馬力)	PUHY-WRP400SDMG5 (14馬力)	PUHY-WRP450SDMG5 (16馬力)	
電源	三相200V 50/60Hz					
能力 冷房能力(kW)	22.4	28.0	33.5	40.0	45.0	
能力 暖房能力(kW)	25.0	31.5	37.5	45.0	50.0	
能力 空気条件 室内側 冷房乾球温度/湿球温度(℃)	27/19					
能力 空気条件 室内側 暖房乾球温度/湿球温度(℃)	20/—					
能力 空気条件 室外側 冷房乾球温度/湿球温度(℃)	35/—					
能力 空気条件 室外側 暖房乾球温度/湿球温度(℃)	7/6					
暖房低温能力(外気乾球温度2℃、湿球温度1℃)(kW)	21.2(25.0)	26.7(31.5)	31.8(37.5)	38.2(45.6)	42.5(50.0)	
暖房極低温能力(外気乾球温度-7℃、湿球温度-8℃)(kW)	21.2(24.3)	26.7(30.6)	31.8(36.4)	38.2(43.7)	42.5(48.5)	
APF(2015)	4.9	4.8	4.8	4.7	4.8	
電気特性 定格消費電力 冷房(kW)	6.60	9.08	11.16	12.50	13.97	
電気特性 定格消費電力 暖房(kW)	6.23	8.75	10.80	12.50	13.12	
電気特性 暖房低温消費電力(kW)	7.54	10.18	12.32	14.09	15.91	
電気特性 暖房極低温消費電力(kW)	8.15	10.88	13.25	16.23	17.17	
電気特性 運転電流 冷房(A)	21.16	29.12	35.79	40.09	44.80	
電気特性 運転電流 暖房(A)	19.98	28.06	34.64	40.09	42.08	
電気特性 力率 冷房・暖房(%)	90	90	90	90	90	
電気特性 始動電流(A)	15	15	15	15	30(電源渡り接続時)	
騒音値(PWL)(dB〔A特性値〕)(注3)	77.0	80.5	81.0	82.5	80.0	
構成ユニット形名					PUHY-WRP224SDMG5	PUHY-WRP224SDMG5
送風機 風量(m³/min)	165	185	185	210	165	165
送風機 電動機出力(kW)	0.35	0.46	0.46	0.46	0.35	0.35
圧縮機用電動機定格出力(kW)	5.36	7.40	9.20	10.4	5.36	5.36
クランクケース加熱電力(最大)(W)	36	36	36	36	36	36
冷媒配管サイズ(主管)液/ガス(mm)	φ12.7ロウ付/φ25.4ロウ付	φ12.7ロウ付/φ28.58ロウ付	φ12.7ロウ付/φ28.58ロウ付	φ15.88ロウ付/φ31.75ロウ付	φ15.88ロウ付/φ31.75ロウ付	
冷媒配管サイズ(ユニット連絡管)液/ガス(mm)	——	——	——	——	φ9.52ロウ付/φ19.05ロウ付	φ9.52ロウ付/φ19.05ロウ付
質量(kg)	202	212	212	254	202	202

項目 ＼ 形名	PUHY-WRP500SDMG5 (18馬力)		PUHY-WRP560SDMG5 (20馬力)		PUHY-WRP630SDMG5 (22馬力)		PUHY-WRP670SDMG5 (24馬力)	
電源	三相200V 50/60Hz							
能力 冷房能力(kW)	50.0		56.0		63.0		67.0	
能力 暖房能力(kW)	56.0		63.0		69.0		77.5	
能力 空気条件 室内側 冷房乾球温度/湿球温度(℃)	27/19							
能力 空気条件 室内側 暖房乾球温度/湿球温度(℃)	20/—							
能力 空気条件 室外側 冷房乾球温度/湿球温度(℃)	35/—							
能力 空気条件 室外側 暖房乾球温度/湿球温度(℃)	7/6							
暖房低温能力(外気乾球温度2℃、湿球温度1℃)(kW)	47.6(56.0)		53.5(63.0)		58.6(69.0)		65.8(77.5)	
暖房極低温能力(外気乾球温度-7℃、湿球温度-8℃)(kW)	47.6(54.3)		53.5(61.1)		58.6(66.9)		65.8(75.2)	
APF(2015)	4.7		4.6		4.7		4.8	
電気特性 定格消費電力 冷房(kW)	16.02		18.72		21.84		23.02	
電気特性 定格消費電力 暖房(kW)	15.25		18.04		20.16		23.48	
電気特性 暖房低温消費電力(kW)	18.14		21.06		23.25		26.84	
電気特性 暖房極低温消費電力(kW)	19.44		22.43		24.84		28.77	
電気特性 運転電流 冷房(A)	51.38		60.04		70.05		73.83	
電気特性 運転電流 暖房(A)	48.91		57.86		64.66		75.31	
電気特性 力率 冷房・暖房(%)	90		90		90		90	
電気特性 始動電流(A)	30(電源渡り接続時)		30(電源渡り接続時)		30(電源渡り接続時)		30(電源渡り接続時)	
騒音値(PWL)(dB〔A特性値〕)(注3)	82.0		83.5		84.0		84.0	
構成ユニット形名	PUHY-WRP224SDMG5	PUHY-WRP280SDMG5	PUHY-WRP280SDMG5	PUHY-WRP280SDMG5	PUHY-WRP280SDMG5	PUHY-WRP335SDMG5	PUHY-WRP335SDMG5	PUHY-WRP335SDMG5
送風機 風量(m³/min)	165	185	185	185	185	185	185	185
送風機 電動機出力(kW)	0.35	0.46	0.46	0.46	0.46	0.46	0.46	0.46
圧縮機用電動機定格出力(kW)	5.36	7.40	7.40	7.40	7.40	9.20	9.20	9.20
クランクケース加熱電力(最大)(W)	36	36	36	36	36	36	36	36
冷媒配管サイズ(主管)液/ガス(mm)	φ15.88ロウ付/φ38.1ロウ付		φ15.88ロウ付/φ38.1ロウ付		φ15.88ロウ付/φ38.1ロウ付		φ19.05ロウ付/φ38.1ロウ付	
冷媒配管サイズ(ユニット連絡管)液/ガス(mm)	φ9.52ロウ付/φ19.05ロウ付	φ9.52ロウ付/φ22.2ロウ付	φ9.52ロウ付/φ22.2ロウ付	φ9.52ロウ付/φ22.2ロウ付	φ9.52ロウ付/φ22.2ロウ付	φ12.7ロウ付/φ22.2ロウ付	φ12.7ロウ付/φ22.2ロウ付	φ12.7ロウ付/φ22.2ロウ付
質量(kg)	202	212	212	212	212	212	212	212

■仕様表

項目＼形名	PUHY-WRP730SDMG5 (26馬力)		PUHY-WRP775SDMG5 (28馬力)		PUHY-WRP850SDMG5 (30馬力)		
電源	三相200V 50/60Hz						
能力 冷房能力(kW)	73.0		77.5		85.0		
能力 暖房能力(kW)	82.5		90.0		95.0		
空気条件 室内側 冷房乾球温度/湿球温度(℃)	27/19						
空気条件 室内側 暖房乾球温度/湿球温度(℃)	20/ー						
空気条件 室外側 冷房乾球温度/湿球温度(℃)	35/ー						
空気条件 室外側 暖房乾球温度/湿球温度(℃)	7/6						
暖房低温能力(外気乾球温度2℃、湿球温度1℃)(kW)	70.1(82.5)		76.5(90.0)		80.7(95.0)		
暖房極低温能力(外気乾球温度-7℃、湿球温度-8℃)(kW)	70.1(80.0)		76.5(87.3)		80.7(92.2)		
APF(2015)	4.6		4.5		4.6		
電気特性 定格消費電力 冷房(kW)	24.22		25.00		28.71		
電気特性 定格消費電力 暖房(kW)	24.02		25.75		27.21		
電気特性 暖房低温消費電力(kW)	27.25		29		31.77		
電気特性 暖房極低温消費電力(kW)	30.45		33.44		33.78		
電気特性 運転電流 冷房(A)	77.68		80.18		92.08		
電気特性 運転電流 暖房(A)	77.04		82.59		87.27		
電気特性 力率 冷房・暖房(%)	90		90		90		
電気特性 始動電流(A)	30(電源渡り接続時)		30(電源渡り接続時)		45(電源渡り接続時)		
騒音値(PWL)(dB〔A特性値〕)(注3)	85.0		85.5		85.0		
構成ユニット形名	PUHY-WRP335SDMG5	PUHY-WRP400SDMG5	PUHY-WRP400SDMG5	PUHY-WRP400SDMG5	PUHY-WRP280SDMG5	PUHY-WRP280SDMG5	PUHY-WRP280SDMG5
送風機 風量(m^3/min)	185	210	210	210	185	185	185
送風機 電動機出力(kW)	0.46	0.46	0.46	0.46	0.46	0.46	0.46
圧縮機用電動機定格出力(kW)	9.20	10.4	10.4	10.4	7.40	7.40	7.40
クランクケース加熱電力(最大)(W)	36	36	36	36	36	36	36
冷媒配管サイズ(主管)液/ガス(mm)	φ19.05ロウ付/φ44.45ロウ付		φ19.05ロウ付/φ44.45ロウ付		φ19.05ロウ付/φ44.45ロウ付		
冷媒配管サイズ(ユニット連絡管)液/ガス(mm)	φ12.7ロウ付/φ22.2ロウ付	φ12.7ロウ付/φ25.4ロウ付	φ12.7ロウ付/φ25.4ロウ付	φ12.7ロウ付/φ25.4ロウ付	φ9.52ロウ付/φ22.2ロウ付	φ9.52ロウ付/φ22.2ロウ付	φ9.52ロウ付/φ22.2ロウ付
質量(kg)	212	254	254	254	212	212	212

注1.冷暖房能力および電気特性はJIS B 8616:2015およびJRA4002:2016の条件による値です。　注2.実際の能力特性は室内・外ユニットの組合せにより変わりますので、技術資料をご覧ください。　注3.騒音値はJRA4065:2013「パッケージエアコンディショナの音響パワーレベル試験方法」に基づいた値です。　注4.ガス側の現地配管は付属の冷媒接続管にロウ付の上、室外ユニットに接続ください。　注5.室外使用温度範囲は接続室内ユニット容量、または室内ユニットとの位置関係で異なる場合があります。　注6.本製品を長く安心してお使い頂く為には定期的な保守・点検が必要です。各部品の点検、保全周期については日本冷凍空調工業会発行のガイドラインを参考にしてください。　注7.外気乾球温度5℃以下の暖房運転時は、運転音が上昇することがあります。　注8.十分な暖房能力を発揮するためには、防雪・防風の対策が必要です。ユニットの空気吸込口と吹出口にフードの設置をお願いします。　注9.本機種では、低外気での暖房において消費電力が定格よりも大きくなります。ブレーカー容量を選定する際には圧縮機の電動機出力や定格消費電力をよりどころとせず、設計工事マニュアルをご参照ください。　注10.電気特性の電流欄の冷房または暖房の値が20Aを超える空調機は、「高圧または特別高圧で受電する需要家の高調波抑制対策ガイドライン」対象機器です。回路種別番号、換算係数は機種により異なりますので、営業窓口までお問い合わせください。　注11.暖房低温能力、暖房極低温能力の( )内の数値はピーク時の値です。

■外形図　PUHY-WRP224～335SDMG5

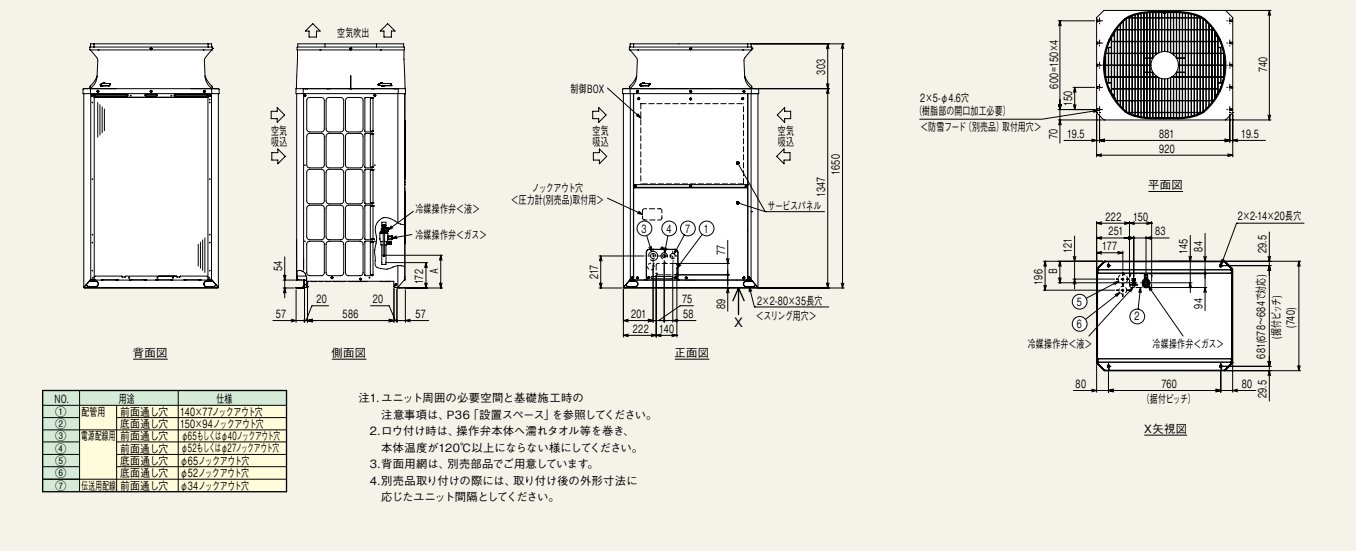

NO.	用途		仕様
①	配管用	前面通し穴	140×77ノックアウト穴
②		底面通し穴	150×94ノックアウト穴
③	電源配線用	前面通し穴	φ65もしくはφ40ノックアウト穴
④		前面通し穴	φ52もしくはφ27ノックアウト穴
⑤		底面通し穴	φ65ノックアウト穴
⑥		底面通し穴	φ52ノックアウト穴
⑦	伝送用配線	前面通し穴	φ34ノックアウト穴

注1.ユニット周囲の必要空間と基礎施工時の注意事項は、P36「設置スペース」を参照してください。
2.ロウ付け時は、操作弁本体へ濡れタオル等を巻き、本体温度が120℃以上にならない様にしてください。
3.背面用網は、別売部品でご用意しています。
4.別売品取り付けの際には、取り付け後の外形寸法に応じたユニット間隔としてください。

■外形図　PUHY-WRP400SDMG5

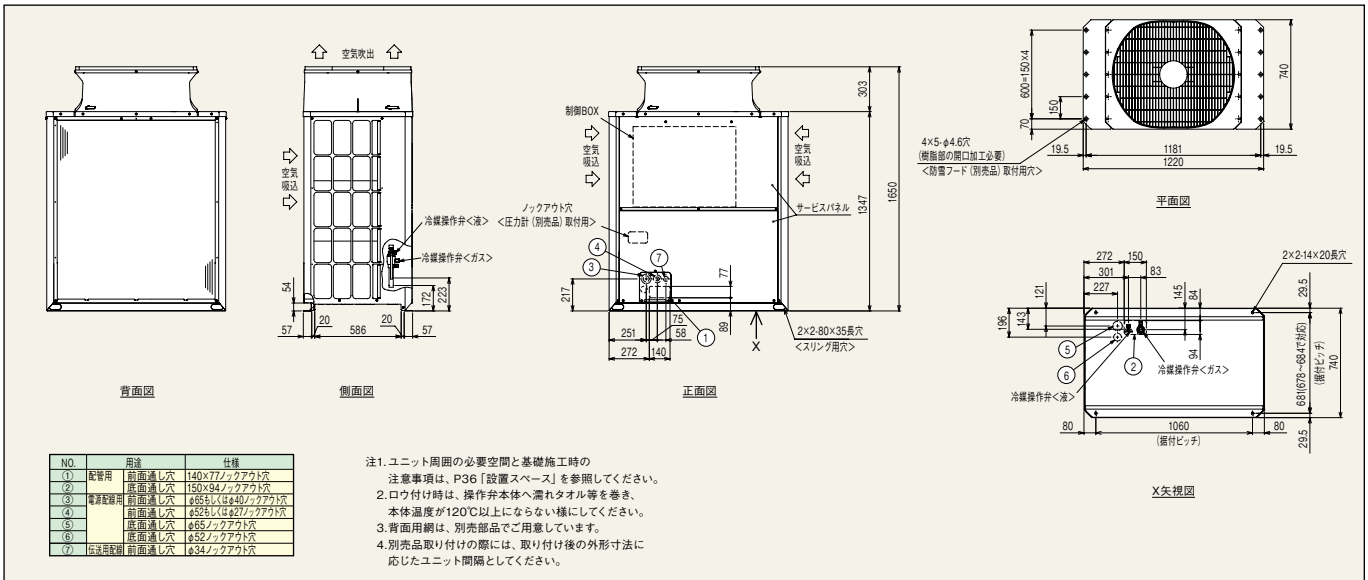

NO.	用途		仕様
①	配管用	前面通し穴	140×77ノックアウト穴
②		底面通し穴	150×94ノックアウト穴
③	電源配線用	前面通し穴	φ65もしくはφ40ノックアウト穴
④		前面通し穴	φ52もしくはφ27ノックアウト穴
⑤		底面通し穴	φ65ノックアウト穴
⑥		底面通し穴	φ52ノックアウト穴
⑦	伝送用配線	前面通し穴	φ34ノックアウト穴

注1.ユニット周囲の必要空間と基礎施工時の注意事項は、P36「設置スペース」を参照してください。
2.ロウ付け時は、操作弁本体へ濡れタオル等を巻き、本体温度が120℃以上にならない様にしてください。
3.背面用網は、別売部品でご用意しています。
4.別売品取り付けの際には、取り付け後の外形寸法に応じたユニット間隔としてください。

■外形図　PUHY-WRP450～670SDMG5

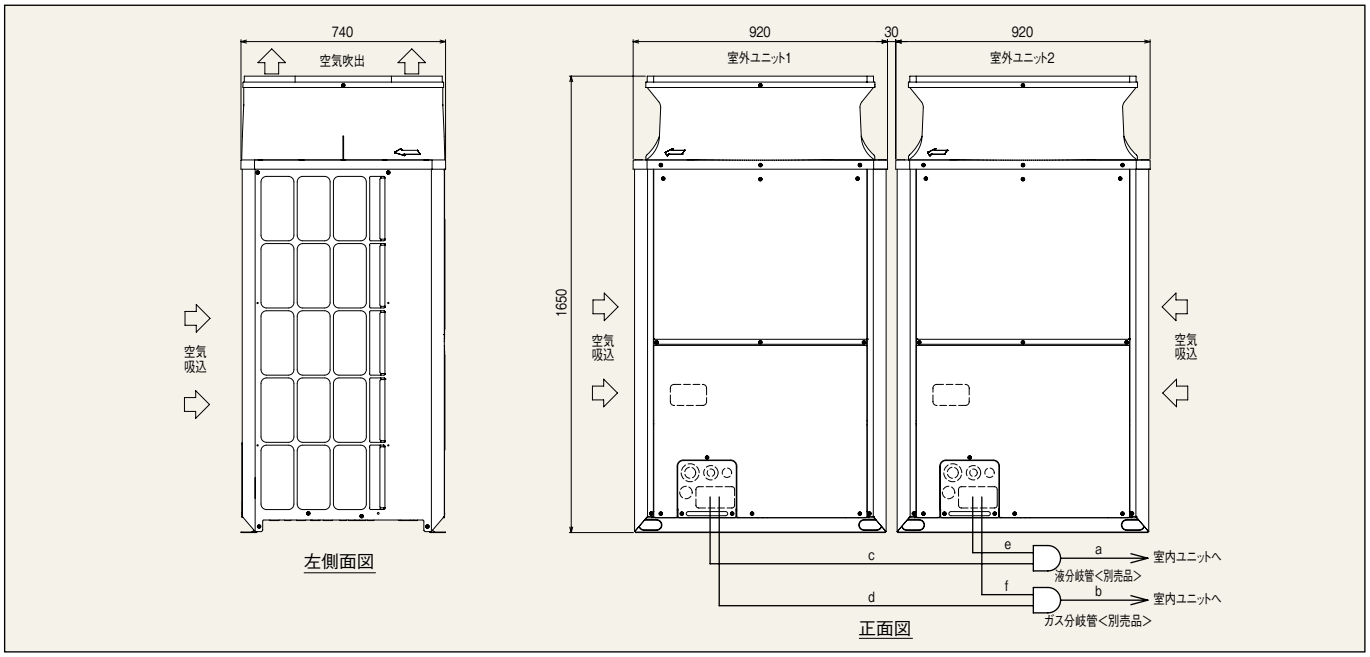

■オプション

形名			ベースヒーター	分配器 *1	アクティブフィルター *2 本体	圧力計	室外ユニット用集中ドレンパン
室外ユニット形名	リフレッシュ ズバ暖マルチ7	PUHY-WRP224SDMG5	PAC-KS25BH	——	PAC-KS50AAC	PAC-KS65PG	PAC-KS95DP
		PUHY-WRP280SDMG5					
		PUHY-WRP335SDMG5					
		PUHY-WRP400SDMG5	PAC-KS26BH				PAC-KS96DP
		PUHY-WRP450SDMG5	——	CMY-RP400BKG4			——
		PUHY-WRP500SDMG5					
		PUHY-WRP560SDMG5					
		PUHY-WRP630SDMG5					
		PUHY-WRP670SDMG5		CMY-RP500BKG4			
		PUHY-WRP730SDMG5					
		PUHY-WRP775SDMG5					
		PUHY-WRP850SDMG5		CMY-RP600BKG4			

*1.16馬力以上のタイプをセット形名でご手配頂いた場合、分配器のご手配は不要です。
*2.経済産業省で定める「高圧又は特別高圧で受電する需要家の高調波抑制対策ガイドライン」において、高調波流出電流が高調波流出電流の上限値を超える場合に設備全体での対策と合わせ採用をご検討ください。アクティブフィルター組み込みは工場受注対応も可能です。

■防雪フード・防雪ネットは下記にて取り扱っておりますので、直接お問合せください。

●三菱電機システムサービス株式会社
・北日本支社(022)353-7814　・北海道支店(011)890-7515　・東京機電支社(03)3454-5511
・中部支社(052)722-7602　・北陸支店(076)252-9519　・関西支社(06)6454-0281
・中四国支社(082)285-2111　・四国支店(087)831-3186　・九州支社(092)483-8208
※詳しくはホームページをご覧ください。　URL： https://www.melsc.co.jp/

●株式会社 ヤブシタ
TEL：(011)205-3281　FAX：(011)205-3285
〒060-0001　北海道札幌市中央区北1条西9丁目3番1号 南大通ビルN1 3階
※詳しくはホームページをご覧ください。　URL： https://www.yabushita-kikai.co.jp/

■電源配線サイズ・開閉器容量

形名			最小電線太さ(mm²) 幹線	最小電線太さ(mm²) アース	手元開閉器(A) 容量	手元開閉器(A) 過電流保護器 *3 *4	配線用遮断器(A) *4	漏電遮断器 *1 *2 *4	最大電流(A)
室外ユニット形名	リフレッシュ ズバ暖マルチ7	PUHY-WRP224SDMG5	8以上	3.5以上	60	40	40	40A 30mAまたは100mA 0.1s以下	34.4
		PUHY-WRP280SDMG5	14以上	3.5以上	60	50	50	50A 100mA 0.1s以下	42.1
		PUHY-WRP335SDMG5	22以上	5.5以上	60	60	60	60A 100mA 0.1s以下	52.1
		PUHY-WRP400SDMG5	22以上	5.5以上	75	75	75	75A 100mA 0.1s以下	63.9
	PUHY-WRP450SDMG5	PUHY-WRP224SDMG5	14以上	3.5以上	60	40	40	40A 30mAまたは100mA 0.1s以下	68.8
		PUHY-WRP224SDMG5	14以上	3.5以上	60	40	40	40A 30mAまたは100mA 0.1s以下	
	PUHY-WRP500SDMG5	PUHY-WRP224SDMG5	14以上	3.5以上	60	40	40	40A 30mAまたは100mA 0.1s以下	76.5
		PUHY-WRP280SDMG5	14以上	3.5以上	60	50	50	50A 100mA 0.1s以下	
	PUHY-WRP560SDMG5	PUHY-WRP280SDMG5	14以上	3.5以上	60	50	50	50A 100mA 0.1s以下	84.2
		PUHY-WRP280SDMG5	14以上	3.5以上	60	50	50	50A 100mA 0.1s以下	
	PUHY-WRP630SDMG5	PUHY-WRP280SDMG5	14以上	3.5以上	60	50	50	50A 100mA 0.1s以下	94.3
		PUHY-WRP335SDMG5	22以上	5.5以上	60	60	60	60A 100mA 0.1s以下	
	PUHY-WRP670SDMG5	PUHY-WRP335SDMG5	22以上	5.5以上	60	60	60	60A 100mA 0.1s以下	104.3
		PUHY-WRP335SDMG5	22以上	5.5以上	60	60	60	60A 100mA 0.1s以下	
	PUHY-WRP730SDMG5	PUHY-WRP335SDMG5	22以上	5.5以上	60	60	60	60A 100mA 0.1s以下	116.0
		PUHY-WRP400SDMG5	22以上	5.5以上	75	75	75	75A 100mA 0.1s以下	
	PUHY-WRP775SDMG5	PUHY-WRP400SDMG5	22以上	5.5以上	75	75	75	75A 100mA 0.1s以下	127.8
		PUHY-WRP400SDMG5	22以上	5.5以上	75	75	75	75A 100mA 0.1s以下	
	PUHY-WRP850SDMG5	PUHY-WRP280SDMG5	14以上	3.5以上	60	50	50	50A 100mA 0.1s以下	126.3
		PUHY-WRP280SDMG5	14以上	3.5以上	60	50	50	50A 100mA 0.1s以下	
		PUHY-WRP280SDMG5	14以上	3.5以上	60	50	50	50A 100mA 0.1s以下	

*1.電源には必ずインバーター回路用漏電遮断器(三菱電機製NV-Cシリーズまたはその同等品)を取付けてください。　*2.漏電遮断器で地絡保護専用のものは手元開閉器または配線用遮断器を組み合わせて使用してください。
*3.過電流保護器はB種ヒューズを使用する場合について示します。　*4.製品の故障、電源配線不良などにより大電流が流れた場合、製品側の漏電遮断器と上位の過電流遮断器が共に作動することがあります。設備の重要度により電源系統を分割するか、遮断器の保護協調を取ってください。
注1.電源配線太さは、ご使用になる配線種・周囲温度により異なる場合がありますので内線規定に従ってご選定ください。

※機外配線図は設計・工事マニュアルもしくは、三菱電機パートナーWeb〔WIN²K〕をご参照ください。

ズバ暖マルチR2

8 10 16 20 馬力

冷暖同時型で寒冷地でもビル用マルチエアコン

形名：PURY-HP・SDMG6

※1：2022年7月現在　寒冷地向け冷暖同時機種において

省エネ性

快適性を維持しつつ、省エネを実現。

馬力	8	10	16	20
熱源ユニット単体冷暖平均COP	3.57	3.07	3.48	2.97

オンデフロスト方式　霜取運転時でも暖房運転を継続可能

従来は、除霜運転に入ると暖房運転を一度止める必要がありましたが、当社独自のオンデフロスト方式採用により、暖房運転を継続しながら除霜運転を行えます。
室外ユニットを2台組み合わせる機種で、1台の室外ユニットが除霜運転、もう1台の室外ユニットが暖房運転を行い、暖房運転を継続できます。

オンデフロスト方式と従来のデフロスト方式の使い分けが可能

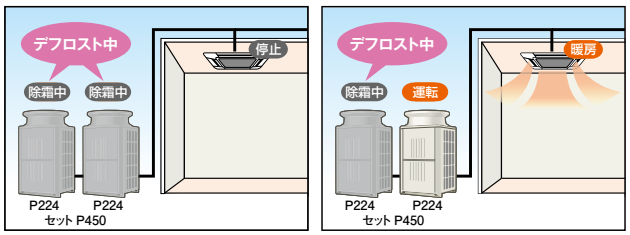

■デフロスト時の吹出し温度イメージ

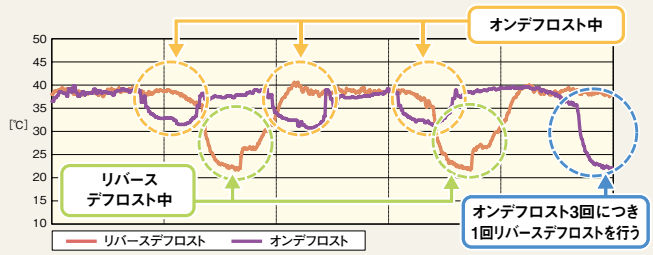

組合わせ機種に関しては、オンデフロスト方式とリバースデフロスト方式との選択が可能。

〈オンデフロスト方式〉
- オンデフロストの実施温度範囲は−5℃～
- デフロスト運転中も暖房運転が可能（能力は50%～60%）
- オンデフロストに3回入ると、次回は従来のリバースデフロスト方式のデフロスト運転に入る。
- オンデフロスト方式を使用する場合は、風雪が直接室外ユニットに吹付けないような措置をお願いします。

〈注意〉
- 温度条件によってはオンデフロストをせず、リバースデフロストをする可能性があります。詳細はお問い合わせください。

業界唯一※、2管式冷暖同時マルチシステムの実現により、3管式と比べ、配管本数や配管の接続箇所が大幅に削減。

※2022年7月時点（当社調べ）　冷暖同時機種において

■配管接続箇所の比較

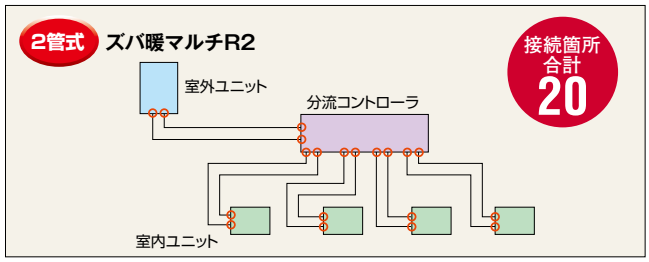

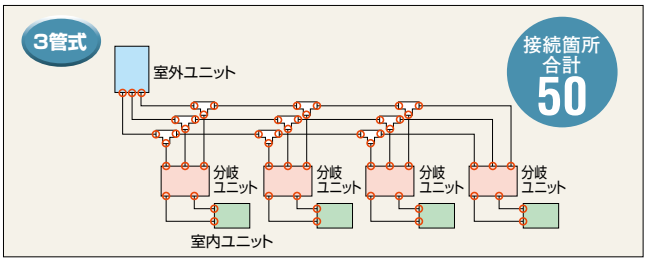

冷暖同時運転機種はこのような場所に最適!

冷暖切換方式だと…

冷房運転と暖房運転を混在して運転させるには室外ユニットが2台以上必要。

冷暖同時方式だと…

1台の室外ユニットで冷房運転と暖房運転が同時に可能。
さらに熱回収運転で省エネも可能。

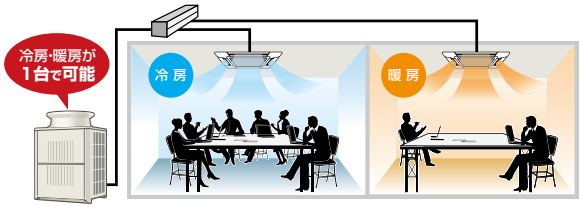

高い暖房能力が発揮できる登場。

〈PURY-HP224･280SDMG6〉

〈PURY-HP450･560SDMG6〉

■仕様表

項目 ＼ 形名				PURY-HP224SDMG6	PURY-HP280SDMG6	PURY-HP450SDMG6		PURY-HP560SDMG6	
電源				三相 200V 50/60Hz					
能力	冷房能力(kW)			22.4	28.0	45.0		56.0	
能力	暖房能力(kW)			25.0	31.5	50.0		63.0	
能力	空気条件	室内側	冷房乾球温度／湿球温度(℃)	27 / 19					
能力	空気条件	室内側	暖房乾球温度／湿球温度(℃)	20 / ―					
能力	空気条件	室外側	冷房乾球温度／湿球温度(℃)	35 / ―					
能力	空気条件	室外側	暖房乾球温度／湿球温度(℃)	7 / 6					
暖房低温能力(外気乾球温度2℃、湿球温度1℃)(kW)				23.7	30.0	47.5		60.0	
暖房極低温能力(外気乾球温度-7℃、湿球温度-8℃)(kW)				23.7	30.0	47.5		60.0	
電気特性	定格消費電力	冷房(kW)		6.35	9.55	13.07		19.67	
電気特性	定格消費電力	暖房(kW)		6.88	9.81	14.17		20.20	
電気特性	暖房低温消費電力(kW)			9.48	13.32	19.53		27.44	
電気特性	暖房極低温消費電力(kW)			9.98	13.85	20.56		28.53	
電気特性	運転電流	冷房(A)		20.38	30.63	41.92		63.10	
電気特性	運転電流	暖房(A)		22.05	31.45	45.46		64.79	
電気特性	力率	冷房・暖房(%)		90					
電気特性	始動電流(A)			15	15	30(電源渡り接続時)		30(電源渡り接続時)	
運転音(PWL)(dB)				79	79	82		82	
構成ユニット形名						PURY-HP224SDMG6	PURY-HP224SDMG6	PURY-HP280SDMG6	PURY-HP280SDMG6
送風機	風量(m³/min)			175		175	175	175	175
送風機	電動機出力(kW)			0.92	0.92	0.92	0.92	0.92	0.92
圧縮機	電動機出力(kW)			5.2	6.7	5.2	5.2	6.7	6.7
圧縮機	法定冷凍トン			4.58	5.91	4.58	4.58	5.91	5.91
冷媒配管サイズ(分岐管～分コン)高圧/低圧(mm)				――	――	φ22.2ロウ付／φ28.58ロウ付		φ22.2ロウ付／φ28.58ロウ付	
冷媒配管サイズ(室外機～分岐管)高圧/低圧(mm)				φ15.88ロウ付／φ19.05ロウ付	φ19.05ロウ付／φ22.2ロウ付	φ15.88ロウ付／―	φ15.88ロウ付／φ19.05ロウ付	φ19.05ロウ付／―	φ19.05ロウ付／φ22.2ロウ付
質量(kg)				249	249	249	249	249	249

注1. HP450、560形は、2台の構成ユニットを現地にて配管接続して使用します。室外ユニット設置方法については、室外ユニットセット外形図をご参照ください。
注2. 冷暖房能力はJIS B 8615-1条件で運転した場合の最大能力です。
注3. 実際の能力特性は室内・外ユニットの組み合わせにより変わりますので、技術資料をご覧ください。
注4. 運転音はJRA4065:2013「パッケージエアーコンディショナの音響パワーレベル試験方法」に基づいた値です。
注5. 配管長が長いシステムでは、暖房時に室外ユニットから、通常より多少大きな音がする場合があります。
注6. 接続リモコンの種類及び室内ユニットの接続台数によっては伝送線用給電拡張ユニット(別売)が必要となります。
注7. 別売部品の分岐管キットは、低圧側のみ室外ユニット内部での接続となります。異容量組み合わせの場合には、容量の大きい室外ユニットに接続ください。詳しくは、分岐管キットの説明書をご参照ください。
注8. 現地配管接続時の管継ぎ手の要否については室外ユニット外形図をご参照ください。
注9. 現地配管の断熱工事は、据付説明書に従って実施してください。
注10. 室外使用温度範囲は接続室内ユニット容量、または室内ユニットとの位置関係で異なる場合があります。
注11. 本製品を長く安心してお使い頂く為には定期的な保守・点検が必要です。各部品の点検、保全周期については日本冷凍空調工業会発行のガイドラインを参考にしてください。
注12. (＊1)渡り接続の場合は機外配線図をご参照ください。
注13. 外気乾球温度－15℃の暖房運転時は、運転音が上がります。
注14. 受電容量やブレーカー容量は、電動機出力をよりどころとせず、最大電流値を参考に選定ください。
注15. 電気特性の電流欄の冷房または暖房の値が20Aを超える空調機は、「高圧または特別高圧で受電する需要家の高調波抑制対策ガイドライン」対象機器です。回路種別番号、換算係数は機種により異なりますので、営業窓口までお問い合わせください。
注16. 室内ユニットの接続容量が室外ユニット容量の100%を超えて運転する場合は、接続容量どおりの能力が出ない場合があります。詳細はマニュアル等をご参照ください。
注17. 低外気温での運転時には消費電力が定格消費電力より大きくなります。

■外形図　PURY-HP224･280SDMG6

NO.	用途		仕様
①	配管用	前面通し穴	140×77ノックアウト穴
②		前面通し穴 (別売品分岐管キット組立時使用)	φ45ノックアウト穴
③		底面通し穴	150×94ノックアウト穴
④	電源配線用	前面通し穴	φ65もしくはφ40ノックアウト穴
⑤		前面通し穴	φ52もしくはφ27ノックアウト穴
⑥		底面通し穴	φ65ノックアウト穴
⑦		底面通し穴	φ52ノックアウト穴
⑧	伝送用配線	前面通し穴	φ34ノックアウト穴

接続管仕様

形名	冷媒配管径		操作弁口径	
	高圧側	低圧側	高圧側	低圧側
HP224SDMG6形	φ15.88ロウ付 ＊1	φ19.05ロウ付 ＊1	φ25.4	
HP280SDMG6形	φ19.05ロウ付 ＊1	φ22.2ロウ付 ＊1		

＊1.管継手(現地手配)又は弊社サービス部品を使用し、現地配管を操作弁へロウ付してください。

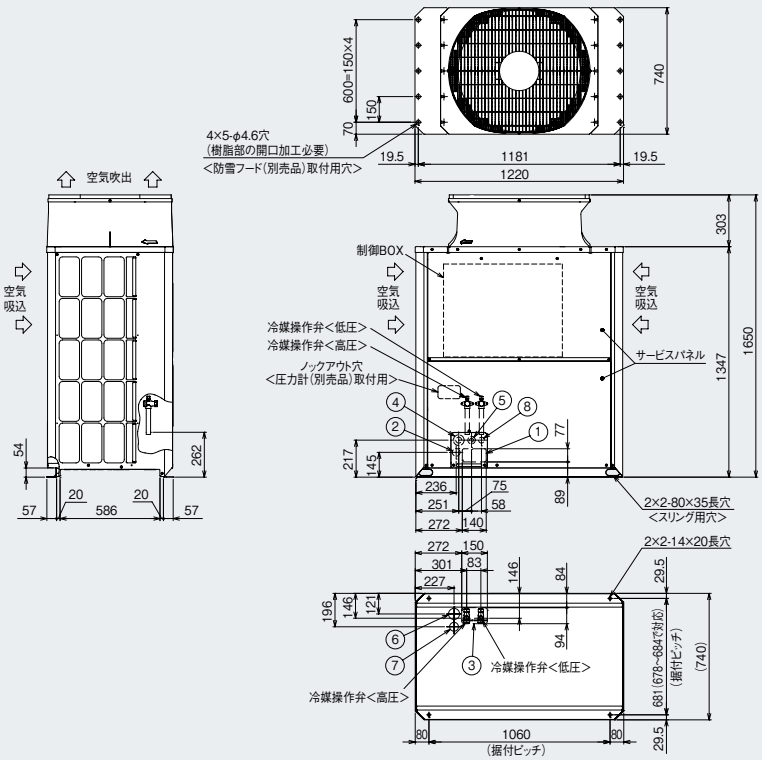

■仕様表　分流コントローラ

項目＼形名			CMB-P104J1	CMB-P106J1	CMB-P108J1	CMB-P1012J1	CMB-P1016J1
分岐口数			4	6	8	12	16
電源			単相200V　50Hz／60Hz				
電気特性	消費電力（kW）（冷房／暖房）		冷房:0.070（0.060）　暖房:0.031（0.027）	冷房:0.101（0.086）　暖房:0.047（0.04）	冷房:0.132（0.112）　暖房:0.062（0.053）	冷房:0.194（0.165）　暖房:0.093（0.080）	冷房:0.255（0.217）　暖房:0.124（0.106）
	運転電流　（A）（冷房／暖房）		冷房:0.35（0.30）　暖房:0.16（0.14）	冷房:0.51（0.43）　暖房:0.24（0.2）	冷房:0.66（0.56）　暖房:0.31（0.27）	冷房:0.97（0.83）　暖房:0.47（0.40）	冷房:1.28（1.09）　暖房:0.62（0.53）
外装			溶融亜鉛メッキ鋼板				
1分岐当り接続可能室内ユニット			P90形以下（・1回路当りの室内ユニット容量合計がP91以上の場合は合流管（別売部品）を使用して2口を合流。・P56形以下の室内ユニットを接続の場合はレデューサ（付属品）を使用。）				
外形寸法（mm）	高さ（H）		253				
	幅（W）		612			927	1151
	奥行（D）		407+78（制御箱）			554+77（制御箱）	
接続配管	室外ユニット側	高圧管	φ15.88（室外ユニット P224形）ロウ付接続、φ19.05（室外ユニット P280形～P400形）ロウ付接続				
		低圧管	φ19.05（室外ユニット P224形）ロウ付接続、φ22.2（室外ユニット P280形・P335形）ロウ付接続、φ25.4（室外ユニット P400形）ロウ付接続				
	室内ユニット側	液配管	φ9.52（レデューサ（付属品）使用時φ6.35、合流管（別売部品）使用時φ9.52）フレア接続				
		ガス配管	φ15.88（レデューサ（付属品）使用時φ12.7、合流管（別売部品）使用時φ19.05）フレア接続				
ドレン配管			VP-25				
製品質量（kg）			27	31	35	51	63
機外配線	最小電線太さ（mm）		φ1.6mm				
	配線用遮断器		20A				
付属品			ドレン接続管（フレキホース、断熱材）				

注1.電気特性の（　）内数値は60Hz地区での数値となります。　注2.本ユニットに接続可能な室外ユニットは、冷暖同時機種（P400形以下）です。　注3.現地配管の断熱工事及びユニット設置方法については、据付説明書に従って実施してください。
注4.本ユニットと現地配管を接続する場合、配管加工または配管部品（現地手配または付属品）により、配管接続してください。　注5.本ユニットは屋内設置専用ユニットです。
注6.ユニットから発生する音（冷媒音）の影響のない場所に設置してください。（ホテル等暗騒音が低い部屋で使用する場合、室内ユニット-分流コントローラ間を5m以上離してください。）
注7.P112、P140、P160形室内ユニットは、1分岐に接続可能です。（但し、冷房能力が多少低下します。）　注8.1分岐に複数の室内機を接続する場合の配管径は、据付説明書を参照してください。
注9.冷房時湿度が80%を超える環境では、分流コントローラに結露し水滴が落下する場合があります。

■仕様表　分流コントローラ（JA/KBタイプ）（親機、子機）

項目＼形名			CMB-P108JA1（分流コントローラ親機）	CMB-P1012JA1（分流コントローラ親機）	CMB-P1016JA1（分流コントローラ親機）	CMB-P104KB1（分流コントローラ子機）	CMB-P108KB1（分流コントローラ子機）
分岐口数			8	12	16	4	8
電源			単相200V　50Hz／60Hz				
電気特性	消費電力（kW）（冷房／暖房）		冷房:0.132（0.112）　暖房:0.062（0.053）	冷房:0.194（0.165）　暖房:0.093（0.08）	冷房:0.255（0.217）　暖房:0.124（0.106）	冷房:0.062（0.053）　暖房:0.031（0.027）	冷房:0.124（0.106）　暖房:0.062（0.053）
	運転電流　（A）（冷房／暖房）		冷房:0.66（0.56）　暖房:0.31（0.27）	冷房:0.97（0.83）　暖房:0.47（0.4）	冷房:1.28（1.09）　暖房:0.62（0.53）	冷房:0.31（0.27）　暖房:0.16（0.14）	冷房:0.62（0.53）　暖房:0.31（0.27）
外装			溶融亜鉛メッキ鋼板				
1分岐当り接続可能室内ユニット			P90形以下（・1回路当りの室内ユニット容量合計がP91以上の場合は合流管（別売部品）を使用して2口を合流。・P56形以下の室内ユニットを接続の場合はレデューサ（付属品）を使用。）				
外形寸法（mm）	高さ（H）		253				
	幅（W）		927	1151		612	
	奥行（D）		554+77（制御箱）			407+78（制御箱）	
接続配管	室外ユニット側	高圧管	φ15.88（P224形）、φ19.05（P280形～P400形）、φ22.2（P450形～560形）、φ25.4（P630形～P730形）、φ28.58（P775形～P1000形）ロウ付			—	
		低圧管	φ19.05（P224形）、φ22.2（P280形・P335形）、φ25.4（P400形）、φ28.58（P450形～P730形）、φ31.75（P775形～P900形）、φ38.1（P950形～P1000形）ロウ付			—	
	室内ユニット側	液配管	φ9.52（レデューサ（付属品）使用時φ6.35、合流管（別売部品）使用時φ9.52）フレア接続				
		ガス配管	φ15.88（レデューサ（付属品）使用時φ12.7、合流管（別売部品）使用時φ19.05）フレア接続				
	分流コントローラ側	液配管	φ9.52（室内ユニット合計容量P335形以下）、φ12.7（室内ユニット合計容量P336形～P450形）、φ15.88（室内ユニット合計容量P451形～P730形）、φ19.05（室内ユニット合計容量P731形以上）				
		高圧ガス管	φ15.88（室内ユニット合計容量P224形以下）、φ19.05（室内ユニット合計容量P225形～P400形）、φ22.2（室内ユニット合計容量P401形～P560形）、φ25.4（室内ユニット合計容量P561形～P730形）、φ28.58（室内ユニット合計容量P731形以上）				
		低圧ガス管	φ19.05（室内ユニット合計容量P224形以下）、φ22.2（室内ユニット合計容量P225形～P335形）、φ25.4（室内ユニット合計容量P336形～P400形）、φ28.58（室内ユニット合計容量P401形～P730形）、φ31.75（室内ユニット合計容量P731形～P900形）、φ38.1（室内ユニット合計容量P901形以上）				
ドレン配管			VP-25				
製品質量（kg）			50	63	71	24	32
機外配線	最小電線太さ（mm）		φ1.6mm				
	配線用遮断器		20A				
付属品			ドレン接続管（フレキホース、断熱材）				

注1.電気特性の（　）内数値は60Hz地区での数値となります。　注2.本ユニットに接続可能な室外ユニットは、冷暖同時機種（P1000形以下）です。　注3.分流コントローラ子機側室内ユニットの接続可能容量は1台あたりP400形以下です。
注4.本ユニットと現地配管を接続する場合、配管加工または配管部品（現地手配または付属品）により、配管接続してください。　注5.現地配管の断熱工事及びユニット設置方法については、据付説明書に従って実施してください。
注6.本ユニットは屋内設置専用ユニットです。　注7.ユニットから発生する音（冷媒音）の影響のない場所に設置してください。（ホテル等暗騒音が低い部屋で使用する場合、室内ユニット-分流コントローラ間を5m以上離してください。）
注8.P112、P140、P160形室内ユニットは、1分岐に接続可能です。（但し、冷房能力が多少低下します。）　注9.1分岐に複数の室内機を接続する場合の配管径は、据付説明書を参照してください。
注10.冷房時湿度が80%を超える環境では、分流コントローラに結露し水滴が落下する場合があります。

■分流コントローラの選定方法

単独で使用する【Jタイプ】、分流コントローラ（親機）として使用する【JAタイプ】、分流コントローラ（子機）として使用する【KBタイプ】の3つのラインアップから選定をします。

①分流コントローラ1台で使用する場合

	Jタイプ
接続可能な室外ユニット容量	P224～P400

②分流コントローラを複数台使用する場合

	JAタイプ	KBタイプ
接続可能な室外ユニット容量	P224～P1000	

※KBタイプの接続可能な室内ユニット合計容量はP400以下です。
※1台で使用する場合でもP450以上の室外ユニットに接続する場合はJAタイプを使用します。

■分流コントローラ　オプション

合流管セット	CMY-R170FG1
分配器	CMY-Y102SDG4 ／ CMY-Y102LDG4 ／ CMY-R201DG5 ／ CMY-R202DG5 ／ CMY-R203DG5 ／ CMY-R204DG5
ドレンアップメカ	PAC-KA42DM※1
バルブキット	PAC-KA98VK※2

※1. ドレン揚程は分流コントローラの底面から600mm以下としてください。
※2. 2口以上連続してバルブキット（PAC-KA98VK）を接続する場合は、作業性向上の為にバルブと分流コントローラ間の配管長がバルブキット（PAC-KA98VK）より長いバルブキット（PAC-KA99VK）のご使用を推奨します。右図参照ください。

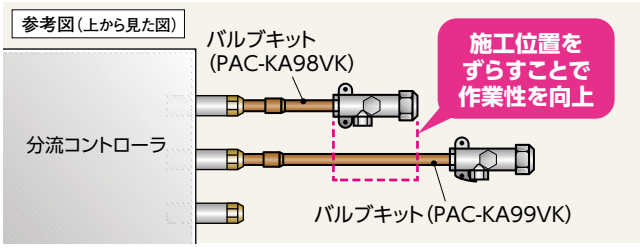

■分配器の選定方法

分岐ジョイント（分流コントローラ親機 ⟷ 子機間）

形名	備考
CMY-R201DG5	下流の室内容量が「～400」の場合
CMY-R202DG5	下流の室内容量が「401～730」の場合
CMY-R203DG5	下流の室内容量が「731～900」の場合
CMY-R204DG5	下流の室内容量が「901～」の場合

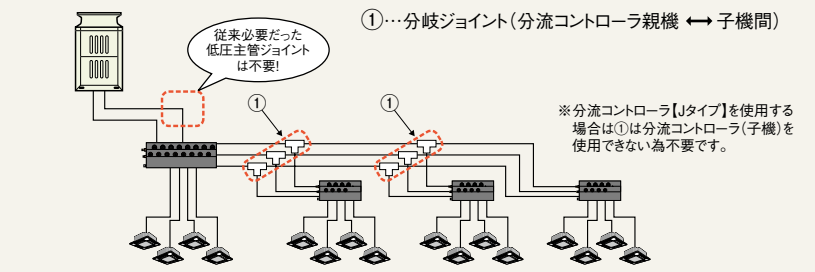

■オプション

形名		分配器*1	アクティブフィルター*2 本体	圧力計	室外ユニット用集中ドレンパン	背面用網	A制御サービス点検キット	ベースヒータ	ベースヒータ用リレーボックス
室外ユニット形名 ズバ暖マルチR2	PURY-HP224SDMG6	——	PAC-KS50AAC 耐(重)塩害仕様は PAC-KS50AABを手配願います。	PAC-KS65PG	PAC-KS96DP	PAC-KS36AM	PAC-SG50ST×2	PAC-KS26BH	PAC-KS20KTT
	PURY-HP280SDMG6								
	PURY-HP450SDMG6	CMY-R200BKG4							
	PURY-HP560SDMG6								

*1.16馬力以上のタイプをセット形名でご手配頂いた場合、分配器のご手配は不要です。
*2.経済産業省で定める「高圧又は特別高圧で受電する需要家の高調波制御ガイドライン」において、高調波流出電流が高調波流出電流の上限値を超える場合に設備全体での対策と合わせ採用をご検討ください。

■防雪フード･防雪ネットは下記にて取り扱っておりますので、直接お問合せください。

●三菱電機システムサービス株式会社
･北日本支社(022)353-7814　･北海道支店(011)890-7515　･東京機電支社(03)3454-5511　･中部支社(052)722-7602　･北陸支店(076)252-9519
･関西支社(06)6454-0281　･中四国支社(082)285-2111　･四国支店(087)831-3186　･九州支社(092)483-8208
※詳しくはホームページをご覧ください。　URL： https://www.melsc.co.jp/

●株式会社 ヤブシタ
TEL：(011)205-3281　FAX：(011)205-3285
〒060-0001　北海道札幌市中央区北1条西9丁目3番1号 南大通ビルN1 3階
※詳しくはホームページをご覧ください。　URL： https://www.yabushita-kikai.co.jp/

■電源配線サイズ･開閉器容量

形名		最小電線太さ(mm²) 幹線	最小電線太さ(mm²) アース	手元開閉器(A) 容量	手元開閉器(A) 過電流保護器*3 *4	配線用遮断器(A)*4	漏電遮断器*1 *2 *4	最大電流(A)
室外ユニット形名 ズバ暖マルチR2	PURY-HP224SDMG6	14	5.5	60	60	60	60A 100mA 0.1s以下	49
	PURY-HP280SDMG6	14	5.5	75	75	75	75A 100mA 0.1s以下	59.7
	PURY-HP450SDMG6 PURY-HP224SDMG6	14	5.5	60	60	60	60A 100mA 0.1s以下	98.1
	PURY-HP224SDMG6	14	5.5	60	60	60	60A 100mA 0.1s以下	
	PURY-HP560SDMG6 PURY-HP280SDMG6	14	5.5	75	75	75	75A 100mA 0.1s以下	119.4
	PURY-HP280SDMG6	14	5.5	75	75	75	75A 100mA 0.1s以下	

*1.電源には必ずインバーター回路用漏電遮断器(三菱電機製NV-Cシリーズまたはその同等品)を取り付けてください。　*2.漏電遮断器で地絡保護専用のものは手元開閉器または配線用遮断器を組み合わせて使用してください。
*3.過電流保護器はB種ヒューズを使用する場合について示します。　*4.製品の故障、電源配線不良などにより大電流が流れた場合、製品側の漏電遮断器と上位の過電流遮断器が共に作動することがあります。設備の重要度により電源系統を分割するか、遮断器の保護協調を取ってください。

■冷媒配管長制限

ズバ暖マルチR2　16分岐を超える場合や複数の分流コントローラを設置する場合(室外ユニットHP450形以上)

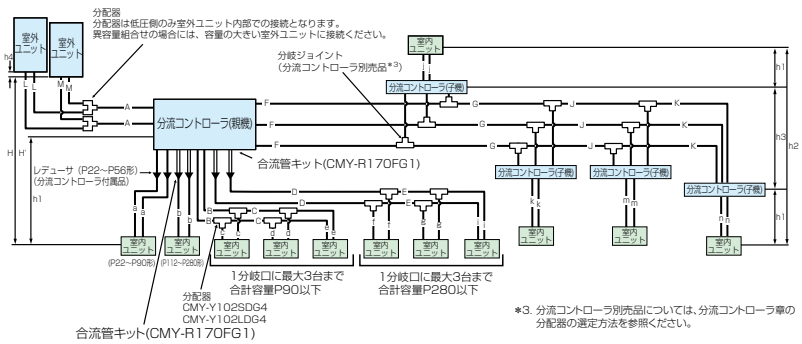

項目		配管部位	許容値
配管長	配管総延長	L+M+A+B+C+D+E+F+G+J+K+a+b+c+d+e+f+g+i+j+k+m+n	配管総延長制約参照
	最遠配管長	L(M)+A+F+G+J+K+n	165m以下(相当長190m以下)
	室外一分流コントローラ間	L(M)+A	110m以下
	分流コントローラ一室内間	B+C+e もしくはD+E+i もしくはF+G+J+K+n	40m以下 *1
	室外一室外間	L+M	5m以下
高低差	室内一室外間 室外上	H	50m以下
	室内一室外間 室外下	H'	40m以下
	室内一分流コントローラ間	h1	15m(10m)以下 *2
	室内一室内間	h2	30m(20m)以下 *2
	分流コントローラ(親機もしくは子機)一分流コントローラ(子機)間	h3	15m以下
	室外一室外間	h4	0.1m以下

*1. 分流コントローラ最遠室内ユニット(P224、P280形は除く)間配管長が40mを超える場合、図1の高低差と枝管長を参照ください。図1の分流コントローラ室内ユニット高低差と枝管長と、図2の分流コントローラ親機ー分流コントローラ子機ー室内ユニット高低差と枝管長の制約は下図に示す通りに適用されます。
注1. 図2の制約にてAの領域に入る場合は、分流コントローラ親機ー分流コントローラ子機間の高圧管径、液枝管径を1ランクアップしてください。液管径がφ19.05の場合は、配管径アップは不要です。
注2. 図2の制約にてAの領域に入る場合で、P36、P45、P56、P112、P140形の室内ユニットを使用する場合は、分流コントローラ子機ー室内ユニット間の液枝管径を1ランクアップしてください。
注3. P160形以上の室内ユニットについては、図2の制約にてAの領域ではお使いいただくことはできません。
*2. 室内ユニットの接続容量がP224以上の場合は、( )内数値になります。
注4. 分岐数が16分岐を超える場合は、分流コントローラ子機(1~11台)が必要となり、且つ分流コントローラ間の配管は3管となります。
注5. P112~P160形室内ユニットを接続する場合、通常は別売品の合流管セット(形名:CMY-R170FG1)を使用し、分岐口2箇所を合流した後接続してください。(その際には分流コントローラDIP-SW4-6をONしてください。)P112~P160形室内ユニットを分岐口1箇所に接続することも可能です。(その際には分流コントローラDIP-SW4-6をOFFしてください。)ただし冷房能力が多少低下します。(工場出荷時はDIP-SW4-6はOFF設定となっています。)
注6. P224･P280形室内ユニットと他の容量の室内ユニットと同一分岐口で接続しないでください。
注7. 同一分岐口に接続した複数の室内ユニットは個別に運転(冷房･暖房･発停･サーモON/OFF)することはできません。必ず同室に設置して同一グループに設定し、室温検知は手元リモコンの温度センサーを使用するか、もしくは室内ユニット毎に接続する別売の温度センサー(PAC-SE40TS-W)を同じ室温を検知できる位置に設置し、サーモON/OFFの判定が同じになるようにしてください。
注8. 分流コントローラ子機CMB-P･KB1タイプへの室内ユニット接続可能合計容量はP400以下です。

図1. 分流コントローラ･室内ユニット高低差と枝管長

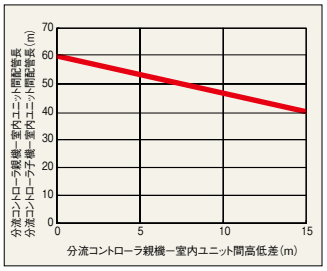

図3. 配管総延長制約

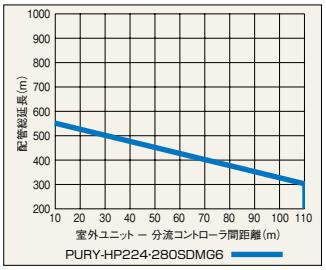

図2. 分流コントローラ親機ー分流コントローラ子機ー室内ユニット高低差と枝管長

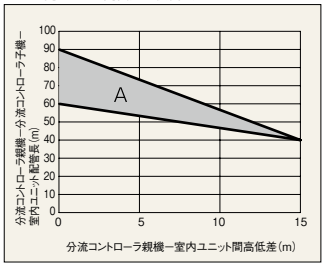

図4. 配管総延長制約

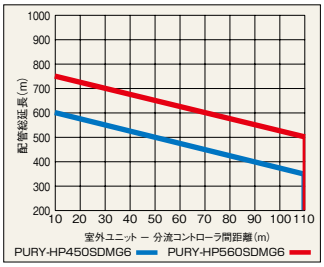

・図1.分流コントローラー室内ユニット高低差と枝管長と図2.分流コントローラ親機ー分流コントローラ子機ー室内ユニット高低差と枝管長の制約は以下図に示す通りに適用されます。

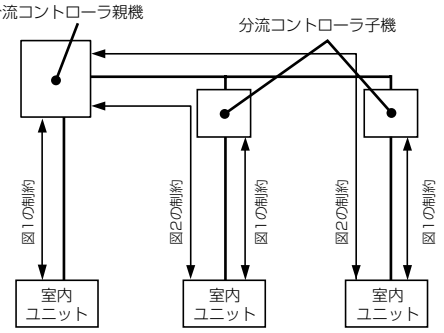

注意
1) 図2の制約にてAの領域に入る場合は、分流コントローラ親機ー分流コントローラ子機間の高圧管径、液枝管径を1ランクアップしてください。液管径がφ19.05の場合は、配管径アップは不要です。
2) 図2の制約にてAの領域に入る場合で、P36、P45、P56、P112、P140形の室内ユニットを使用する場合は、分流コントローラ子機ー室内ユニット間の液枝管径を1ランクアップしてください。
3) P160以上の室内ユニットについては、図2の制約にてAの領域ではご使用いただくことはできません。

■冷媒追加充填量

●工場出荷時の封入量

室外ユニット馬力	HP224	HP280	HP450	HP560
冷媒封入量	11.8kg		23.6kg	

*高圧管：室外機ー分流コントローラ間の高圧管
液管：分流コントローラ-室内機間の液管
または、分流コントローラ(親機)・分流コントローラ(子機)間の液管

●冷媒充填量の計算

高圧管 φ22.2の総長 ×0.23	高圧管 φ19.05の総長 ×0.16	高圧管 φ15.88の総長 ×0.11	液管 φ19.05の総長 ×0.29	液管 φ15.88の総長 ×0.2	液管 φ12.7の総長 ×0.12	液管 φ9.52の総長 ×0.06	液管 φ6.35の総長 ×0.024
(m)×0.23 (kg/m)	(m)×0.16 (kg/m)	(m)×0.11 (kg/m)	(m)×0.29 (kg/m)	(m)×0.2 (kg/m)	(m)×0.12 (kg/m)	(m)×0.06 (kg/m)	(m)×0.024 (kg/m)

合計室外ユニット形名	分流コントローラ(標準/親機)ユニット分
HP224形	3.0kg
HP280形	4.5kg
HP450形	6.0kg
HP560形	6.0kg

分流コントローラ(子機) KBタイプ
0.4kg/台

接続室内ユニット合計容量	室内ユニット分
~P90	2.0kg
P91~P180	2.5kg
P181~P370	3.0kg
P371~P440	3.5kg
P441~P540	4.5kg
P541~P710	5.0kg
P711~P800	6.0kg
P801~P900	8.0kg

※計算結果で、0.1kg未満の端数は、切り上げてください。

■冷媒追加充填量の制限

封入冷媒量には最大量に制限を設けています。上記の計算で求められた値が、右記の最大封入冷媒量を超えた場合は、最大冷媒量を超えないシステムにしてください。

システム形名	HP224形	HP280形	HP450形	HP560形
最大封入冷媒量 *1 kg	36.8	45.8	66.5	84.2

*1.最大封入冷媒量とは、工場出荷時の冷媒封入量+現地での追加充填量の最大量

様々な室内環境に対応する豊富なラインアップ

■R410A 室内ユニット機種構成

設定可能な温度範囲、モードはシステム構成により異なります。詳細は機器毎の仕様書を確認ください。

形 番 [相当馬力]		P22 [0.8]	P28 [1]	P36 [1.25]	P45 [1.6]	P56 [2]	P71 [2.5]
天井カセット形 4方向吹出し	〈i-スクエアタイプ〉デラックスタイプ NEW	PLFY-EP22HMG9 パネル リモコン	PLFY-EP28HMG9 パネル リモコン	PLFY-EP36HMG9 パネル リモコン	PLFY-EP45HMG9 パネル リモコン	PLFY-EP56HMG9 パネル リモコン	PLFY-EP71HMG9 パネル リモコン
	〈i-スクエアタイプ〉スタンダードタイプ NEW	PLFY-P22HMG9 パネル リモコン	PLFY-P28HMG9 パネル リモコン	PLFY-P36HMG9 パネル リモコン	PLFY-P45HMG9 パネル リモコン	PLFY-P56HMG9 パネル リモコン	PLFY-P71HMG9 パネル リモコン
	コンパクトタイプ NEW	PLFY-P22GMG9 パネル リモコン	PLFY-P28GMG9 パネル リモコン	PLFY-P36GMG9 パネル リモコン	PLFY-P45GMG9 パネル リモコン	PLFY-P56GMG9 パネル リモコン	PLFY-P71GMG9 パネル リモコン
	システム天井対応タイプ NEW 受注生産品	PLFY-P22DMG9 パネル リモコン	PLFY-P28DMG9 パネル リモコン	PLFY-P36DMG9 パネル リモコン	PLFY-P45DMG9 パネル リモコン		
天井カセット形 2方向吹出し	NEW	PLFY-P22LMG9 パネル リモコン	PLFY-P28LMG9 パネル リモコン	PLFY-P36LMG9 パネル リモコン	PLFY-P45LMG9 パネル リモコン	PLFY-P56LMG9 パネル リモコン	PLFY-P71LMG9 パネル リモコン
天井カセット形 1方向吹出し	小容量タイプ NEW	PMFY-P22BMG9 パネル リモコン	PMFY-P28BMG9 パネル リモコン	PMFY-P36BMG9 パネル リモコン	PMFY-P45BMG9 パネル リモコン		
	大容量タイプ NEW			PMFY-P36FMG9 パネル リモコン	PMFY-P45FMG9 パネル リモコン	PMFY-P56FMG9 パネル リモコン	PMFY-P71FMG9 パネル リモコン
天井ビルトイン形	NEW	PDFY-P22GMG9 パネル リモコン	PDFY-P28GMG9 パネル リモコン	PDFY-P36GMG9 パネル リモコン	PDFY-P45GMG9 パネル リモコン	PDFY-P56GMG9 パネル リモコン	PDFY-P71GMG9 パネル リモコン
天井埋込形	NEW				PEFY-P45MG9 ロングライフフィルター フィルターボックス リモコン	PEFY-P56MG9 ロングライフフィルター フィルターボックス リモコン	PEFY-P71MG9 ロングライフフィルター フィルターボックス リモコン
天吊形	NEW				PCFY-P45KMG9 リモコン	PCFY-P56KMG9 リモコン	PCFY-P71KMG9 リモコン
壁掛形	NEW	PKFY-P22LMG9 リモコン	PKFY-P28LMG9 リモコン	PKFY-P36LMG9 リモコン	PKFY-P45LMG9 リモコン	PKFY-P56LMG9 リモコン	
床置形	NEW 受注生産品						
	スリムタイプ〈MAリモコン内蔵タイプ〉 NEW 受注生産品					PSFY-P56GMG9	PSFY-P71GMG9
	ローボーイタイプ NEW 受注生産品		PFFY-P28LEMG9 リモコン	PFFY-P36LEMG9 リモコン	PFFY-P45LEMG9 リモコン	PFFY-P56LEMG9 リモコン	PFFY-P71LEMG9 リモコン
床置埋込形	ローボーイタイプ NEW 受注生産品		PFFY-P28LRMG9 リモコン	PFFY-P36LRMG9 リモコン	PFFY-P45LRMG9 リモコン	PFFY-P56LRMG9 リモコン	PFFY-P71LRMG9 リモコン
壁ビルトイン形	NEW 受注生産品						
天井埋込形 低騒音タイプ	NEW 受注生産品	PEFY-P22MLG9(-R) リモコン	PEFY-P28MLG9(-R) リモコン	PEFY-P36MLG9(-R) リモコン			
厨房用エアコン 〈天吊形〉	NEW						
クリーンルーム用 天井カセット形	NEW 受注生産品			PLFY-P36CLMG9 パネル リモコン	PLFY-P45CLMG9 パネル リモコン	PLFY-P56CLMG9 パネル リモコン	PLFY-P71CLMG9 パネル リモコン
室温サーモ形 給気処理ユニット	NEW 受注生産品						
外気処理エアコン	NEW 受注生産品						

＊食品を調理・加工する場所の上部、近傍に設置しないでください。（厨房用エアコンを除く）

■MAスムースリモコン
ドット液晶を採用し、運転・状態がひと目で分かります。
また、設定温度制限や消し忘れ・誤操作の防止が可能。
温度設定、風速調節、モード切換など、すべての運転モードをコントロール。さらにグループ制御・単独制御を問わずアドレスセットフリーに対応、アドレス設定作業を不要にしました。
〈主な特長〉
・温度センサー内蔵・アドレスセットフリー
・無極性2線配線 ・集中管理システム対応
・運転モードマルチ言語表示対応
PAR-26MA2（リモコンケーブル別売）

■MAスマートリモコン
フルドット液晶とバックライト装備で視認性が向上し、操作ボタンを減らしつつも、機能・操作性を向上させました。
又、設定温度自動復帰機能や週間スケジュール機能を搭載するなど、省エネ効果や快適性アップにも貢献します。
〈主な特長〉
・無線機能を搭載
・温度センサー内蔵・アドレスセットフリー
・0.5℃単位での温度設定可能
PAR-44MA（リモコンケーブル別売）

■MEリモコン
テナントの間仕切り変更などによるグループ変更も、ケーブル付け替えが不要。
〈主な特長〉
・無極性2線配線
・複数冷媒にまたがるグループ対応可能
PAR-F40ME（リモコンケーブル別売）

P80 [2.8]	P90 [3.2]	P112 [4]	P140 [5]	P160 [6]	P224 [8]	P280 [10]	P450 [16]	P560 [20]
PLFY-EP80HMG9 パネル リモコン	PLFY-EP90HMG9 パネル リモコン	PLFY-EP112HMG9 パネル リモコン	PLFY-EP140HMG9 パネル リモコン	PLFY-EP160HMG9 パネル リモコン				
PLFY-P80HMG9 パネル リモコン	PLFY-P90HMG9 パネル リモコン	PLFY-P112HMG9 パネル リモコン	PLFY-P140HMG9 パネル リモコン	PLFY-P160HMG9 パネル リモコン				
PLFY-P80LMG9 パネル リモコン	PLFY-P90LMG9 パネル リモコン	PLFY-P112LMG9 パネル リモコン	PLFY-P140LMG9 パネル リモコン					
PMFY-P80FMG9 パネル リモコン								
PDFY-P80GMG9 パネル リモコン	PDFY-P90GMG9 パネル リモコン	PDFY-P112GMG9 パネル リモコン	PDFY-P140GMG9 パネル リモコン					
PEFY-P80MG9 ロングライフフィルター フィルターボックス リモコン	PEFY-P90MG9 ロングライフフィルター フィルターボックス リモコン	PEFY-P112MG9 ロングライフフィルター フィルターボックス リモコン	PEFY-P140MG9 ロングライフフィルター フィルターボックス リモコン	PEFY-P160MG9 ロングライフフィルター フィルターボックス リモコン	PEFY-P224MG9 ロングライフフィルター フィルターボックス リモコン	PEFY-P280MG9 ロングライフフィルター フィルターボックス リモコン		
PCFY-P80KMG9 リモコン	PCFY-P90KMG9 リモコン	PCFY-P112KMG9 リモコン	PCFY-P140KMG9 リモコン	PCFY-P160KMG9 リモコン				
					PFFY-P224DMG9 リモコン	PFFY-P280DMG9 リモコン	PFFY-P450DMG9 リモコン	PFFY-P560DMG9 リモコン
PSFY-P80GMG9		PSFY-P112GMG9	PSFY-P140GMG9	PSFY-P160GMG9				
		PFFY-P112RMG9 リモコン	PFFY-P140RMG9 リモコン		PFFY-P224RMG9 リモコン	PFFY-P280RMG9 リモコン		
PCFY-P80HMG9 リモコン			PCFY-P140HMG9 リモコン					
PLFY-P80CLMG9 パネル リモコン								
	PEFY-P90MG9-F リモコン	PEFY-P112MG9-F リモコン	PEFY-P140MG9-F リモコン	PEFY-P160MG9-F リモコン	PEFY-P224MG9-F リモコン	PEFY-P280MG9-F リモコン PEFY-P280RMG9-F リモコン		
			GE-P1080MG9 リモコン		GE-P1680MG9 リモコン	GE-P2100MG9 リモコン		

※PFFY-P450・560DMタイプを集中管理する場合は、2台分として計算してください。

形名の見方

PL	F	Y	−	E	P	56	HM	G9
(1)	(2)	(3)		(4)	(5)	(6)	(7)	(8)

(1)	PL ： 天井カセット形（4方向、2方向） PM： 天井カセット形（1方向） PD ： 天井ビルトイン形 PE ： 天井埋込形 PC ： 天吊形 PK ： 壁掛形 PF ： 床置形、床置壁ビルトイン形 PS ： 床置形（スリムタイプ）
(2)	F ：フリープランシステム（ビル用マルチエアコン）
(3)	Y ：インバータ制御
(4)	E ：デラックス（高効率）タイプ
(5)	P ：新冷媒
(6)	能力 ：kW能力×10の値（例：56=5.6kW）
(7)	室内タイプと制御を示す（HM,GM,DM,LM,BM,FM,M,KM,LEM,LRM,RM,ML,HM,CLM）
(8)	改訂副番

※GE-P・MG9タイプにつきましては、上記記載とは異なります。

ズバ暖ファシレアDD 8 10 16 20馬力

「ズバ暖」シリーズに大規模施設もすみず

ダイレクトドライブ仕様

メリット **メンテナンス性の改善**

ダイレクトドライブ方式を採用することでベルトメンテナンスから解放。

	従来機種※	ズバ暖ファシレアDD
送風機周りの構造	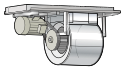 ベルト・プーリー方式	ダイレクトドライブ方式

※PFHV-HP・CM-E

ズバ暖ファシレアDDなら
プーリー・ベルトのメンテナンスや交換が
不要!

高暖房能力

業界唯一※1のフラッシュインジェクション回路を搭載しました。
外気温−15℃の環境下でも定格と同等の能力をキープします。※2

※1. 2022年7月時点(当社調べ)　※2. 定格条件時(着霜を考慮しない場合)。室内温度20℃の場合。

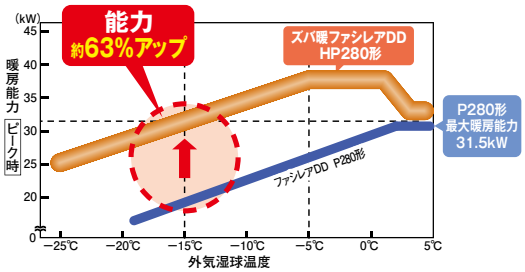

デフロスト運転時の機能拡充

空調を停止している夜間に自動で霜取運転を行い、翌日の暖房立ち上げ時の能力アップ!

暖房運転停止後すぐにデフロスト運転を実施

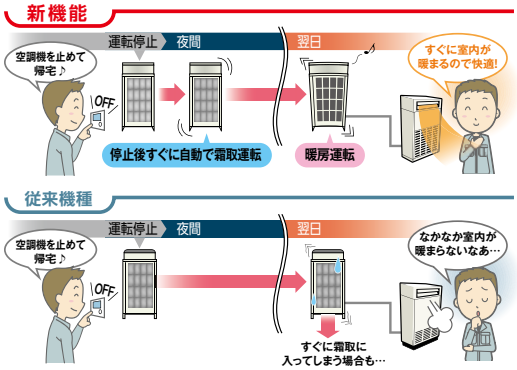

AE-200Jと組み合わせたデフロストスケジュール運転

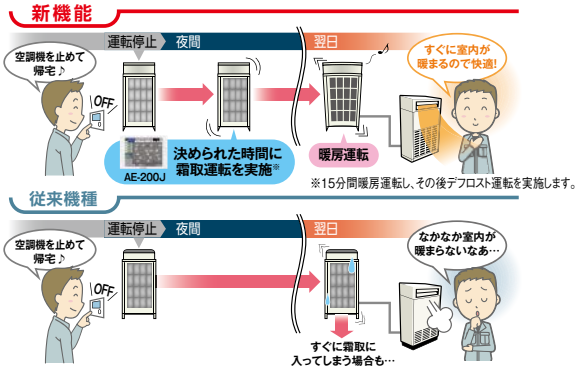

同時霜取運転を回避するご提案!

スマートデフロスト

室外ユニット同士を連携させることで霜取のタイミングをずらす制御。

※外気温、運転負荷によっては機能しない場合があります。
※連携可能な系統は3系統までです。
※設定方法については別途お問い合わせください。
※8・10馬力が対象です。

■動作イメージ

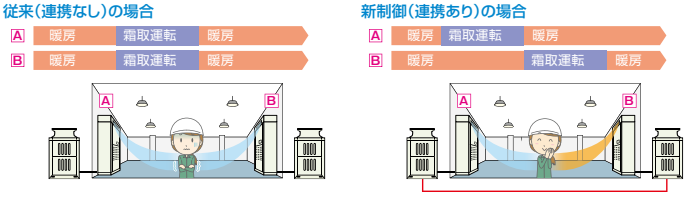

霜取ローテーション制御を採用

室外ユニット複数台のシステム(16〜20馬力)においては、霜取運転が同時に入らない霜取ローテーション制御を搭載。吹出し温度の低下をおさえ、快適暖房運転を実現します。

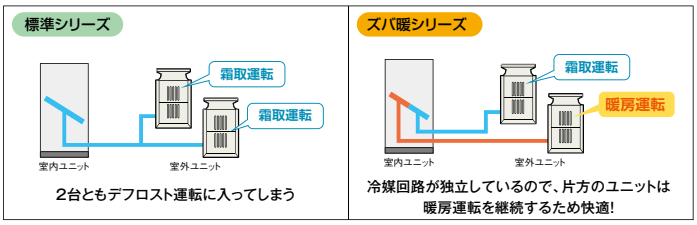

霜取運転前に一時的に暖房能力アップ! 室温の低下を抑制!

暖房プレヒート

霜取運転前に暖房能力を上げる制御により、設定温度からの乖離を低減。

※室温、外気温、運転負荷によっては機能しない場合があります。
※設定方法については別途お問い合わせください。

■室温推移イメージ

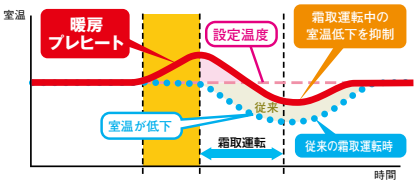

ファシレアDDが登場!
みまでパワフル暖房!

〈セット形名:PFHV-HP450DMJ〉



受注生産品

〈PFAV-XP450DMJ〉 〈PUHV-HP224DMJ×2〉
(圧縮機は室外ユニットに内蔵)

■仕様表

			受注生産品	受注生産品
セット形名(馬力)			PFHV-HP224DMJ(8馬力)	PFHV-HP280DMJ(10馬力)
室外ユニット形名			PUHV-HP224DMJ	PUHV-HP280DMJ
室内ユニット形名			PFAV-XP224DMJ	PFAV-XP280DMJ
電　源			三相200V (50/60Hz)	三相200V (50/60Hz)
能　力(最大)	冷　房(kW)		20.0(22.4)	25.0(28.0)
	暖　房(kW)		22.4(25.0)	28.0(31.5)
消費電力 (50Hz/60Hz)	冷　房(kW)		6.74/6.74	8.65/8.65
	暖　房(kW)		6.63/6.63	8.45/8.45
APF2015			3.7	3.4
室内ユニット	外形寸法	高さ×幅×奥行(mm)	1750×980×485	1750×980×485
	質　量(kg)		136	140
	風　量(m³/min)		65	90
	機外静圧(50Hz/60Hz)(Pa)		30	30
	電動機出力(kW)		1.2	1.2
室外ユニット	外形寸法	高さ×幅×奥行(mm)	1650×920×740	1650×920×740
	質　量(kg)		196	205
	圧縮機	形　式	全密閉形	全密閉形
		出　力(kW)	5.39	6.18
	送風機電動機出力(kW)		0.35	0.46
	騒音PWL(dB)		77.0	80.5
	配管取出し方向		前、下	前、下
延長配管	実　長(m)		150	150
	相　当　長(m)		175	175
高低差内外	(外上)/(外下)(m)		50/40	50/40
接続配管径	液 / ガ ス(mm)		φ12.7ロー付/φ19.05ロー付	φ12.7ロー付/φ22.2ロー付
運転可能外気温度範囲	冷 房 / 暖 房(℃)		乾球 −5℃〜43℃/湿球 −25℃〜15.5℃	乾球 −5℃〜43℃/湿球 −25℃〜15.5℃
区分名			ap	ap

			受注生産品	受注生産品
セット形名(馬力)			PFHV-HP450DMJ(16馬力)	PFHV-HP560DMJ(20馬力)
室外ユニット形名			PUHV-HP224DMJ×2台	PUHV-HP280DMJ×2台
室内ユニット形名			PFAV-XP450DMJ	PFAV-XP560DMJ
電　源			三相200V (50/60Hz)	三相200V (50/60Hz)
能　力(最大)	冷　房(kW)		40.0(45.0)	50.0(56.0)
	暖　房(kW)		45.0(50.0)	56.0(63.0)
消費電力 (50Hz/60Hz)	冷　房(kW)		14.66/14.66	17.12/17.12
	暖　房(kW)		13.51/13.51	17.07/17.07
APF2015			3.5	3.4
室内ユニット	外形寸法	高さ×幅×奥行(mm)	1900×1200×635	1900×1200×635
	質　量(kg)		238	238
	風　量(m³/min)		140	165
	機外静圧(50Hz/60Hz)(Pa)		30	30
	電動機出力(kW)		1.2×2	1.2×2
室外ユニット	外形寸法	高さ×幅×奥行(mm)	(1650×920×740)×2	(1650×920×740)×2
	質　量(kg)		196×2	205×2
	圧縮機	形　式	全密閉形	全密閉形
		出　力(kW)	5.39+5.39	6.18+6.18
	送風機電動機出力(kW)		0.35+0.35	0.46+0.46
	騒音PWL(dB)		80	83.5
	配管取出し方向		前、下	前、下
延長配管	実　長(m)		150	150
	相　当　長(m)		175	175
高低差内外	(外上)/(外下)(m)		50/40	50/40
接続配管径	液 / ガ ス(mm)		(φ12.7ロー付/φ19.05ロー付)×2系統	(φ12.7ロー付/φ22.2ロー付)×2系統
運転可能外気温度範囲	冷 房 / 暖 房(℃)		乾球 −5℃〜43℃/湿球 −25℃〜15.5℃	乾球 −5℃〜43℃/湿球 −25℃〜15.5℃
区分名			−	−

注1.冷暖房能力および運転特性はJISB8616-2015およびJRA4002:2016による条件(冷房時:室内側吸込空気乾球温度27℃湿球温度19℃、室外側吸込空気乾球温度35℃、暖房時:室内側吸込空気乾球温度20℃、室外側吸込空気乾球温度7℃湿球温度6℃)での値です。
注2.騒音値はJRA4065:2013「パッケージエアコンディショナの音響パワーレベル試験方法」に基づいた値です。実際に据え付けた状態で測定すると、周囲の騒音や反響などを受け、表示値より大きくなるのが普通です。
注3.室外ユニット下の場合の高低差は、室外ユニットの冷房吸込空気温度0℃以上の場合の値です。−5〜0℃では15mの高低差になります。
注4.組み込む別売部品の種類によっては電気特性、風量、機外静圧、騒音値等が変化する場合があります。詳細は設計工事マニュアル、冷熱ハンドブックをご覧ください。
注5.外気乾球温度5℃以下の暖房運転時は、運転音が上昇することがあります。
注6.室内ユニット周囲空気が、露点温度23℃以上で長時間運転されますと、室内ユニットの結露水が垂れて水漏れに至るおそれがあります。
注7.暖房運転において、外気温度が低い条件や、室内ユニットの吸込み温度が低い条件では、暖房能力がカタログ記載の定格能力よりも低下します。これらの条件が想定される場合は、必要暖房能力が確保できるかどうか、技術資料などでご検討いただき、機器・容量およびシステム選定にご注意をお願いします。
注8.本製品を長く安心してお使いいただく為には定期的な保守・点検が必要です。各部品の点検・保全周期については日本冷凍空調工業会発行のガイドラインを参考にしてください。
注9.外気温度が氷点下での暖房運転を連続的に長期間行う場合には、ユニットベース部へのヒーター取付け等を適宜行い、ベース上の氷結を防止してください。
注10.データモニタリング機能は、2リモコンでご使用の場合「主ー従」設定で「主」に設定したリモコンのみご使用できます。
注11.十分な暖房能力を発揮するためには、防雪・防風の対策が必要です。ユニットの空気吸込口と吹出口にフードの設置をお願いします。
注12.本機種では低外気での暖房において消費電力が定格よりも大きくなります。ブレーカー容量を選定する際には圧縮機の電動機出力や定格消費電力をよりどころとせず設計工事マニュアルをご参照ください。
*電気特性の電流欄の冷房または暖房の値が20Aを超える空調機は、「高圧または特別高圧で受電する需要家の高調波抑制ガイドライン」対象機器です。回路種別番号、換算係数は機種により異なりますので、営業窓口までお問い合わせください。

■別売部品・受注対応表

●:標準仕様　▲:別売部品で対応可　■:受注対応可

●室外ユニット別売部品・受注対応表(標準電圧仕様)

室外ユニット形名		ファシレアDD　HP224〜HP560用 HP224形・HP280形
防食仕様		■
重防食仕様		■
圧力計		▲ ■
集中ドレンパン		▲
防雪フード	吹出側	▲※2
	吸込側(左右)	▲※1※2
	吸込側(後)	▲※2
高静圧キット		▲ ■
ベースヒーター		▲ ■
背面用網		▲
積算時間計		■
アクティブフィルター		▲ ■

耐塩害、耐重塩害仕様にも受注にて対応致します。

※1. 集中設置時のユニット間は不要です。
※2. 三菱電機システムサービス(株)、株式会社ヤブシタで取り扱っております。詳細はP79をご参照ください。

●室内ユニット別売部品・受注対応表

室内ユニット		HP224形〜HP560形
防食仕様		■
PE(ソフトテープ)断熱材仕様		■
静風圧変更		▲ ■
室内ユニットドレンパンSUS仕様		■
カチオン電着塗装		■
除湿運転仕様		■
加湿器※3	蒸気スプレー加湿器	▲ ■
	水スプレー(ヘッダー1本)	■
	水スプレー(ヘッダー2本)	■
	ベーパーバン加湿器	▲ ■
風路部品	後吸込ダクトフランジ	▲ ■
	プレナムチャンバー	▲
	外気取入フランジ	▲ ■
	吹出ダクトフランジ	●
	吹出ダクト用相フランジ	▲

室内ユニット		HP224形〜HP560形
エアフィルター	フィレドンフィルター	▲ ■
	予備フィルター	▲
	高性能フィルター(NBS90%)	▲
	中性能フィルター(NBS65%)	▲
	中・高性能フィルターボックス	▲
	HEPAフィルター	▲
	HEPAフィルター用吹出しダクトフランジ	▲
	HEPAフィルターボックス※4	▲
	フィルターユニット(使い捨て型オイルフィルター用)	▲
	フィルターユニット(再生型オイルフィルター用)	▲
	オイルフィルター(ろ材交換用5枚入)※4	▲
電気部品	サーミスタ取付位置変更部品	▲
	設置用MAスムースリモコン(2箇所リモコン用)	▲
	M制御遠方表示キット(遠方発停・表示部品)	▲ ■
	遠方操作キット	▲ ■
	霜取運転出力コネクター	▲
木台		▲
リモコンカバー		▲
後吸込み口ガード		▲
更新用架台		▲

※3. 加湿器は暖房運転時のみ有効です。冷房時の加湿はできません。
※4. 専用フィルターが必要となります。

耐塩害・耐重塩害室外ユニットラインアップ(受注生産)

室外ユニットを海岸付近に設置する場合に備え、耐塩害(BS)・耐重塩害(BSG)仕様
室外ユニットをラインアップしました。

ズバ暖霧ヶ峰 寒冷地で鍛え抜かれた暖房強化

VXVシリーズは全クラス 暖房能力 No.1

国内家庭用エアコン4.0kW・5.6kW・6.3kW・7.1kW・8.0kwクラスにおいて。JIS低温時定格暖房能力 MSZ-VXV4023S・VXV5623S:9.5kW、VXV6323S:9.6kW、VXV7123S:9.8kW、VXV8023S:10.0kW。2022年7月現在。2022年9月16日発売予定。

最高約60℃※1温風吹出し（「ハイパワー」運転時）

外気温−15℃にも負けない高暖房能力※2

凍結防止ヒーター標準搭載※3

（VXV・HXVシリーズ、NXV2823S〜NXV6323S、KXV2823(S)〜KXV5623S）

ユーザー満足度 約93%！

＊全国のズバ暖霧ヶ峰購入者への調査結果。「満足」と答えた人1,418人。調査対象者数=1,529人。調査期間2021年4月1日〜2022年3月31日。当社調べ。

充実のラインアップ！ 様々なお部屋にあわせて選べます。

VXVシリーズ

「ムーブアイmirA.I.+」が快適を叶えるプレミアムモデル。
26畳の広々としたお部屋でも快適。

HXVシリーズ

清潔機能が充実したプレミアムモデル。
家族が集まるリビングにおすすめ。

NXVシリーズ

空清機能を搭載したコンパクトモデル。
設置場所が限られたお部屋におすすめ。

KXVシリーズ

暖房能力を強化したスタンダードモデル。
子ども部屋や寝室などにおすすめ。

HKシリーズ

足元もお部屋もしっかり暖房。
クリーンヒーターからの入替えにおすすめ。

HXシリーズ

建築空間に調和するフラットでスクエアなデザイン。
新築・リフォームにおすすめ。

HWシリーズ

2方向独立の気流制御で、
大型リビングも快適に。

※1: MSZ-VXV4023S。暖房時、当社環境試験室(14畳)において、外気温−15℃・室温20℃・設定温度20℃・風速「自動」(風量は標準定格暖房に対して約40%)・「ハイパワー」運転時の吹出し口付近の最高到温度。「ハイパワー」運転は約15分間強制的に最大能力で運転し、約1時間たつと自動的に終了します。室温・外気温が低いときは60℃にならない場合があります。/MSZ-HXV4023S。暖房時、当社環境試験室(14畳)において、外気温−15℃・室温20℃・設定温度20℃・風速「自動」(風量は標準定格暖房に対して約50%)・「ハイパワー」運転時の吹出し口付近の最高到温度。「ハイパワー」運転は約15分間強制的に最大能力で運転し、約1時間たつと自動的に終了します。室温・外気温が低いときは60℃にならない場合があります。MSZ-HXV2523・HXV2823Sは外気温2℃時。/MSZ-NXV4023S。暖房時、当社環境試験室(14畳)において、外気温−15℃・室温20℃・設定温度20℃・風速「自動」(風量は標準定格暖房に対して約65%)・「ハイパワー」運転時の吹出し口付近の最高到温度。「ハイパワー」運転は約15分間強制的に最大能力で運転し、約1時間たつと自動的に終了します。室温・外気温が低いときは60℃にならない場合があります。MSZ-NXV2823Sは外気温2℃時。MSZ-NXV2223・NXV2523は外気温2℃時で最高約55℃。室温・外気温が低いときは55℃にならない場合があります。/MSZ-KXV4023S。暖房時、当社環境試験室（14畳）において、外気温−15℃・室温20℃・設定温度31℃・風速「自動」（風量は標準定格暖房に対して約50%）の吹出し口付近の最高到達温度。室温・外気温が低いときは60℃にならない場合があります。MSZ-KXV2823(S)は外気温2℃時。MSZ-KXV2223・KXV2523は外気温2℃時で最高約55℃。室温・外気温が低いときは55℃にならない場合があります。

※2: 外気温−15℃でも標準定格暖房能力発揮(ピーク時)。

※3: 暖房運転時のみ、外気温と冷媒温度を基に必要時のみ通電します。消費電力100V機種：105W、200V機種：100W。

エアコンで、特別なあたたかさを。

外気温が−15℃でも、最高約60℃※4の温風吹出しであたためます。（「ハイパワー」運転時）

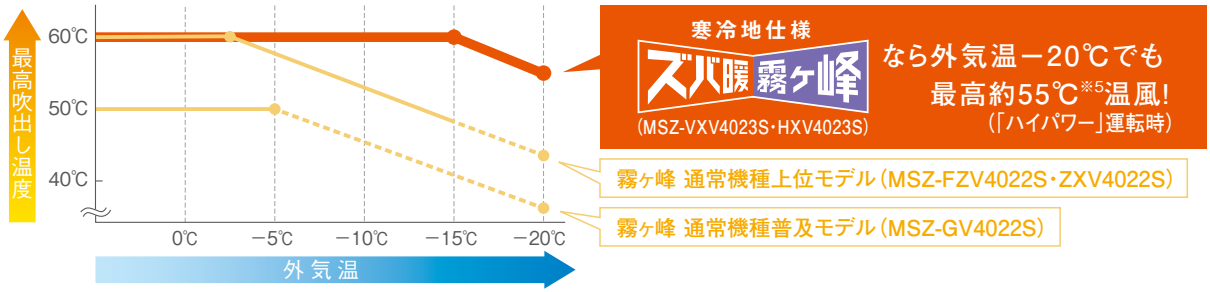

※4: MSZ-VXV4023S。暖房時、当社環境試験室（14畳）において、外気温−15℃・室温20℃・設定温度20℃・風速「自動」（風量は標準定格暖房に対して約40%）・「ハイパワー」運転時の吹出し口付近の最高到達温度。「ハイパワー」運転は約15分間強制的に最大能力で運転し、約1時間たつと自動的に終了します。室温・外気温が低いときは60℃にならない場合があります。/MSZ-HXV4023S。暖房時、当社環境試験室（14畳）において、外気温−15℃・室温20℃・設定温度20℃・風速「自動」（風量は標準定格暖房に対して約50%）・「ハイパワー」運転時の吹出し口付近の最高到達温度。「ハイパワー」運転は約15分間強制的に最大能力で運転し、約1時間たつと自動的に終了します。室温・外気温が低いときは60℃にならない場合があります。MSZ-HXV2523・HXV2823Sは外気温2℃時。

※5: MSZ-VXV4023S。暖房時、当社環境試験室（14畳）において、外気温−20℃・室温20℃・設定温度20℃・風速「自動」（風量は標準定格暖房に対して約40%）・「ハイパワー」運転時の吹出し口付近の最高到達温度。「ハイパワー」運転は約15分間強制的に最大能力で運転し、約1時間たつと自動的に終了します。室温・外気温が低いときは55℃にならない場合があります。/MSZ-HXV4023S。暖房時、当社環境試験室（14畳）において、外気温−20℃・室温20℃・設定温度20℃・風速「自動」（風量は標準定格暖房に対して約50%）・「ハイパワー」運転時の吹出し口付近の最高到達温度。「ハイパワー」運転は約15分間強制的に最大能力で運転し、約1時間たつと自動的に終了します。室温・外気温が低いときは55℃にならない場合があります。

「大容量コンプレッサー」が猛暑も極寒もパワフルに運転します。

シリンダー容量22.0ccで、通常機種の約1.6倍
（MSZ-VXV7123S・HXV7123SとMSZ-FZV7122S・ZXV7122Sの比較。MSZ-FZV7122S・ZXV7122Sは14.0cc）。

さらに、パワフルな運転で高速起動

だから、室温5℃から
たったの15分で
室温20℃※6へ。

（MSZ-VXV4023S・
HXV4023Sにおいて、
当社独自の条件にて評価）

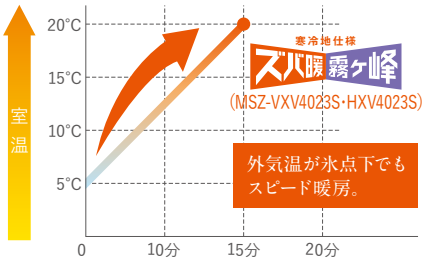

※6: MSZ-VXV4023S・HXV4023S。暖房時、当社環境試験室(14畳)において、外気温−10℃・外気湿度50%・運転開始時室温5℃で、設定温度30℃・風速「自動」設定時の平均室温実測値。住宅性能により、到達に時間がかかる場合や、平均室温にならない場合があります。

「快適ノンストップ暖房」で霜取り中もあたたかさが途切れません。

＊使用環境・住宅構造などにより効果が得られない場合があります。

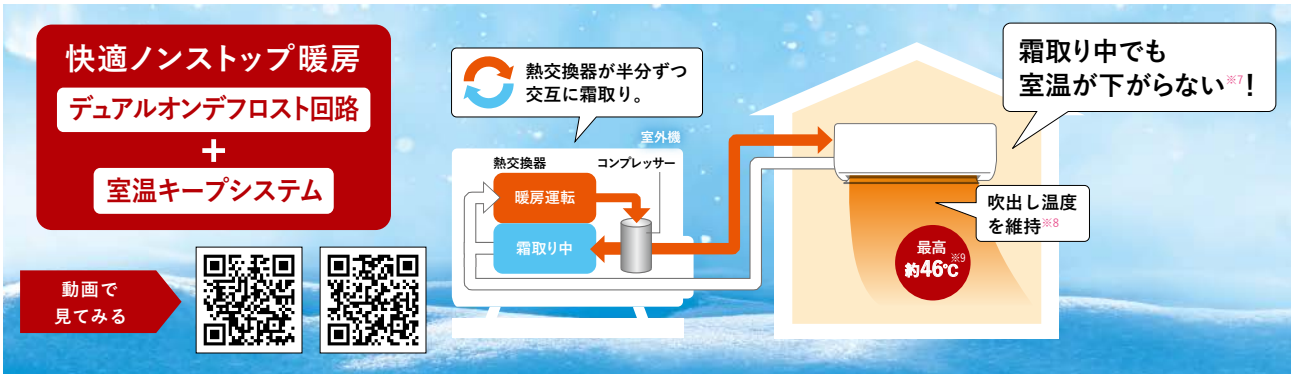

※7: MSZ-VXV4023S・HXV4023S。暖房運転安定時、当社環境試験室（14畳）において、外気温2℃・外気湿度84%・設定温度23℃・風速「自動」における室内の平均温度比較。デュアルオンデフロスト回路作動前5分間の平均と同回路作動中の平均の差が0℃。環境条件により室温が低下する場合があります。

※8: MSZ-VXV4023S・HXV4023S。暖房運転安定時、当社環境試験室（14畳）において、外気温2℃・外気湿度84%・設定温度23℃・風速「自動」（風量は標準定格暖房に対して約50%）における吹出し口付近の温度。デュアルオンデフロスト回路作動前5分間の平均と同回路作動中の平均の差が0℃。環境条件により効果が発揮できない場合があります。

※9: MSZ-VXV4023S・HXV4023S。暖房運転安定時、当社環境試験室（14畳）において、外気温2℃・外気湿度84%・設定温度23℃・風速「自動」（風量は標準定格暖房に対して約50%）で運転した場合のデュアルオンデフロスト回路作動中の吹出し口付近の最高到達温度。室温・外気温が低いときは46℃にならない場合があります。

このページの説明は、2023年度モデルVXV・HXVシリーズを中心にしたものです（写真・イラストはすべてイメージです）。

厳しい冬だけでなく、暑い夏もこれ1台で快適にします。

近年、地球環境の変化で、夏の暑さも冬の寒さも厳しくなっている日本。「ズバ暖霧ヶ峰」は、過酷な環境でも耐え抜く圧倒的なパワーで、夏も冬も、力強く快適を創り出していきます。

各地の最高気温と最低気温

	最高気温	最低気温
札幌	35.1℃	−14.9℃
青森	35.7℃	−8.3℃
仙台	37.3℃	−7.6℃
新潟	39.9℃	−5.0℃

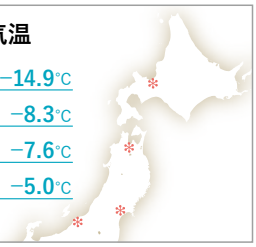

出典：気象庁ホームページ「過去の気象データ検索（2018年4月～2022年3月）」、表示した市町村において。https://www.data.jma.go.jp/obd/stats/etrn/index.php

＼おまかせ／
A.I. 自動
1回押すだけで快適に

体感温度や室温の変化を予測して、運転モードやオン/オフ（スタンバイ）を自動で切替え

＊オフ（スタンバイ）中も、室温を測るために、ムーブアイは動作します。また定期的に送風を行います。長時間使用しないときはリモコンで停止してください。

夏の場合

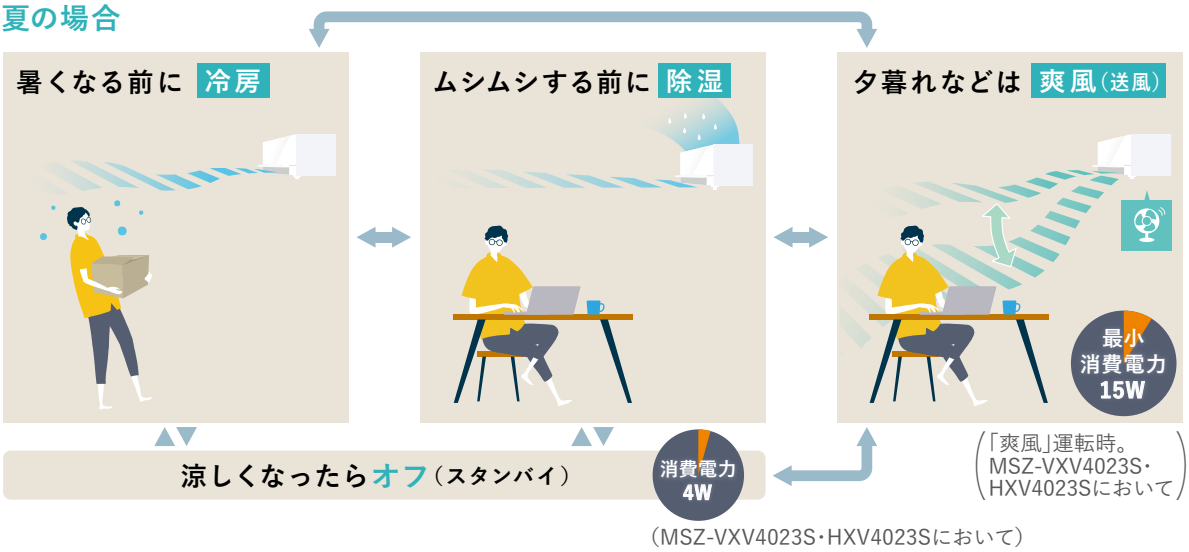

（「爽風」運転時。MSZ-VXV4023S・HXV4023Sにおいて）

（MSZ-VXV4023S・HXV4023Sにおいて）

屋外温度が46℃※1になっても運転が止まらない※2

※1：室外機の吸込み温度。ベランダなどの狭小スペースでは室外機周辺が高温になることがあります。
※2：使用環境・設置状況により能力の低下があります。所定の設置スペースの確保が必要です。



＊当社試験室の熱画像。

お部屋が高温（28℃以上）になると、自動で冷房運転を開始※3（「高温みまもり」設定時）

＊「高温みまもり」は、高温時の体への影響を防ぐための機能ではありません。

※3：室内機の据付場所やお部屋の環境条件により、正確に室温を測定できず、冷房運転をしないことがあります。

室外機

＊（　）内の寸法は、サービスパネルおよび脚部の突出し寸法です。

		MUZ-VXV4023S～VXV8023S
	MUZ-HXV2523～HXV6323S	MUZ-HXV7123S・HXV8023S
MUZ-NXV2223～NXV4023S	MUZ-NXV5623S・NXV6323S	
MUZ-KXV2223～KXV4023S	MUZ-KXV5623S	
	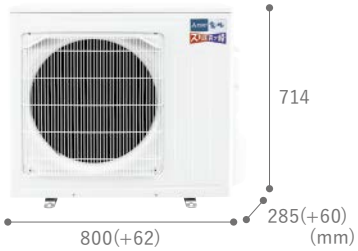	

このページの説明は、2023年度モデルVXV・HXVシリーズを中心にしたものです（写真・イラストはすべてイメージです）。

壁掛形（VXVシリーズ）NEW

「ムーブアイmirA.I.+」が快適を叶える。暖房強化次世代プレミアムモデル。

北海道電力推薦 あったかエアコン / 東北電力推薦 暖房エアコン / 日本製 made in japan（付属品の一部は除く）/ フロンラベル A 地球温暖化への影響 / R32 新冷媒 / ムーブアイmirA.I.+ 360° / パーソナルツインフロー / 配管再利用可能 / 長尺配管30m 最大高低差20m / グリーン購入法適合製品（MSZ-VXV4023Sは除く）/ 無線LAN内蔵※1

ピュアホワイト（W形）
●マンセル No.1.0Y 9.2/0.2　高さ285×幅890×奥行358（据付後363）mm
＊（　）内の寸法は、据付板を付けたときの寸法です。

リモコン

●便利な壁掛け穴付
●0.5°C単位の温度設定
●暗い場所でも見やすい バックライト搭載
●かんたん予約 入切同時設定可能

冷暖房とも主に14畳 MSZ-VXV4023S(W)

［寒冷地仕様（暖房強化型）］

期間消費電力量	目標年度	省エネ基準達成率	通年エネルギー消費効率
1,164kWh	2027年度	104%	6.5

	畳数のめやす	能力(kW)	消費電力(W)
冷房	11～17畳(18～28m²)	4.0 (0.9～5.4)	950 (135～1,550)
暖房	13～17畳(22～27m²)	6.0 (0.9～12.3)	1,360 (135～3,960)

低温暖房能力	外気温2℃時	外気温−7℃時	外気温−15℃時
	9.5kW	8.2kW	7.6kW ※2

施工情報	単相 200V 20A　管:液φ6.35・ガスφ9.52
	配管長30m（チャージレス15m）/ 高低差20m

価格		
	室内:MSZ-VXV4023S-W-IN	239,000円(税別)
	室外:MUZ-VXV4023S	356,000円(税別)
	本体価格	595,000円(税別)

冷暖房とも主に18畳 MSZ-VXV5623S(W)

［寒冷地仕様（暖房強化型）］

期間消費電力量	目標年度	省エネ基準達成率	通年エネルギー消費効率
1,655kWh	2027年度	108%	6.4

	畳数のめやす	能力(kW)	消費電力(W)
冷房	15～23畳(25～39m²)	5.6 (0.9～6.0)	1,620 (135～2,000)
暖房	15～18畳(24～30m²)	6.7 (0.9～12.3)	1,600 (135～3,960)

低温暖房能力	外気温2℃時	外気温−7℃時	外気温−15℃時
	9.5kW	8.2kW	7.6kW ※2

施工情報	単相 200V 20A　管:液φ6.35・ガスφ9.52
	配管長30m（チャージレス15m）/ 高低差20m

価格		
	室内:MSZ-VXV5623S-W-IN	267,000円(税別)
	室外:MUZ-VXV5623S	398,000円(税別)
	本体価格	665,000円(税別)

冷暖房とも主に20畳 MSZ-VXV6323S(W)

［寒冷地仕様（暖房強化型）］

期間消費電力量	目標年度	省エネ基準達成率	通年エネルギー消費効率
1,986kWh	2027年度	105%	6.0

	畳数のめやす	能力(kW)	消費電力(W)
冷房	17～26畳(29～43m²)	6.3 (0.9～6.5)	1,800 (135～2,200)
暖房	16～20畳(26～32m²)	7.1 (0.9～12.4)	1,780 (135～3,960)

低温暖房能力	外気温2℃時	外気温−7℃時	外気温−15℃時
	9.6kW	8.9kW	8.6kW ※2

施工情報	単相 200V 20A　管:液φ6.35・ガスφ12.7
	配管長30m（チャージレス15m）/ 高低差20m

価格		
	室内:MSZ-VXV6323S-W-IN	283,000円(税別)
	室外:MUZ-VXV6323S	422,000円(税別)
	本体価格	705,000円(税別)

冷暖房とも主に23畳 MSZ-VXV7123S(W)

［寒冷地仕様（暖房強化型）］

期間消費電力量	目標年度	省エネ基準達成率	通年エネルギー消費効率
2,316kWh	2027年度	105%	5.8

	畳数のめやす	能力(kW)	消費電力(W)
冷房	20～30畳(32～49m²)	7.1 (0.9～7.3)	2,370 (185～2,770)
暖房	19～23畳(31～39m²)	8.5 (0.9～12.6)	2,130 (185～3,960)

低温暖房能力	外気温2℃時	外気温−7℃時	外気温−15℃時
	9.8kW	8.9kW	8.6kW ※2

施工情報	単相 200V 20A　管:液φ6.35・ガスφ12.7
	配管長30m（チャージレス15m）/ 高低差20m

価格		
	室内:MSZ-VXV7123S-W-IN	299,000円(税別)
	室外:MUZ-VXV7123S	446,000円(税別)
	本体価格	745,000円(税別)

冷暖房とも主に26畳 MSZ-VXV8023S(W)

［寒冷地仕様（暖房強化型）］

期間消費電力量	目標年度	省エネ基準達成率	通年エネルギー消費効率
2,751kWh	2027年度	103%	5.5

	畳数のめやす	能力(kW)	消費電力(W)
冷房	22～33畳(36～55m²)	8.0 (0.9～8.1)	2,750 (185～3,200)
暖房	21～26畳(35～43m²)	9.5 (0.9～12.8)	2,480 (185～3,960)

低温暖房能力	外気温2℃時	外気温−7℃時	外気温−15℃時
	10.0kW	9.5kW	9.5kW ※2

施工情報	単相 200V 20A　管:液φ6.35・ガスφ12.7
	配管長30m（チャージレス15m）/ 高低差20m

価格		
	室内:MSZ-VXV8023S-W-IN	315,000円(税別)
	室外:MUZ-VXV8023S	470,000円(税別)
	本体価格	785,000円(税別)

壁掛形（HXVシリーズ）NEW

充実の清潔機能付き。AIを搭載した暖房強化プレミアムモデル。

北海道電力推薦 あったかエアコン / 東北電力推薦 暖房エアコン / 日本製 made in japan（付属品の一部は除く）/ フロンラベル A 地球温暖化への影響 / R32 新冷媒 / ムーブアイmirA.I.+ 360° / 配管再利用可能 / 長尺配管30m 最大高低差20m / グリーン購入法適合製品（MSZ-HXV2523～HXV4023S）/ 無線LAN内蔵※5

ピュアホワイト（W形）　●マンセル No.1.0Y 9.2/0.2
高さ295×幅799×奥行385（据付後390）mm
＊（　）内の寸法は、据付板を付けたときの寸法です。

リモコン

●便利な壁掛け穴付
●0.5°C単位の温度設定
●暗い場所でも見やすい バックライト搭載
●かんたん予約 入切同時設定可能

冷暖房とも主に8畳 MSZ-HXV2523(W)

［寒冷地仕様（暖房強化型）］

期間消費電力量	目標年度	省エネ基準達成率	通年エネルギー消費効率
695kWh	2027年度	109%	6.8

	畳数のめやす	能力(kW)	消費電力(W)
冷房	7～10畳(11～17m²)	2.5 (0.8～3.5)	500 (125～910)
暖房	7～9畳(12～15m²)	3.2 (0.8～7.6)	590 (125～1,980)

低温暖房能力	外気温2℃時	外気温−7℃時	外気温−15℃時
	5.8kW	4.7kW	4.4kW ※2

施工情報	単相 100V 20A　管:液φ6.35・ガスφ9.52
	配管長30m（チャージレス15m）/ 高低差20m

価格		
	室内:MSZ-HXV2523-W-IN	183,000円(税別)
	室外:MUZ-HXV2523	267,000円(税別)
	本体価格	450,000円(税別)

冷暖房とも主に10畳 MSZ-HXV2823S(W)

［寒冷地仕様（暖房強化型）］

期間消費電力量	目標年度	省エネ基準達成率	通年エネルギー消費効率
802kWh	2027年度	106%	6.6

	畳数のめやす	能力(kW)	消費電力(W)
冷房	8～12畳(13～19m²)	2.8 (0.8～4.2)	580 (125～1,010)
暖房	9～11畳(15～18m²)	4.0 (0.8～9.7)	770 (125～2,970)

低温暖房能力	外気温2℃時	外気温−7℃時	外気温−15℃時
	7.0kW	5.9kW	5.4kW ※2

施工情報	単相 200V 15A　管:液φ6.35・ガスφ9.52
	配管長30m（チャージレス15m）/ 高低差20m

価格		
	室内:MSZ-HXV2823S-W-IN	191,000円(税別)
	室外:MUZ-HXV2823S	279,000円(税別)
	本体価格	470,000円(税別)

冷暖房とも主に14畳 MSZ-HXV4023S(W)

［寒冷地仕様（暖房強化型）］

期間消費電力量	目標年度	省エネ基準達成率	通年エネルギー消費効率
1,220kWh	2027年度	100%	6.2

	畳数のめやす	能力(kW)	消費電力(W)
冷房	11～17畳(18～28m²)	4.0 (0.9～5.4)	960 (135～1,580)
暖房	13～17畳(22～27m²)	6.0 (0.9～12.1)	1,430 (135～3,960)

低温暖房能力	外気温2℃時	外気温−7℃時	外気温−15℃時
	9.2kW	7.8kW	7.5kW ※2

施工情報	単相 200V 20A　管:液φ6.35・ガスφ9.52
	配管長30m（チャージレス15m）/ 高低差20m

価格		
	室内:MSZ-HXV4023S-W-IN	215,000円(税別)
	室外:MUZ-HXV4023S	320,000円(税別)
	本体価格	535,000円(税別)

冷暖房とも主に18畳 MSZ-HXV5623S(W)

［寒冷地仕様（暖房強化型）］

期間消費電力量	目標年度	省エネ基準達成率	通年エネルギー消費効率
1,795kWh	2027年度	100%	5.9

	畳数のめやす	能力(kW)	消費電力(W)
冷房	15～23畳(25～39m²)	5.6 (0.9～6.0)	1,720 (135～2,000)
暖房	15～18畳(24～30m²)	6.7 (0.9～12.1)	1,700 (135～3,960)

低温暖房能力	外気温2℃時	外気温−7℃時	外気温−15℃時
	9.2kW	7.8kW	7.5kW ※2

施工情報	単相 200V 20A　管:液φ6.35・ガスφ9.52
	配管長30m（チャージレス15m）/ 高低差20m

価格		
	室内:MSZ-HXV5623S-W-IN	243,000円(税別)
	室外:MUZ-HXV5623S	362,000円(税別)
	本体価格	605,000円(税別)

冷暖房とも主に20畳 MSZ-HXV6323S(W)

［寒冷地仕様（暖房強化型）］

期間消費電力量	目標年度	省エネ基準達成率	通年エネルギー消費効率
2,091kWh	2027年度	100%	5.7

	畳数のめやす	能力(kW)	消費電力(W)
冷房	17～26畳(29～43m²)	6.3 (0.9～6.5)	2,200 (135～2,400)
暖房	16～20畳(26～32m²)	7.1 (0.9～12.1)	1,900 (135～3,960)

低温暖房能力	外気温2℃時	外気温−7℃時	外気温−15℃時
	9.2kW	7.8kW	7.5kW ※2

施工情報	単相 200V 20A　管:液φ6.35・ガスφ12.7
	配管長30m（チャージレス15m）/ 高低差20m

価格		
	室内:MSZ-HXV6323S-W-IN	259,000円(税別)
	室外:MUZ-HXV6323S	386,000円(税別)
	本体価格	645,000円(税別)

冷暖房とも主に23畳 MSZ-HXV7123S(W)

［寒冷地仕様（暖房強化型）］

期間消費電力量	目標年度	省エネ基準達成率	通年エネルギー消費効率
2,442kWh	2027年度	100%	5.5

	畳数のめやす	能力(kW)	消費電力(W)
冷房	20～30畳(32～49m²)	7.1 (0.9～7.3)	2,500 (185～2,780)
暖房	19～23畳(31～39m²)	8.5 (0.9～12.4)	2,350 (185～3,960)

低温暖房能力	外気温2℃時	外気温−7℃時	外気温−15℃時
	9.5kW	8.6kW	8.5kW ※2

施工情報	単相 200V 20A　管:液φ6.35・ガスφ12.7
	配管長30m（チャージレス15m）/ 高低差20m

価格		
	室内:MSZ-HXV7123S-W-IN	275,000円(税別)
	室外:MUZ-HXV7123S	410,000円(税別)
	本体価格	685,000円(税別)

冷暖房とも主に26畳 MSZ-HXV8023S(W)

［寒冷地仕様（暖房強化型）］

期間消費電力量	目標年度	省エネ基準達成率	通年エネルギー消費効率
2,855kWh	2027年度	100%	5.3

	畳数のめやす	能力(kW)	消費電力(W)
冷房	22～33畳(36～55m²)	8.0 (0.9～8.1)	2,920 (185～3,250)
暖房	21～26畳(35～43m²)	9.5 (0.9～12.6)	2,680 (185～3,960)

低温暖房能力	外気温2℃時	外気温−7℃時	外気温−15℃時
	9.8kW	9.5kW	9.5kW ※2

施工情報	単相 200V 20A　管:液φ6.35・ガスφ12.7
	配管長30m（チャージレス15m）/ 高低差20m

価格		
	室内:MSZ-HXV8023S-W-IN	291,000円(税別)
	室外:MUZ-HXV8023S	434,000円(税別)
	本体価格	725,000円(税別)

●印刷の色は実際の製品色とは異なる場合があります。●掲載機種にアース線（アース棒）は同梱されていません。●掲載機種にドレンソケットは同梱されていません。
※1:内蔵の無線LANを使用して霧ヶ峰REMOTEもしくはHEMSへの接続が可能です。システムコントローラーとの併用はできません。HEMSについて、くわしくは各コントローラーメーカーにご確認ください。※2:ピーク時。

壁掛形（NXVシリーズ）NEW

空清機能搭載、暖房能力を強化したコンパクトモデル。

北海道電力推薦 あったかエアコン / 東北電力推薦 暖房エアコン / 日本製 made in Japan（付属品の一部は除く） / フロンラベル A 地球温暖化への影響 / R32新冷媒 / 配管再利用可能 / 長尺配管30m 最大高低差20m / グリーン購入法適合製品（MSZ-NXV3623Sのみ）

ピュアホワイト（W形）●マンセルNo.1.0Y 9.2/0.2
高さ255×幅799×奥行338（据付後343）mm
*（ ）内の寸法は、据付板を付けたときの寸法です。

*右配管時で必要なスペースは295mm。左配管時は386mmのスペースが必要。また、下部に障害物があり、その奥行きが110mmを超えるときは、突出し状態を考慮したスペースが必要。

リモコン

- ●便利な壁掛け穴付
- ●デカ文字温度表示
- ●0.5°C単位の温度設定
- ●暗い場所でも見やすいバックライト搭載
- ●蓄光ボタン

冷暖房とも主に6畳 MSZ-NXV2223(W)

［寒冷地仕様（暖房強化型）］

期間消費電力量	目標年度	省エネ基準達成率	通年エネルギー消費効率
630kWh	2027年度	106%	6.6

	畳数のめやす	能力(kW)	消費電力(W)
冷房	6~9畳（10~15m²）	2.2（0.6~3.1）	425（105~760）
暖房	6~8畳（10~13m²）	2.8（0.6~6.8）	530（105~1,980）

低温暖房能力	外気温2℃時	外気温−7℃時	外気温−15℃時
	5.0kw	4.2kw	4.1kw※1

施工情報：単相 100V ⑮ 20A　管：液φ6.35・ガスφ9.52
配管長30m（チャージレス15m）/ 高低差20m

価格：室内:MSZ-NXV2223-W-IN 134,000円（税別）
室外:MUZ-NXV2223 196,000円（税別）
本体価格 330,000円（税別）

冷暖房とも主に8畳 MSZ-NXV2523(W)

［寒冷地仕様（暖房強化型）］

期間消費電力量	目標年度	省エネ基準達成率	通年エネルギー消費効率
728kWh	2027年度	104%	6.5

	畳数のめやす	能力(kW)	消費電力(W)
冷房	7~10畳（11~17m²）	2.5（0.6~3.3）	500（105~890）
暖房	7~9畳（12~15m²）	3.2（0.6~7.1）	630（105~1,980）

低温暖房能力	外気温2℃時	外気温−7℃時	外気温−15℃時
	5.2kw	4.2kw	4.1kw※1

施工情報：単相 100V ⑮ 20A　管：液φ6.35・ガスφ9.52
配管長30m（チャージレス15m）/ 高低差20m

価格：室内:MSZ-NXV2523-W-IN 146,000円（税別）
室外:MUZ-NXV2523 214,000円（税別）
本体価格 360,000円（税別）

冷暖房とも主に10畳 MSZ-NXV2823S(W)

［寒冷地仕様（暖房強化型）］

期間消費電力量	目標年度	省エネ基準達成率	通年エネルギー消費効率
841kWh	2027年度	101%	6.3

	畳数のめやす	能力(kW)	消費電力(W)
冷房	8~12畳（13~19m²）	2.8（0.6~3.6）	580（110~960）
暖房	9~11畳（15~18m²）	4.0（0.6~8.9）	850（110~2,970）

低温暖房能力	外気温2℃時	外気温−7℃時	外気温−15℃時
	6.5kw	5.5kw	5.2kw※1

施工情報：単相 200V ㊀ 15A　管：液φ6.35・ガスφ9.52
配管長30m（チャージレス15m）/ 高低差20m

価格：室内:MSZ-NXV2823S-W-IN 158,000円（税別）
室外:MUZ-NXV2823S 232,000円（税別）
本体価格 390,000円（税別）

冷暖房とも主に12畳 MSZ-NXV3623S(W)

［寒冷地仕様（暖房強化型）］

期間消費電力量	目標年度	省エネ基準達成率	通年エネルギー消費効率
1,216kWh	2027年度	90%	5.6

	畳数のめやす	能力(kW)	消費電力(W)
冷房	10~15畳（16~25m²）	3.6（0.8~4.0）	1,065（135~1,330）
暖房	11~13畳（17~22m²）	4.8（0.8~10.6）	1,100（135~3,845）

低温暖房能力	外気温2℃時	外気温−7℃時	外気温−15℃時
	7.7kw	6.3kw	5.7kw※1

施工情報：単相 200V ㊀ 20A　管：液φ6.35・ガスφ9.52
配管長30m（チャージレス15m）/ 高低差20m

価格：室内:MSZ-NXV3623S-W-IN 174,000円（税別）
室外:MUZ-NXV3623S 261,000円（税別）
本体価格 435,000円（税別）

冷暖房とも主に14畳 MSZ-NXV4023S(W)

［寒冷地仕様（暖房強化型）］

期間消費電力量	目標年度	省エネ基準達成率	通年エネルギー消費効率
1,401kWh	2027年度	87%	5.4

	畳数のめやす	能力(kW)	消費電力(W)
冷房	11~17畳（18~28m²）	4.0（0.8~4.8）	1,190（135~1,750）
暖房	13~17畳（22~27m²）	6.0（0.8~10.8）	1,590（135~3,955）

低温暖房能力	外気温2℃時	外気温−7℃時	外気温−15℃時
	7.8kw	6.4kw	6.2kw※1

施工情報：単相 200V ㊀ 20A　管：液φ6.35・ガスφ9.52
配管長30m（チャージレス15m）/ 高低差20m

価格：室内:MSZ-NXV4023S-W-IN 186,000円（税別）
室外:MUZ-NXV4023S 279,000円（税別）
本体価格 465,000円（税別）

冷暖房とも主に18畳 MSZ-NXV5623S(W)

［寒冷地仕様（暖房強化型）］

期間消費電力量	目標年度	省エネ基準達成率	通年エネルギー消費効率
2,077kWh	2027年度	86%	5.1

	畳数のめやす	能力(kW)	消費電力(W)
冷房	15~23畳（25~39m²）	5.6（0.8~5.9）	2,100（135~2,350）
暖房	15~18畳（24~30m²）	6.7（0.8~11.3）	1,790（135~3,955）

低温暖房能力	外気温2℃時	外気温−7℃時	外気温−15℃時
	8.2kw	6.8kw	6.7kw※1

施工情報：単相 200V ㊀ 20A　管：液φ6.35・ガスφ9.52
配管長30m（チャージレス15m）/ 高低差20m

価格：室内:MSZ-NXV5623S-W-IN 214,000円（税別）
室外:MUZ-NXV5623S 321,000円（税別）
本体価格 535,000円（税別）

冷暖房とも主に20畳 MSZ-NXV6323S(W)

［寒冷地仕様（暖房強化型）］

期間消費電力量	目標年度	省エネ基準達成率	通年エネルギー消費効率
2,383kWh	2027年度	87%	5.0

	畳数のめやす	能力(kW)	消費電力(W)
冷房	17~26畳（29~43m²）	6.3（0.8~6.4）	2,400（135~2,620）
暖房	16~20畳（26~32m²）	7.1（0.8~11.3）	2,100（135~3,955）

低温暖房能力	外気温2℃時	外気温−7℃時	外気温−15℃時
	8.2kw	7.1kw	7.1kw※1

施工情報：単相 200V ㊀ 20A　管：液φ6.35・ガスφ12.7
配管長30m（チャージレス15m）/ 高低差20m

価格：室内:MSZ-NXV6323S-W-IN 230,000円（税別）
室外:MUZ-NXV6323S 345,000円（税別）
本体価格 575,000円（税別）

壁掛形（KXVシリーズ）NEW

暖房能力を強化したスタンダードモデル。

北海道電力推薦 あったかエアコン / 東北電力推薦 暖房エアコン / 日本製 made in Japan（付属品の一部は除く） / フロンラベル A 地球温暖化への影響 / R32新冷媒 / 配管再利用可能 / 長尺配管30m 最大高低差20m

ピュアホワイト（W形）●マンセルNo.1.0Y 9.2/0.2 高さ295×幅799×奥行230（据付後235）mm
*（ ）内の寸法は、据付板を付けたときの寸法です。

リモコン

- ●便利な壁掛け穴付
- ●デカ文字温度表示
- ●0.5°C単位の温度設定
- ●暗い場所でも見やすいバックライト搭載
- ●蓄光ボタン

受注対応品

ブラウン（T形）
●マンセルNo.0.2Y 7.2/1.1

冷暖房とも主に6畳 MSZ-KXV2223(W)(T)

［寒冷地仕様（暖房強化型）］

期間消費電力量	目標年度	省エネ基準達成率	通年エネルギー消費効率
694kWh	2027年度	96%	6.0

	畳数のめやす	能力(kW)	消費電力(W)
冷房	6~9畳（10~15m²）	2.2（0.6~2.9）	425（105~720）
暖房	6~8畳（10~13m²）	2.8（0.6~6.6）	540（105~1,980）

低温暖房能力	外気温2℃時	外気温−7℃時	外気温−15℃時
	4.9kw	4.0kw	3.5kw※1

施工情報：単相 100V ⑮ 20A　管：液φ6.35・ガスφ9.52
配管長30m（チャージレス15m）/ 高低差20m

価格：室内:MSZ-KXV2223-W,-T-IN 106,000円（税別）
室外:MUZ-KXV2223 154,000円（税別）
本体価格 260,000円（税別）

冷暖房とも主に8畳 MSZ-KXV2523(W)(T)

［寒冷地仕様（暖房強化型）］

期間消費電力量	目標年度	省エネ基準達成率	通年エネルギー消費効率
802kWh	2027年度	95%	5.9

	畳数のめやす	能力(kW)	消費電力(W)
冷房	7~10畳（11~17m²）	2.5（0.6~3.2）	500（105~870）
暖房	7~9畳（12~15m²）	3.2（0.6~6.9）	640（105~1,980）

低温暖房能力	外気温2℃時	外気温−7℃時	外気温−15℃時
	5.0kw	4.1kw	3.7kw※1

施工情報：単相 100V ⑮ 20A　管：液φ6.35・ガスφ9.52
配管長30m（チャージレス15m）/ 高低差20m

価格：室内:MSZ-KXV2523-W,-T-IN 118,000円（税別）
室外:MUZ-KXV2523 172,000円（税別）
本体価格 290,000円（税別）

冷暖房とも主に10畳 MSZ-KXV2823(W)(T)

［寒冷地仕様（暖房強化型）］

期間消費電力量	目標年度	省エネ基準達成率	通年エネルギー消費効率
898kWh	2027年度	95%	5.9

	畳数のめやす	能力(kW)	消費電力(W)
冷房	8~12畳（13~19m²）	2.8（0.6~3.5）	580（105~940）
暖房	9~11畳（15~18m²）	4.0（0.6~7.6）	890（105~1,980）

低温暖房能力	外気温2℃時	外気温−7℃時	外気温−15℃時
	5.5kw	4.5kw	4.4kw※1

施工情報：単相 100V ⑮ 20A　管：液φ6.35・ガスφ9.52
配管長30m（チャージレス15m）/ 高低差20m

価格：室内:MSZ-KXV2823-W,-T-IN 130,000円（税別）
室外:MUZ-KXV2823 190,000円（税別）
本体価格 320,000円（税別）

冷暖房とも主に10畳 MSZ-KXV2823S(W)(T)

［寒冷地仕様（暖房強化型）］

期間消費電力量	目標年度	省エネ基準達成率	通年エネルギー消費効率
883kWh	2027年度	96%	6.0

	畳数のめやす	能力(kW)	消費電力(W)
冷房	8~12畳（13~19m²）	2.8（0.6~3.5）	580（105~940）
暖房	9~11畳（15~18m²）	4.0（0.6~8.3）	890（105~2,825）

低温暖房能力	外気温2℃時	外気温−7℃時	外気温−15℃時
	6.0kw	5.2kw	4.8kw※1

施工情報：単相 200V ㊀ 15A　管：液φ6.35・ガスφ9.52
配管長30m（チャージレス15m）/ 高低差20m

価格：室内:MSZ-KXV2823S-W,-T-IN 130,000円（税別）
室外:MUZ-KXV2823S 190,000円（税別）
本体価格 320,000円（税別）

冷暖房とも主に14畳 MSZ-KXV4023S(W)(T)

［寒冷地仕様（暖房強化型）］

期間消費電力量	目標年度	省エネ基準達成率	通年エネルギー消費効率
1,484kWh	2027年度	82%	5.1

	畳数のめやす	能力(kW)	消費電力(W)
冷房	11~17畳（18~28m²）	4.0（0.8~4.8）	1,220（120~1,800）
暖房	13~17畳（22~27m²）	6.0（0.8~10.1）	1,600（120~3,675）

低温暖房能力	外気温2℃時	外気温−7℃時	外気温−15℃時
	7.3kw	6.2kw	6.1kw※1

施工情報：単相 200V ㊀ 20A　管：液φ6.35・ガスφ9.52
配管長30m（チャージレス15m）/ 高低差20m

価格：室内:MSZ-KXV4023S-W,-T-IN 158,000円（税別）
室外:MUZ-KXV4023S 237,000円（税別）
本体価格 395,000円（税別）

冷暖房とも主に18畳 MSZ-KXV5623S(W)(T)

［寒冷地仕様（暖房強化型）］

期間消費電力量	目標年度	省エネ基準達成率	通年エネルギー消費効率
2,118kWh	2027年度	84%	5.0

	畳数のめやす	能力(kW)	消費電力(W)
冷房	15~23畳（25~39m²）	5.6（0.8~5.9）	2,280（120~2,490）
暖房	15~18畳（24~30m²）	6.7（0.8~10.9）	1,780（120~3,955）

低温暖房能力	外気温2℃時	外気温−7℃時	外気温−15℃時
	7.9kw	7.0kw	6.7kw※1

施工情報：単相 200V ㊀ 20A　管：液φ6.35・ガスφ9.52
配管長30m（チャージレス15m）/ 高低差20m

価格：室内:MSZ-KXV5623S-W,-T-IN 186,000円（税別）
室外:MUZ-KXV5623S 279,000円（税別）
本体価格 465,000円（税別）

1方向天井カセット形（HXシリーズ） NEW

寒い冬でもパワフルにあたためる、スリム&コンパクトな天井カセット形。



●室内機／高さ185×幅1,102×奥行360mm
●天井開口穴寸法／幅1,160×奥行384mm

北海道電力推薦 あったかエアコン | 東北電力推薦 暖房エアコン | 日本製 made in japan | （付属品の一部は除く） | フロンラベル B 地球温暖化への影響 | R410A | ドレンUP 室内機底面より500mmまで対応可能 | 配管再利用可能 | 長尺配管 30m 最大高低差20m

室外機

＊（　）内の寸法は、サービスパネルおよび脚部の突出し寸法です。

MULZ-HX2822AS



MULZ-HX4022AS
HX5622AS



リモコン

●便利な壁掛け穴付
●デカ文字温度表示
●0.5℃単位の温度設定
●暗い場所でも見やすいバックライト搭載
●蓄光ボタン

■HXシリーズ別売部品

●化粧パネル

形　名	カラー	価格（税別）	外形寸法
MAC-V01PW	ホワイト	各 20,000 円	高さ24×幅1,200×奥行424mm
MAC-V02PB	ベージュ		
MAC-V03PM	板　目	各 35,000 円	
MAC-V04PT	柾　目		

●リニューアルパネル

形　名	カラー	価格（税別）	外形寸法
MAC-R11PW	ホワイト	各 30,000 円	高さ24×幅1,200×奥行480mm
MAC-R12PB	ベージュ		
MAC-R13PM	板　目	各 45,000 円	
MAC-R14PT	柾　目		

＊リニューアル時 ●冷媒配管、ドレン配管の接続位置が変更となり、延長が必要となる場合があります。●吊り金具の移設が必要となる場合があります。●パネル幅を広げる場合には、リニューアルパネル用アタッチメント部材のご購入・据付けが必要です。●室内機と化粧パネルはセットでご購入ください。

ホワイト	ベージュ	板目	柾目
マンセルNo. 4.0GY 9.1/0.2	マンセルNo. 7.7YR 6.9/3.7		

冷暖房とも主に10畳 MLZ-HX2822AS

期間消費電力量	目標年度	省エネ基準達成率	通年エネルギー消費効率
946kWh	2029年度	103%	5.6

	畳数のめやす	能力(kW)	消費電力(W)
冷房	8～12畳(13～19m²)	2.8 (0.9～3.6)	645 (250～1,250)
暖房	9～11畳(15～18m²)	4.0 (0.9～7.6)	960 (250～2,500)

低温暖房能力	外気温2℃時	外気温−7℃時	外気温−15℃時
	5.5kw	5.1kw	4.0kw※1

施工情報	単相	200V	15A	内・外選択(直結) 管:液φ6.35・ガスφ9.52
	配管長30m(チャージレス10m)／高低差20m			

価格		
	室内:MLZ-HX2822AS-IN	195,000円(税別)
	室外:MULZ-HX2822AS	235,000円(税別)
	本体価格	430,000円(税別)
	化粧パネル(ホワイト/ベージュ)(別売)	20,000円(税別)
合計価格		450,000円(税別)

冷暖房とも主に14畳 MLZ-HX4022AS

期間消費電力量	目標年度	省エネ基準達成率	通年エネルギー消費効率
1,484kWh	2029年度	102%	5.1

	畳数のめやす	能力(kW)	消費電力(W)
冷房	11～17畳(18～28m²)	4.0 (0.9～4.6)	1,110 (280～1,450)
暖房	12～15畳(20～25m²)	5.6 (0.9～8.4)	1,540 (340～2,940)

低温暖房能力	外気温2℃時	外気温−7℃時	外気温−15℃時
	6.1kw	6.0kw	5.6kw※1

施工情報	単相	200V	20A	内・外選択(直結) 管:液φ6.35・ガスφ9.52
	配管長30m(チャージレス10m)／高低差20m			

価格		
	室内:MLZ-HX4022AS-IN	245,000円(税別)
	室外:MULZ-HX4022AS	275,000円(税別)
	本体価格	520,000円(税別)
	化粧パネル(ホワイト/ベージュ)(別売)	20,000円(税別)
合計価格		540,000円(税別)

冷暖房とも主に18畳 MLZ-HX5622AS

期間消費電力量	目標年度	省エネ基準達成率	通年エネルギー消費効率
2,254kWh	2029年度	104%	4.7

	畳数のめやす	能力(kW)	消費電力(W)
冷房	15～23畳(25～39m²)	5.6 (0.9～5.7)	1,800 (280～1,910)
暖房	15～18畳(24～30m²)	6.7 (0.9～9.7)	1,960 (340～3,640)

低温暖房能力	外気温2℃時	外気温−7℃時	外気温−15℃時
	7.0kw	6.8kw	6.7kw※1

施工情報	単相	200V	20A	内・外選択(直結) 管:液φ6.35・ガスφ12.7
	配管長30m(チャージレス10m)／高低差20m			

価格		
	室内:MLZ-HX5622AS-IN	335,000円(税別)
	室外:MULZ-HX5622AS	378,000円(税別)
	本体価格	713,000円(税別)
	化粧パネル(ホワイト/ベージュ)(別売)	20,000円(税別)
合計価格		733,000円(税別)

2方向天井カセット形（HWシリーズ） NEW

天井にすっきりフィット。2方向独立の気流制御で、大型リビングも快適に。

北海道電力推薦 あったかエアコン | 東北電力推薦 暖房エアコン | 日本製 made in japan | （付属品の一部は除く） | フロンラベル B 地球温暖化への影響 | R410A | ドレンUP 室内機底面より500mmまで対応可能 | 配管再利用可能 | 長尺配管 30m 最大高低差20m

●室内機／高さ194×幅973×奥行480mm
●天井開口穴寸法／幅1,046×奥行505mm

リモコン

●便利な壁掛け穴付
●デカ文字温度表示
●0.5℃単位の温度設定
●暗い場所でも見やすいバックライト搭載
●蓄光ボタン

■HWシリーズ別売部品

●化粧パネル

形　名	カラー	価格（税別）	外形寸法
MAC-W03PW	ホワイト	各 22,000 円	高さ34×幅1,076×奥行535mm
MAC-W04PB※2	ベージュ		

※2：受注対応品：納期や詳細については販売店にお問い合わせください。室内機と化粧パネルはセットでご購入ください。

＊リニューアル時 ●冷媒配管、ドレン配管の接続位置が変更となり、延長が必要となる場合があります。●吊り金具の移設が必要となる場合があります。

ホワイト	ベージュ
マンセルNo. 4.0GY 9.1/0.2	マンセルNo. 7.7YR 6.9/3.7

室外機

＊（　）内の寸法は、サービスパネルおよび脚部の突出し寸法です。

MULZ-HW4022AS
HW5622AS



冷暖房とも主に14畳 MLZ-HW4022AS

期間消費電力量	目標年度	省エネ基準達成率	通年エネルギー消費効率
1,484kWh	2029年度	102%	5.1

	畳数のめやす	能力(kW)	消費電力(W)
冷房	11～17畳(18～28m²)	4.0 (0.9～4.8)	1,100 (200～1,450)
暖房	12～15畳(20～25m²)	5.6 (0.9～8.7)	1,440 (220～2,985)

低温暖房能力	外気温2℃時	外気温−7℃時	外気温−15℃時
	6.3kw	6.2kw	5.6kw※1

施工情報	単相	200V	20A	内・外選択(直結) 管:液φ6.35・ガスφ9.52
	配管長30m(チャージレス10m)／高低差20m			

価格		
	室内:MLZ-HW4022AS-IN	278,000円(税別)
	室外:MULZ-HW4022AS	275,000円(税別)
	本体価格	553,000円(税別)
	化粧パネル(ホワイト)(別売)	22,000円(税別)
合計価格		575,000円(税別)

冷暖房とも主に18畳 MLZ-HW5622AS

期間消費電力量	目標年度	省エネ基準達成率	通年エネルギー消費効率
2,354kWh	2029年度	100%	4.5

	畳数のめやす	能力(kW)	消費電力(W)
冷房	15～23畳(25～39m²)	5.6 (0.9～5.9)	1,830 (200～2,170)
暖房	15～18畳(24～30m²)	6.7 (0.9～9.8)	1,930 (220～3,505)

低温暖房能力	外気温2℃時	外気温−7℃時	外気温−15℃時
	7.1kw	6.8kw	6.7kw※1

施工情報	単相	200V	20A	内・外選択(直結) 管:液φ6.35・ガスφ12.7
	配管長30m(チャージレス10m)／高低差20m			

価格		
	室内:MLZ-HW5622AS-IN	378,000円(税別)
	室外:MULZ-HW5622AS	370,000円(税別)
	本体価格	748,000円(税別)
	化粧パネル(ホワイト)(別売)	22,000円(税別)
合計価格		770,000円(税別)

床置形（HKシリーズ） NEW

進化した気流制御とこだわりのハイパワー暖房。

ホワイト（W形） ● マンセルNo.1.0Y 9.2/0.2
ダークブラウン（B形） ● マンセルNo.4.8YR 2.6/0.4
高さ600×幅750×奥行215mm

北海道電力推薦 あったかエアコン | 東北電力推薦 暖房エアコン | 日本製 made in japan | （付属品の一部は除く） | フロンラベル B 地球温暖化への影響 | R410A | Wヒートツインフロー | ドレンUP 本体底面より800mmまで対応可能 ＊別売対応 | 配管再利用可能 | 長尺配管 30m 最大高低差20m

室外機

＊（　）内の寸法は、サービスパネルおよび脚部の突出し寸法です。

MUFZ-HK2822AS



MUFZ-HK4022AS ～
HK5622AS



リモコン

●便利な壁掛け穴付
●0.5℃単位の温度設定
●薄型
●スライド式カバー

冷暖房とも主に10畳 MFZ-HK2822AS(W)(B)

期間消費電力量	目標年度	省エネ基準達成率	通年エネルギー消費効率
946kWh	2029年度	103%	5.6

	畳数のめやす	能力(kW)	消費電力(W)
冷房	8～12畳(13～19m²)	2.8 (0.9～4.0)	640 (250～1,260)
暖房	9～11畳(15～18m²)	4.0 (0.9～7.3)	920 (290～2,355)

低温暖房能力	外気温2℃時	外気温−7℃時	外気温−15℃時
	5.3kw	5.2kw	4.4kw※1

施工情報	単相	200V	15A	内・外選択(直結) 管:液φ6.35・ガスφ9.52
	配管長30m(チャージレス10m)／高低差20m			

価格		
	室内:MFZ-HK2822AS-W,-B-IN	172,000円(税別)
	室外:MUFZ-HK2822AS	253,000円(税別)
	本体価格	425,000円(税別)

冷暖房とも主に14畳 MFZ-HK4022AS(W)(B)

期間消費電力量	目標年度	省エネ基準達成率	通年エネルギー消費効率
1,484kWh	2029年度	102%	5.1

	畳数のめやす	能力(kW)	消費電力(W)
冷房	11～17畳(18～28m²)	4.0 (0.9～4.8)	1,060 (290～1,420)
暖房	12～15畳(20～25m²)	5.6 (0.9～9.5)	1,410 (410～3,245)

低温暖房能力	外気温2℃時	外気温−7℃時	外気温−15℃時
	6.9kw	6.6kw	5.9kw※1

施工情報	単相	200V	20A	内・外選択(直結) 管:液φ6.35・ガスφ9.52
	配管長30m(チャージレス10m)／高低差20m			

価格		
	室内:MFZ-HK4022AS-W,-B-IN	208,000円(税別)
	室外:MUFZ-HK4022AS	307,000円(税別)
	本体価格	515,000円(税別)

冷暖房とも主に16畳 MFZ-HK5022AS(W)(B)

期間消費電力量	目標年度	省エネ基準達成率	通年エネルギー消費効率
2,012kWh	2029年度	104%	4.7

	畳数のめやす	能力(kW)	消費電力(W)
冷房	14～21畳(23～34m²)	5.0 (0.9～5.7)	1,770 (290～1,920)
暖房	14～17畳(23～29m²)	6.3 (0.9～9.8)	1,650 (410～3,560)

低温暖房能力	外気温2℃時	外気温−7℃時	外気温−15℃時
	7.1kw	6.7kw	6.3kw※1

施工情報	単相	200V	20A	内・外選択(直結) 管:液φ6.35・ガスφ9.52
	配管長30m(チャージレス10m)／高低差20m			

価格		
	室内:MFZ-HK5022AS-W,-B-IN	248,000円(税別)
	室外:MUFZ-HK5022AS	367,000円(税別)
	本体価格	615,000円(税別)

冷暖房とも主に18畳 MFZ-HK5622AS(W)(B)

期間消費電力量	目標年度	省エネ基準達成率	通年エネルギー消費効率
2,303kWh	2029年度	102%	4.6

	畳数のめやす	能力(kW)	消費電力(W)
冷房	15～23畳(25～39m²)	5.6 (0.9～5.8)	1,880 (290～1,930)
暖房	15～18畳(24～30m²)	6.7 (0.9～10.1)	1,920 (410～3,700)

低温暖房能力	外気温2℃時	外気温−7℃時	外気温−15℃時
	7.3kw	6.8kw	6.7kw※1

施工情報	単相	200V	20A	内・外選択(直結) 管:液φ6.35・ガスφ12.7
	配管長30m(チャージレス10m)／高低差20m			

価格		
	室内:MFZ-HK5622AS-W,-B-IN	288,000円(税別)
	室外:MUFZ-HK5622AS	427,000円(税別)
	本体価格	715,000円(税別)

●印刷の色は実際の製品色とは異なる場合があります。 ●掲載機種にアース線（アース棒）は同梱されていません。 ●掲載機種にドレンソケットは同梱されていません。 ●MLZ-HX4022AS・MLZ-HW4022AS・MFZ-HK4022AS・MFZ-HK5022ASは既設配管がΦ12.7(ガス側)の場合でも再利用可能です。別売の異径継手セット　形名:MAC-A20JP　価格(税別):2,000円をご使用ください。●HWシリーズを2×4住宅に設置する場合は、根太の移動など、天井の調整が必要となります。●省エネ法では壁掛形以外のユニット形態において「寒冷地仕様」区分は設けられておりません。※1:ピーク時。

（写真・イラストはすべてイメージです）

ズバ暖マルチY／ズバ暖マルチ7／ズバ暖ファシレアDD 室外ユニット用防雪フード

防雪フード適用表

設置イメージ

鋼板（標準/耐塩）

材質：溶融亜鉛メッキ鋼板+焼付粉体塗装 / 色：マンセル5Y8/1

室外ユニット形名	防雪フード形名 希望小売価格（税抜）		
	吹出側	吸込側（左/右）	吹込側（後）
PUHY-HP224·280SDMG5 PUHV-HP224·280DMJ	MOPAC-B01-T-K 61,000円	MOPAC-B01-LR-K 各33,000円	MOPAC-B01-B-K 35,000円
PUHY-HP335SDMG5	MOPAC-B02-T-K 75,000円	MOPAC-B01-LR-K 各33,000円	MOPAC-B02-B-K 55,000円

その他耐重塩害仕様も御用意しております。

SUS

材質：SUS304

室外ユニット形名	防雪フード形名 希望小売価格（税抜）		
	吹出側	吸込側（左/右）	吸込側（後）
PUHY-HP224·280SDMG5 PUHV-HP224·280DMJ	MOPAC-B01-T-S 117,500円	MOPAC-B01-LR-S 各60,000円	MOPAC-B01-B-S 70,000円
PUHY-HP335SDMG5	MOPAC-B02-T-S 120,000円	MOPAC-B01-LR-S 各60,000円	MOPAC-B02-B-S 85,000円

据え付け上のご注意

○SUS製の防雪フードをご使用の場合、防雪フードの据付説明書に従い取り付けには十分ご注意ください。
○塩素その他腐食性ガスの発生場所には設置は避けてください。
○沿岸部など潮風の影響の受ける場所には耐重塩害仕様をお勧めします。しかし、いかなる環境下でも各仕様は腐食に対して万全とはいえません。
○季節風や台風の影響を受けにくいように据え付けてください。（特に正面からの影響は避ける。）
○防雪フードの取付ビスは定期的に増し締めしてください。
○吸込側の背面網との併用はできません。

ご注文·お問合せ

株式会社 ヤブシタ
TEL：(011)205-3281
FAX：(011)205-3285

〒060-0001　北海道札幌市中央区北1条西9丁目3番1号 南大通ビルN1 3階
●詳しくはホームページをご覧ください。
URL　https://www.yabushita-kikai.co.jp/

設置写真／図面



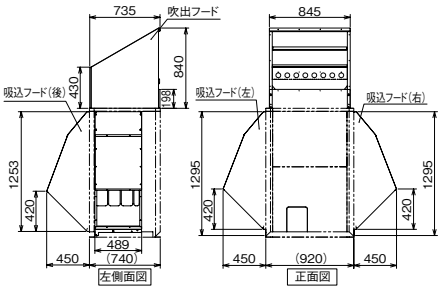

※PUHY-H(R)P224·280SDMG5の仕様になります。

防雪フード適用表

●ビル用マルチエアコン·設備用パッケージエアコン室外ユニット

色調…ステンレス:ステンレス地金色（ツヤ消し）　鋼板…マンセル5Y8/1（室外ユニットと同色）
材質…SUS304　t1.0、鋼板　t1.0

耐塩塗装品も御用意しています。室外ユニットが耐（重）塩害仕様の場合は、耐塩塗装品（SUS製）をお勧めします。

室外ユニット形名	防雪フード形名	材質	品名	質量	希望小売価格※1
PUHY-HP224SDMG5 PUHY-HRP224SDMG5 PUHY-HP280SDMG5 PUHY-HRP280SDMG5 PUHV-HP224·280DMJ	AG1S-KS75TD	ステンレス	吹出フード	19.5kg	117,500円(税別)
	AG1S-KS85SD	ステンレス	吸込フード(左右)	19.8kg	130,000円(税別)
	AG1S-KS86SD	ステンレス	吸込フード(後)	12.4kg	70,000円(税別)
	AG1S-KS75TSD	ステンレス	吹出·吸込フード(セット)	51.7kg	317,500円(税別)
	AG1T-KS75TD	鋼板	吹出フード	19.5kg	61,000円(税別)
	AG1T-KS85SD	鋼板	吸込フード(左右)	19.8kg	73,800円(税別)
	AG1T-KS86SD	鋼板	吸込フード(後)	12.4kg	35,000円(税別)
	AG1T-KS75TSD	鋼板	吹出·吸込フード(セット)	51.7kg	169,800円(税別)
PUHY-HP450SDMG5 PUHY-HRP450SDMG5 PUHY-HP560SDMG5 PUHY-HRP560SDMG5	AG1S-KS52TD	ステンレス	吹出フード(2台1セット)	39.0kg	235,000円(税別)
	AG1S-KS85SD	ステンレス	吸込フード(左右)	19.8kg	130,000円(税別)
	AG1S-KS62SD	ステンレス	吸込フード(後2台1セット)	24.8kg	140,000円(税別)
	AG1S-KS52TSD	ステンレス	吹出·吸込フード(セット)	83.6kg	505,000円(税別)
	AG1T-KS52TD	鋼板	吹出フード(2台1セット)	39.0kg	122,000円(税別)
	AG1T-KS85SD	鋼板	吸込フード(左右)	19.8kg	73,800円(税別)
	AG1T-KS62SD	鋼板	吸込フード(後2台1セット)	24.8kg	70,000円(税別)
	AG1T-KS52TSD	鋼板	吹出·吸込フード(セット)	83.6kg	265,800円(税別)

※1 希望小売価格には運賃、工事費、設置調整費、使用済商品の引取り費は含んでいません。

■据え付け上のご注意

○SUS製の防雪フードをご使用の場合、防雪フードの据付説明書に従い取り付けには十分ご注意ください。
○河川、海岸地域や水海上の施設、塩素等の腐食性ガスが発生する場所、屋内や屋根のヒサシの直下などホコリのたまる場所、また定期的に手入れがなされず、汚れた状態が長くつづいた場合や、常時湿潤している場所、融雪剤を使用している場所などは発錆腐食のおそれがあります。このような場所への取り付けは避けてください。
○強い外風のおそれがあるような所は、室外ユニットの周囲に囲いなどで直接外風が当たらないようにしてください。
○防雪フード設置時、季節風が吹出口·吸込口の正面から当たらないように考慮ください。
○ショートサイクルを起こさないよう周囲の障害物を除いてください。
○吸込側の背面網との併用はできません。

ご注文·お問合せ

三菱電機システムサービス株式会社

·北日本支社（022)353-7814　·北海道支店（011)890-7515　·東京機電支社（03)3454-5511　·中部支社（052)722-7602　·北陸支店（076)252-9519
·関西支社（06)6454-0281　·中四国支社（082)285-2111　·四国支店（087)831-3186　·九州支社（092)483-8208

●詳しくはホームページをご覧ください。　URL　https://www.melsc.co.jp/

R32冷媒対応空冷式ヒートポンプチラーDT-RⅢ 加熱強化仕様



寒冷地でも安心

対象:40・50・60馬力

省エネ・省スペース・省工事を実現したDT-Rに加熱強化仕様が新たに加わりました。低外気温度時の暖房能力を大幅に強化し、寒冷地域でも安心してお使いいただけます。

※加熱強化仕様の場合は、形名が変更になります。

低外気でも安心の高暖房能力

40・50・60馬力ユニットの加熱能力を強化し、**外気0℃時約20～30%アップ。**

■暖房能力比較

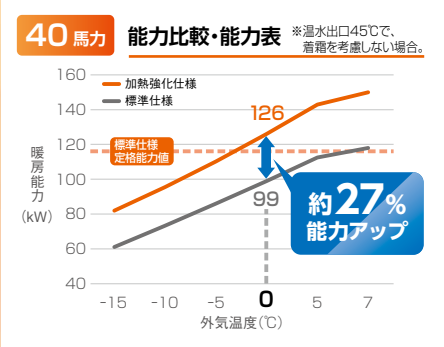

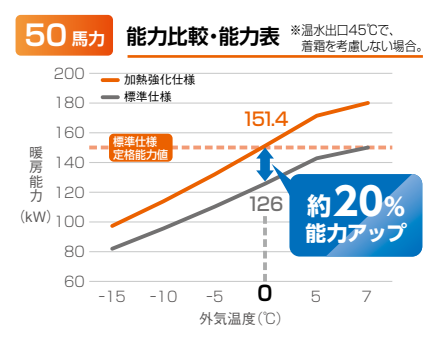

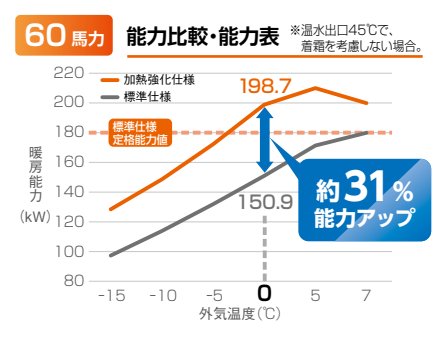

業界初、アルミ扁平管熱交換器を採用し、運転範囲を拡大

暖房運転時、運転範囲を
外気吸込温度**下限−20℃**・温水出口水温**下限25度**まで拡大。
年間を通じて暖房運転が必要な製造ライン等にも使用可能。

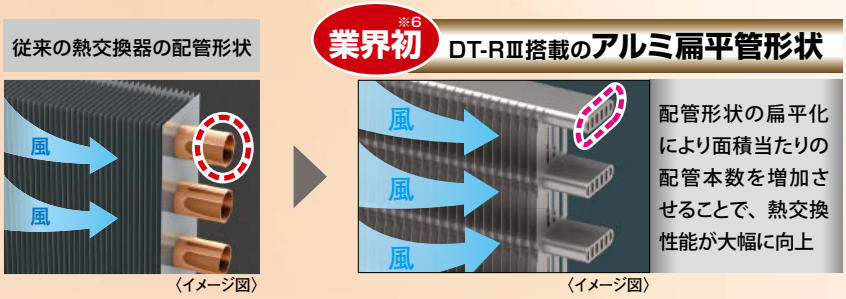

■暖房運転範囲

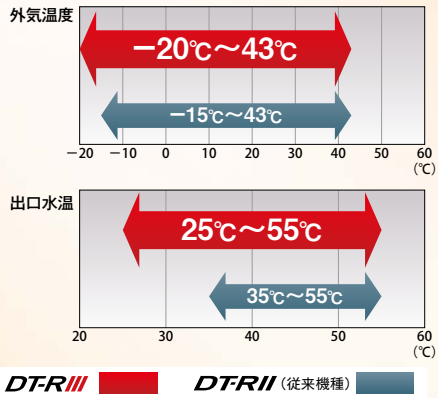

R32冷媒採用・冷媒封入量削減により、環境負荷を大幅低減

従来のR410A冷媒と比較し地球温暖化係数(GWP)が約1/3のR32冷媒を採用。さらに、従来シリーズ※8に比べ冷媒封入量を約23%削減し、冷媒封入量に対するCO_2換算値を約75%削減します。(冷房専用タイプ)

■地球温暖化係数(GWP)

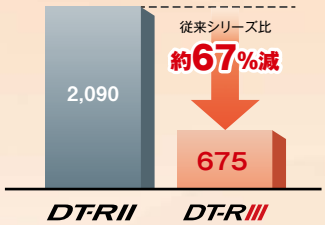

■冷媒封入量(kg/台)

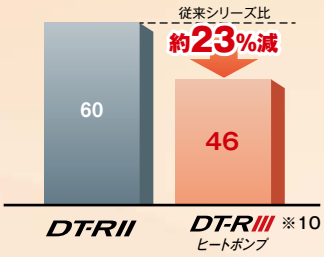

■冷媒封入量に対するCO_2換算値 ※9

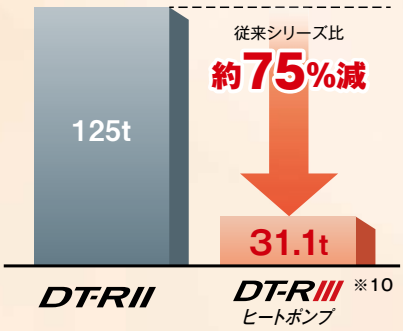

※8 DT-RⅡ(CAHV-P850,1180,1500,1800A2)
※9 冷媒封入量に対するCO_2換算量(t)をGWP値×冷媒封入量(kg)÷1,000で計算
※10 DT-RⅢ(CAHV-MP1180,1500,1800,2000B)

機器のメンテナンスについて（スリムエアコン、マルチエアコン）

■機器予防保全の目安［保全周期は保証期間を示しているものではありませんのでご注意ください。］

下記は、以下のご使用条件の場合です。

①頻繁な発停のない、通常のご使用状態であること。（機種によって異なりますが、通常のご使用における発停の回数は、6回/時間以下を目安としています）

②製品の運転時間は、10時間/日、2,500時間/年と仮定しています。（氷蓄熱等夜間に運転するものはこれより長くなる場合があります）

また、下記の項目に適合する時には、使用できない場合や「保全周期」及び「交換周期」の短縮を考慮する必要があります。

①温度･湿度の高い場所あるいはその変化の激しい場所でご使用される場合。

②電源変動（電圧、周波数、波形歪みなど）が大きい場所でご使用される場合。（許容範囲外での使用はできません）

③振動、衝撃が多い場所に設置されご使用される場合。

④塵埃、塩分、亜硫酸ガス及び硫化水素などの有害ガス･オイルミストなど良くない雰囲気でご使用される場合。

⑤頻繁な発停のある場合、運転時間が長い場合。（24時間空調など）

表ー1.「点検周期」及び「保全周期」の一覧表

主要部品名	点検周期	保全周期［交換または修理］	主要部品名	点検周期	保全周期［交換または修理］
圧縮機	1年	20,000時間	膨張弁	1年	20,000時間
モーター（ファン、ルーバ、ドレンポンプ用など）		20,000時間	バルブ（電磁弁、四方弁など）		20,000時間
ベアリング		15,000時間	センサー（サーミスタ、圧力･冷媒センサーなど）		5年
電子基板類		25,000時間	ドレンパン		8年
熱交換器		5年	容器（アキュムレータ、オイルタンクなど）		20,000時間

注1.本表は主要部品を示します。詳細は保守点検契約を確認してください。

注2.この保全周期は、製品を長く安心してご使用いただくために、保全行為が生じるまでの目安期間を示していますので、適切な保全設計（保守点検費用の予算化など）のためにお役立てください。また保守点検契約の内容によっては本表よりも、点検･保全の周期が短い場合があります。

●定期点検実施の場合でも予期出来ない突発的偶発事故が発生することがあります。この場合、保証期間外での事故修理は有償扱いとなります。

●補修用部品の保有期間について。

このエアコンの補修用部品の最低保有期間は、製造打ち切り後9年間となっています。

■消耗部品の交換周期目安［交換周期は保証期間を示しているものではありませんのでご注意ください。］

表ー2.「交換周期」の一覧表

主要部品名	点検周期	交換周期	主要部品名	点検周期	交換周期
清潔Vフィルター（ロングライフ仕様）	1年	5年	ファンベルト※1	1年	5,000時間
ロングライフフィルター			平滑コンデンサ		10年
高性能フィルター		1年	ヒューズ		10年
パワー脱臭フィルター			加湿器エレメント		3年※2
脱臭フィルター			クランクケースヒータ		8年
アレル除菌フィルター	6か月		冷媒センサー※3		5年
クリーンフィルター	100時間	2か月	オイルフィルターエレメント	随時	油が垂れる前に交換

注1.本表は主要部品を示します。詳細は保守点検契約を確認してください。

注2.この交換周期は、製品を長く安心してご使用いただくために、交換行為が生じるまでの目安期間を示していますので、適切な保全設計（部品交換費用の予算化など）のためにお役立てください。

※1.ファンベルトがプーリーになじんだ後（運転後24～28時間以降）ベルトの緩みがないか確認し、緩みがある場合は適正張りに調整するようにしてください。

※2.機種によって交換周期の目安が5年のものもあります。

※3.P224･P280形の場合、JRA 4068に基づき、冷媒センサーは5年ごとの交換が必要です。ご使用から5年後にエラーコード（FH 冷媒センサー交換）にて交換時期をお知らせします。（スリムエアコン）

耐塩害・耐重塩害仕様にも受注にて対応致します

■耐塩害仕様

次の環境汚染地域にパッケージエアコンの室外ユニットを据え付ける場合に適用されます。

①適用機種

PUZ-DHRMP･KA
PUZ-HRMP･KA6形　−BS, −BSGタイプ
PUSY-HP･MH4形　−BS, −BSGタイプ
PUHV-HP***DMJ形　−BS, −BSGタイプ
PUHY-H(R)P***SDMG5形　−BS, −BSGタイプ
PUHY-W(R)P***SDMG5形　−BS, −BSGタイプ
PURY-HP***SDMG6形　−BS, −BSGタイプ

②適用環境

耐塩害：潮風にはかからないが、その雰囲気にあるような場所

①室外ユニットが雨で洗われる場所。
②潮風の当たらないところ。
③室外ユニットの設置場所から海までの距離が300mを超え1km以内。
④室外ユニットが建物の影になる場所。

耐重塩害：潮風の影響を受ける場所

①室外ユニットに雨があまりかからない場所。
②潮風が直接当たるところ。ただし、塩分を含んだ水が直接機器にはかからない場所。
③室外ユニットの設置場所から海までの距離が300m以内。
④室外ユニットが建物の表（海岸面）になる場所。
⑤室外ユニット設置場所のトタン屋根、ベランダの鉄製部の塗り替えが多い場所。

■留意点

耐塩害･耐重塩害仕様を使用した場合でも腐食、発錆に対して、万全ではなくパッケージエアコンの設置やメンテナンスに対し、次の事項に留意願います。

1.耐塩害仕様の場合においても海水飛沫および潮風に過度に直接さらされる場所、耐重塩害仕様の場合においても海水飛沫および潮風に過度に直接さらされることを極力回避するような場所へ設置願います。

2.室外ユニット外装パネルに付着した塩分などの雨水による洗浄効果を損なわないように、日除けなどは取り付けないでください。

3.室外ユニットベース内への水の滞留は、著しく腐食作用を促進させるため、ベース内の水抜け性を損なわないように水平に据え付け願います。

4.特に海岸地帯への据付品については、付着した塩分などを除去するために定期的に水洗いを行ってください。

5.据付時･メンテナンス時に付いた傷は、補修をしてください。

6.機器の状態を定期的に点検してください。（必要に応じて再防錆処理や、部品交換を実施してください。）

■海岸からの設置距離目安（設置環境により条件が変わります）

❶直接潮風の当たるところ

	設置距離目安（300m　500m　1km）	備考
①内海に面する地域	耐重塩害　耐塩害　——	瀬戸内海
②外洋に面する地域	耐重塩害　耐塩害	
③沖縄、離島	耐重塩害	

❷直接潮風の当たらないところ

	設置距離目安（300m　500m　1km）	備考
①内海に面する地域	耐塩害　——	瀬戸内海
②外洋に面する地域	耐重塩害　耐塩害	
③沖縄、離島	耐重塩害　耐塩害	

フロンラベルの表示について

このラベルはフロン排出抑制法に基づく指定製品の環境影響度（GWP）について、定められた目標への達成度を表したもので、製品を選択する時の参考にしてください。
出荷台数で加重平均した環境影響度（GWP）の値が、店舗・事務所用エアコンは、目標年度（2020年）において目標値（750）を上回らないことが、家庭用エアコンは、目標年度（2018年）において目標値（750）を上回らないことを、製造事業者等に義務付けられております。

ズバ暖スリムの場合

■R32冷媒使用機種

（簡易ラベル）

対象製品
ズバ暖スリム シリーズ
※ただし、床置形および厨房用天吊形との組合せは除く。

ズバ暖霧ヶ峰の場合

■R32冷媒使用機種

（簡易ラベル）

対象製品
ズバ暖霧ヶ峰 VXV/HXV/NXV/KXVシリーズ

■R410A冷媒使用機種

（簡易ラベル）

対象製品
ズバ暖霧ヶ峰 HX/HW/HKシリーズ

フロンラベル表示の除外製品について

下記製品はフロンラベル表示の指定製品から対象外となります。

- ●室内ユニットが床置形および厨房用天吊形のもの
- ●法定冷凍能力が3冷凍トン以上のもの
- ●業務用マルチエアコン
- ●氷蓄熱式エアコン
- ●飲食物の衛生管理のための空気調和を目的とする製品など

〈主な当社の除外製品〉

- ・ズバ暖スリム シリーズ：床置形・厨房用天吊形との組合せ製品
- ・ズバ暖マルチ シリーズ
- ・ズバ暖ファシレアDD
- ・寒冷地向コンパクトキューブ

冷媒についてのご注意

当社指定の冷媒以外は絶対に封入しないでください。

封入冷媒の種類は、機器付属の説明書あるいは銘板に記載されています。それ以外の冷媒を封入した場合の故障・誤動作などの不具合や事故などについては、当社は一切責任を負いません。

サービス網一覧

2022年7月現在

全国に広がるサービスネットワークが24時間サポートします。

三菱電機では、お客様が設備機器を安心してお使いいただけるよう、
サービス拠点を全国に配した24時間対応のネットワークを構築しています。

■マルチエアコン・大形空調機・スリムエアコン

★保守・修理・サービスは三菱電機ビルソリューションズ(株)で承ります。
（24時間365日受付）

冷熱サービスコールセンター

【24時間・365日 受付】
全国共通ダイヤル
ナビダイヤル 0570-783-194（有料）
（なやみ いくよ）
〈 沖縄地区の冷熱サービスコールの連絡先 〉
(098)866-1175（有料）

〈IP電話の場合〉 東日本 (03)3803-1194
西日本 (06)6391-8531
※IP電話回線経由の場合に、ナビダイヤルに接続できないことがあります。
その際は、〈IP電話の場合〉の電話番号におかけください。

パソコン・スマートフォン
https://www.meltec.co.jp/contact/callcenter.html

フィーチャーフォン
2次元コードでも簡単にアクセスできます。

■スリムエアコン・ルームエアコン・ハウジングエアコン

★保守・修理・サービスは三菱電機システムサービス(株)で承ります。
（24時間365日受付）

三菱電機修理受付センター

【24時間・365日 受付】
全国共通ダイヤル
フリーダイヤル 0120-56-8634（無料）
（ハローみつびし）

●携帯電話・PHS・IP電話の場合
0570-01-8634（有料）

パソコン・スマートフォン
https://www.melsc.co.jp

フィーチャーフォン
空メールの送り先：fc8634@melsc.jp
または2次元コードからアクセス。
URLをメール返信します。

スリムエアコン
ビル用マルチエアコン
設備用パッケージエアコン
ルームエアコン
ハウジングエアコン

本カタログ掲載商品の希望小売価格には消費税、配送・設置調整・据付工事などに要する費用は含まれておりません。また、使用済み商品の引き取りに要する費用などは販売店にご相談ください。

⚠ 安全に関するご注意

1.エアコンのお買い求めに際して

硫黄系ガス・酸・アルカリ、機械油煙環境でのご使用は避けてください(室内・室外ユニット)

■硫黄系ガス・酸・アルカリ雰囲気　〈温泉地、化学薬品工場、下水処理場、動物飼育室、メッキ工場、塩素系消毒薬を使用する工場など〉
ご注意　熱交換器(アルミフィン、銅パイプ)などに腐食を起すおそれがあります。
お願い　ご使用を避けてください。

■機械油煙環境〈加工油を用いプレスや切削をする機械工場など〉、有機溶剤使用環境
ご注意　加工油の飛沫により、熱交換器などに腐食を起すおそれがあり、またプラスチック部品の破損、ドレンパンの溶解、フィルター劣化、送風機の機能低下を生じ、製品寿命が著しく低下します。
お願い　ご使用を避けてください。

次の環境でご使用の際は、ご使用を避けるか、販売店へご相談ください(室内ユニット)

■食用油煙環境〈食用油を用いる厨房、焼肉店、お好み焼店など〉
ご注意　食用油の飛沫により、プラスチック部品の破損やフィルター目詰まりでの機能低下が生じます。
お願い　厨房用エアコンまたはダクト空調を選定し、油の飛沫を吸い込まない場所にエアコンを据え付けてください。

■化粧品・建材・カビなどのニオイ環境　〈美容室、新築の部屋など〉
ご注意　ニオイは熱交換器に付着し、室内ユニットから吹き出すことがあります。

■湿気の多い場所でのご使用は避けてください。(冷房時湿度が80%を超える環境では、室内ユニットに結露し、露が落下する場合があります)

■高周波を発生する機械(高周波ウェルダーなど)を使用している場所でのご使用は避けてください。(マイコンが誤動作するおそれがあります)

設置場所に関するご注意(室外ユニット)

■法規制・地方条例などを遵守できる据付場所を選定してください。
圧縮機の定格出力などに応じて事前の届け出が必要となる場合があります。
・各自治体で定められている騒音・振動などの設置環境に関する条例など。

■海浜地区など塩分の多いところへは使用を避けるか、耐塩害／耐重塩害仕様室外ユニット(受注品)をお求めください。

■積雪地域においてご使用の際には、室外ユニットへの雪の浸入を防ぐため、防雪ダクト、防雪フードを取り付けてください。(別売として用意しています)

■多雪地域では積雪により空気吸込口を塞ぐことがありますので、その地域の積雪量に応じて予想される積雪量より50cm以上高い高さの架台を室外ユニットの下部に設ける必要があります。

2.室内ユニット据え付けに際して

■室内ユニットを天井が高いところに設置する場合は、暖房時の温度・気流分布改善のため天井扇やサーキュレーターなどの併用をおすすめします。

■タバコの煙・塵埃の多い環境　〈パチンコ店、麻雀荘など〉
吹き出す空気により天井や壁を汚すことがあります。吹き出す風向を天井や壁にあたらない角度に設定するか、吸込口に高性能フィルターを設置してください。

■ユニットは必ず水平に据え付けてください。

3.冷媒漏えいに関する注意事項

マルチ形パッケージエアコンに使用している冷媒(R410A)は、それ自体は無毒・不燃性の安全な冷媒ですが、万一室内に漏れた場合、その濃度が許容値を超えるような小部屋では、窒息などの危険があり、許容値を超えない対策が必要です。日本冷凍空調工業会では、「マルチ形パッケージエアコンの冷媒漏えい時の安全確保のための施設ガイドライン」(JRA GL-13:2011)の中で冷媒の限界濃度を定めています。
地下の最下層以外の場合、
限界濃度はシステムに充てんされた全冷媒量／居室容積≦0.42kg/m³(R410A機種)
と、決められています。
この条件を満足しない場合は、冷媒漏えいに対する対策(警報、換気、安全遮断弁)の内、二つを設置するか、システムの見直しが必要となります。但し、地下の最下層の場合や冷媒の種類によっては、限界濃度や対策処置の必要数が異なります。
詳細は設計工事マニュアル、JRA GL-13をご覧になるか、または弊社販売窓口へお問合せください。

JQA-QMA16128　091

直膨式マルチエアコンシステム及び設備用パッケージエアコンを製造している三菱電機(株)冷熱システム製作所は、品質マネジメントシステムISO 9001の登録工場です。
登録年月日:1996年2月28日

EC98J2017　0051

直膨式マルチエアコンシステム及び設備用パッケージエアコンを製造している三菱電機(株)冷熱システム製作所は、環境マネジメントシステムISO 14001の登録工場です。
登録年月日:1996年3月7日

スリムエアコンを製造している三菱電機(株)静岡製作所は、品質保証、及び環境マネジメントに関するISO認証取得工場です。

ISO 9001 BUREAU VERITAS Certification　EC 98 J 2017

ズバ暖シリーズ保証期間のお知らせ

■ズバ暖スリム、ズバ暖マルチシリーズ、ズバ暖ファシレアDD

保証期間1年

■ズバ暖霧ヶ峰

冷媒回路	保証期間5年
その他	保証期間1年

※冷媒回路とは、圧縮機、冷却器、凝縮器、本体付属配管などを示します。

暮らしと設備の業務支援サイト　WIN²K

製品のカタログ・技術情報等はこちら
www.MitsubishiElectric.co.jp/wink
三菱電機WIN2K　検索

三菱電機 暮らしと設備

暮らしと設備の総合案内サイトはこちら
www.MitsubishiElectric.co.jp/setsubi
暮らしと設備　検索

三菱電機空調冷熱ワンコールシステム(365日・24時間受付)

携帯・PHS OK　0120-9-24365(無料)

問合せ先がご不明な際は、こちらにおかけください。
「修理のご依頼」「サービス部品のご相談」「技術相談」
(技術相談の対応時間は月～金曜 9:00~19:00、土曜・日曜・祝日 9:00~17:00)

店舗用・ビル用・設備用エアコン、チラー、冷凍機に関する技術相談専用
三菱電機冷熱相談センター
〈フリーボイス〉0037-80-2224／〈携帯・IP電話対応〉073-427-2224
※対応時間はワンコールシステム「技術相談」と同様です

VEGETABLE OIL INK

三菱電機株式会社　冷熱システム製作所　〒640-8686 和歌山市手平6-5-66
静岡製作所　〒422-8528 静岡市駿河区小鹿3-18-1

お問い合わせは下記へどうぞ

三菱電機住環境システムズ株式会社　北海道支社……(011)893-1342
三菱電機住環境システムズ株式会社　東北支社……(022)742-3020
三菱電機住環境システムズ株式会社　関越支社……(048)651-3224
三菱電機住環境システムズ株式会社　東京支社……(03)3847-4165
三菱電機住環境システムズ株式会社　中部支社……(052)527-2080
北陸営業部……(076)252-9935
三菱電機住環境システムズ株式会社　関西支社……(06)6310-5060
三菱電機住環境システムズ株式会社　中四国支社……(082)504-7362
四国開発営業課……(087)879-1066
三菱電機住環境システムズ株式会社　九州支社……(092)476-7104

■本カタログに記載の商品は、日本国内用に設計されていますので、海外では使用はできません。またアフターサービスもできません。
Products in this catalog are designed for use in Japan only. Servicing is not available outside of Japan.

S-176-6-C9554-G 冷・静　2208〈IP〉

この印刷物は、2022年8月の発行です。なお、お断りなしに仕様を変更することがありますのでご了承ください。
製品の色は、印刷物なので、実際の色とは若干異なる場合があります。

2022年8月作成