MITSUBISHI ELECTRIC

Changes for the Better

家庭用自然冷媒CO_2ヒートポンプ給湯機

三菱 エコキュート

総合カタログ 家庭用 2026-11

お湯のある暮らしに、
もっと笑顔を。もっと快適を。

ダイヤホット

25th Anniversary 三菱 エコキュート



三菱 エコキュート

しあわせをシェアしよう。

＊本カタログに掲載の本体写真は脚部カバー（別売部品）付きです。
＊「エコキュート」は関西電力の登録商標です。
＊「エコキュート」の名称は、電力会社・給湯機メーカーが推奨する自然冷媒CO_2ヒートポンプ給湯機の愛称です。

本カタログ掲載商品の価格には、配送・設置調整費・工事費、使用済み商品の引き取り費等は含まれておりません。

日本の給湯をリードしてきた三菱 エコキュート。あたたかいお湯で、暮らしにもっと笑顔を。

家中どこでもお湯が使える便利さを。環境に配慮しながらより快適に、家計にもやさしく。
私たちは60年以上にわたって、つねに新しい給湯の未来を提案してきました。
積み重ねてきた技術と品質へのこだわりを胸に、これからもお湯でたくさんの笑顔をつくりつづけます。



ホットあわー

2012

マイクロバブル技術が
快適機能に進化

業界初※2

ふろ配管自動洗浄
バブルおそうじ

2008

家計にやさしく 家事もラクに

※2:2008年6月発売の機種に初めて搭載、当社調べ。
家庭用給湯機において。



2001

環境に配慮した
高効率な給湯機
「エコキュート」誕生

日本初※1



1964

日本初の
深夜電力利用
電気温水器で
お湯のある暮らしを実現

※1:1964年発売の深夜電力利用
電気温水器(落下式)において。

三菱 エコキュート
なら

こだわりの
高効率

先進仕様で給湯をおトクに。

サーモジャケットタンク　ホットりたーん

P9

もっと
快適

強くやさしく、ここちよい毎日に。

ホットあわー　ハイパワー給湯

P11

さらに高効率・快適な製品づくりで
サステナブルな社会実現にも貢献


再生エネルギー電力の
有効活用


カーボンニュートラル社会の
実現


ウェルビーイング志向

2026
三菱 エコキュート
発売25周年

2024
電気給湯機
発売60周年

パカっとハンドル

2022
非常時にも役立つ
給湯機をめざして

業界初※3

キラリユキープ※3　お天気リンクEZ

2020
衛生意識の高まりにお応えした清潔機能と
天気予報と連携した、かしこい制御

※3:2020年8月発売の機種に初めて搭載、当社調べ。家庭用給湯機において。

日本製
Made in Japan





いつでも
清潔
三菱の2つの清潔機能できもちよく。
キラリユキープPLUS　ふろ配管自動洗浄 バブルおそうじ
P13

かしこく
つながる
連携機能で暮らしを便利に。
お天気リンクEZ　あったかリンク
P17

災害時に
備える
いざという時に使いやすいをとことん追求。
パカっとハンドル
P23



静岡製作所 群馬工場

三菱電機だから、
私たちだからこそ作ることができる

エコキュートを。

日本製
Made in Japan

＊付属品・部品の一部は除く。



給湯事業60年のノウハウを



長くご使用いただけるように、
貯湯タンク全数を隅々まで検査します

タンク水圧検査



タンクの水漏れがないか確認するため、
水圧検査を実施しています。



検査液を塗布して漏れを可視化する
工夫をしています。



最終的には“検査員の目”で確認

配管接続部目視検査

配管1本1本を人の目で異常がないか
確認しています。





三菱 エコキュートは、全機種日本国内で生産しており、生産拠点である群馬と静岡の工場には開発・生産・販売部門が集結しています。



静岡製作所

詰め込んだ高品質なものづくり。

実際に使用する環境を想定し、ヒートポンプユニット全数を通電検査



ヒートポンプユニット全数通電検査



検査では、実際に給水運転

ヒートポンプユニットに給水し、検査後実際に動作することを確認しています。





専用の台車に生産したヒートポンプユニットを1台ずつ設置し、通電しながら多岐にわたる検査を実施しています。

*写真・イラストは全てイメージです。

簡単な選び方〈4つのポイント〉

Check 1 お住まいの地域は？

最低気温がマイナス10℃までなら

☐ 一般地仕様

真冬でも最低気温がマイナス10℃にならない地域なら、標準的な一般地仕様をお使いいただけます。

最低気温がマイナス25℃までなら

☐ 寒冷地仕様 （詳細はP35～36）

凍結防止ヒーター搭載で、安心してエコキュートがお使いいただけます。

＊マイナス25℃を下回る地域ではご使用になれません。
＊マイナス15℃を下回る地域では、貯湯ユニットを屋内に設置してください。

臨海エリアなら

☐ 耐塩害仕様 （受注生産品）

優れた防錆効果を発揮して、潮風をブロックします。

＊対象エリアはP7～8を参照ください。

＊周囲温度が0℃以下になる場合は、凍結防止工事・保温工事が必要です。 詳細はP51をご覧ください。

Check 2 設置場所は？

☐ 屋外設置

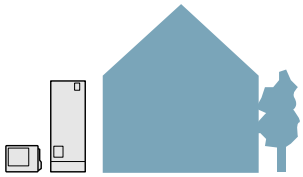

＊貯湯ユニットの仕様を確認の上、選択してください。

☐ 屋内設置・集合住宅

＊エマージェンシーストップ付きの機種をお選びください。

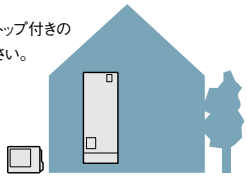

万一を考えた水漏れ時対策。
エマージェンシーストップ

万一の本体水漏れ時には、ただちに給湯機に給水を止めるセーフティ機能付きの機種をご用意※1。貯湯ユニットを屋内や集合住宅に設置する場合は、こちらのタイプをお選びください※2。

※1：貯湯ユニット内に貯まっているお湯（水）までストップする機能ではありません。
※2：対応機種についてはP7～8をご参照ください。

余裕ある設置スペースなら

☐ 角型タイプ



さまざまな住宅の外観と美しく調和する、スタンダードな角型タイプ。（300L～550Lまで幅広くラインアップ）

狭小スペースでもスッキリ設置

☐ 薄型タイプ



幅わずか430mm。場所をとらない省スペース設計です。（370Lと430Lをご用意）

＊寒冷地仕様はありません。
＊屋外専用です。

ワンルーム・少人数世帯

☐ コンパクトエコキュート
☐ エコキュートライト



小容量のコンパクトタンクなので設置スペースを気にされる方に特にオススメです。

＊写真は設置イメージです。

Check 3 ご使用の人数は？

三菱 エコキュートは、多彩なタンク容量をラインアップ。ご使用の人数とお湯のご使用量を目安に、ゆとりのある容量をお選びください。

ご使用人数	お湯の使用量の目安（40℃換算・冬期）							対応するタンク容量
	浴槽湯はり	＋	シャワー	＋	洗面・台所	合計		
☐ 5～7人	180L(1回)	＋	560L(7回)	＋	245L	985L		550Lタイプ
☐ 4～5人	180L(1回)	＋	400L(5回)	＋	175L	755L		460Lタイプ（430Lタイプ）
☐ 3～4人	180L(1回)	＋	320L(4回)	＋	140L	640L		370Lタイプ
☐ 2～4人	180L(1回)	＋	240L(3回)	＋	105L	525L		300Lタイプ 180Lタイプ ※3
☐ 1～2人	180L(1回)	＋	160L(2回)	＋	70L	410L		180Lタイプ

■試算条件（当社想定） 給水温度9℃・シャワー温度及び浴槽湯はり温度40℃。
◎浴槽湯はり量180L ◎シャワー湯量[1階給湯時] 80L/人程度使用。 ◎洗面・台所35L/人程度使用。
＊上記の使用湯量目安は、浴槽の大きさ、シャワーの使い方などによって変わります。
※3：2～4人家族で180Lタイプを使用する場合、昼間のわき上げが多くなることがあります。

Point!

お湯をたくさん使うご家族はぜひ大きめの容量を！



Check 4 ご希望の給湯スタイルは？

☐ フルオート ダブル追いだき

湯はりから保温・たし湯まですべて自動。ラクラク快適な、おまかせ給湯スタイルです。
おふろの温度を上げたいときも、お好みに合わせてダブルの追いだき操作が可能です！



あたため直したいとき

マイルド追いだき

入浴しながら温度を上げたいときなど一定の速さであたためます。

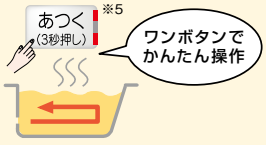

すばやくあたため直したいとき

急速追いだき ＊コンパクト エコキュート除く

最大能力でいっきに設定湯温まであたためます。時間がなくてすぐ入浴したいときに大助かり！



＊前日の残り湯や水からのわかし直しは、効率が低下し消費電力量が増える場合があります。水温が低い場合は、再度湯はりをした方が効率的です。〈測定条件〉浴槽湯量:180L　ふろ配管長:5m　タンク湯温:85℃　タンク残湯量:370L
＊S・Vシリーズの急速追いだきの時間は約11分となります。
＊コンパクト エコキュートはフルオート追いだきになります。

＊「あつく※5」「たっぷり」の同時3秒押しで、おふろに60℃の熱いお湯を出す「高温さし湯」になります。詳細は取扱説明書をご確認ください。
※5：ホットあわー機能付き機種では「あつく」ではなく、「ホットあわー」になります。

☐ エコオート

湯はりだけ自動にしたい…
そんなご家族のためのリーズナブルオート。

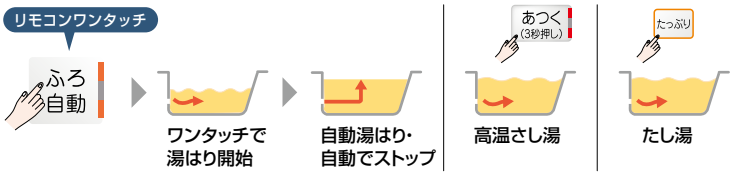

☐ 給湯専用

蛇口から浴槽へお湯を落とし込むシンプルな給湯。



さらに！ 三菱 エコキュートは快適・清潔機能が充実！

マイクロバブル入浴で快適

ホットあわー

マイクロバブル入浴でお肌のうるおいも高めます！
（詳細はP11）

水圧がパワフル＆快適シャワー

ハイパワー給湯

＊エコキュートはお湯をタンクに貯める方式ですので、水道直圧式の給湯機よりシャワーの勢いが多少弱くなることがあります。気になる方は、「ハイパワー給湯タイプ」をおすすめします。

（詳細はP12）

おふろのお湯も、ふろ配管もきれい

キラリユキープ PLUS

ふろ配管自動洗浄 バブルおそうじ

お湯は深紫外線LEDできれいに、
ふろ配管はマイクロバブルの力で自動洗浄！
（詳細はP13～16）

必ず水道法に定められた飲料水の水質基準に適合した水道水を使用してください。水質によっては、タンク、ヒートポンプユニット、減圧弁、逃し弁等の寿命が通常より短くなることがあります。特に、温泉水・地下水・井戸水は機器をご使用いただく期間の水質が、常に水道法に定める水質基準内である担保が取れないため使用しないでください。（水質に起因した不具合等が発生した場合、無償保証はいたしかねます）

製品の仕様をご確認の上、機種選定を行ってください。仕様と施工についてはP41～51をご確認ください。

LINE UP

仕向地				一般地向け（プレミアム・高機能）			一般地向け
シリーズ名称				Pシリーズ Premium Series	Sシリーズ Special Series		Vシリーズ Value Series
給湯スタイル				フルオートW追いだき	フルオートW追いだき※1		フルオートW追いだき
システム形名	角型	 2100mm 700mm 825mm	550L タイプ 主に5〜7人用		SRT-S557U 価格 1,460,000円(税別) 3.2	SRT-S557 価格 1,390,000円(税別) 3.2	
		 2160mm 630mm 760mm	460L タイプ 主に4〜5人用	SRT-P467UB 価格 1,440,000円(税別) 「エネルギー消費性能計算プログラム(住宅版)」への入力はシステム形名を指定 4.0	SRT-S467U 価格 1,390,000円(税別) 耐塩害仕様対応可 3.8	SRT-S467 価格 1,320,000円(税別) 3.8	SRT-V467 価格 1,220,000円(税別) 耐塩害仕様対応可 3.5
		 1820mm 630mm 760mm	370L タイプ 主に3〜4人用	SRT-P377UB 価格 1,350,000円(税別) 「エネルギー消費性能計算プログラム(住宅版)」への入力はシステム形名を指定 4.2	SRT-S377U 価格 1,280,000円(税別) 耐塩害仕様対応可 3.8	SRT-S377 価格 1,210,000円(税別) 3.8	SRT-V377 価格 1,110,000円(税別) ★ エマスト付受注生産可 耐塩害仕様対応可 3.5
		 1800mm 600mm 650mm	300L タイプ 主に2〜4人用				SRT-W306D-2 受注生産 価格 1,050,000円(税別) 耐塩害仕様対応可 3.1
		 1560mm 630mm 760mm					SRT-B306DM 〈ローボディタイプ〉 受注生産 オープン価格 耐塩害仕様対応可 3.3
	エコキュートライト コンパクト エコキュート	 1830mm 430mm 630mm	180L タイプ 主に1〜4人用			コンパクト エコキュート SRT-S186D 価格 受注生産 1,070,000円(税別) (主に2〜4人用) 3.1	
	薄型 多缶式	 2150mm 430mm 1120mm	430L タイプ 主に4〜5人用		SRT-S437UZ 価格 1,510,000円(税別) 耐塩害仕様対応可 3.0		
		 1900mm 430mm 1120mm	370L タイプ 主に3〜4人用		SRT-S377UZ 価格 1,400,000円(税別) 耐塩害仕様対応可 3.0		
対応リモコン				無線LANアダプター搭載 Pシリーズ用リモコンセット RMCB-H7SE 価格 70,000円(税別)	無線LANアダプター搭載 Sシリーズ用リモコンセット RMCB-F7SE 価格 70,000円(税別)	SRT-S186D用 インターホンタイプ リモコンセット(180L用) RMCB-D186SE 受注生産 価格 60,000円(税別)	無線LANアダプター搭載 Vシリーズ用リモコンセット 価格 RMCB-D7SE 70,000円(税別) SRT-B306DM/SRT-W306D-2用 ※3 無線LANアダプター付リモコンセット 価格 受注生産 RMCB-D6SE-T 70,000円(税別) インターホンタイプリモコンセット 価格 受注生産 RMCB-D6SE 60,000円(税別)

一般地向け機種凡例
システム形名
価格
「エネルギー消費性能計算プログラム(住宅版)」へのJIS効率の入力値
年間給湯保温効率(エコオート・給湯専用は年間給湯効率)※2

対応機能			
高効率	ウレタン・真空断熱材採用	サーモジャケットタンク(貯湯ユニット)※5	
	残り湯の熱をムダなく活用	ホットりたーん※4	
快適	微細な泡に包まれる泡入浴	ホットあわー	
	パワフルな出湯量	ハイパワー給湯	高圧力型
	通常よりも速く湯はり	お急ぎ湯はり(コンパクト エコキュート除く)	
清潔	お湯を深紫外線LEDの光できれいに	キラリユキープPLUS(コンパクト エコキュート除く)	
	ふろ配管洗浄	バブルおそうじ	自動注水洗浄(SRT-W306D-2、SRT-B306DM除く)
かしこくつながる	外出先からスマホ等で遠隔操作可	スマホ連携(コンパクト エコキュート除く)	
	太陽光発電システムと連携し天気に応じてわき上げ	お天気リンクEZ(コンパクト エコキュート除く)	
	入浴前から浴室あったか	あったかリンク(コンパクト エコキュート除く)	
	浴槽のおそうじから湯はりまで	おそうじ湯はりンク®(コンパクト エコキュート、SRT-W306D-2、SRT-B306DM除く)	
	家電でみまもり	MeAMOR®(コンパクト エコキュート除く)	
災害時にも役立つ	かんたん非常用取水栓	バカっとハンドル(薄型、SRT-W306D-2、コンパクト エコキュート除く)	

※1:コンパクト エコキュート(SRT-S186D、SRT-SK186D)はフルオート追いだきになります。
※2:年間給湯(保温)効率(JIS)、寒冷地年間給湯(保温)効率(JIS)は、JIS C 9220に基づいています。ふろ熱回収機能(ホットりたーん)があるものは、機能を用いて測定した値です。 ※3:SRT-W306D-2、SRT-B306DMでスマホ連携機能をご利用するには、無線LANアダプター付リモコンセットが必要になります。 ※4:[一般地]Pシリーズの370Lのみ。※5:[一般地]角形の460L/370Lのみ。 ・貯湯ユニットを屋内設置する場合は、形名にDが入る機種(エマージェンシーストップ機能付)をお選びください。 ・★マークの機種はエマージェンシーストップ機能付を受注生産にて対応します(標準タイプの価格より20,000円高)。形名にDが入ります。また納期はご注文後約3か月かかります。

上記価格は本体(貯湯ユニット+ヒートポンプユニット)のみの価格です。ご使用には別売リモコンが必要になります。

＊受注生産の納期はご注文後約3か月かかります。

耐塩害仕様(受注生産)
三菱 エコキュートは、塩害が心配な臨海地域の強い味方です。この耐塩害仕様なら、屋外に設置する場合でも優れた防錆効果を発揮します。
受注後約3か月かかります。(標準タイプの価格より40,000円高)

■耐塩害仕様の設置について
「耐塩害仕様」は(一社)日本冷凍空調工業会標準規格JRA9002に基づいています。
〔お願い〕耐塩害仕様を使用した場合でも発錆に対して万全ではありません。設置やメンテナンスに際しては下記事項に留意願います。
①海水及び潮風に直接さらされることを極力回避するような場所に設置をしてください。②外装パネルに付着した塩分等が雨水により十分洗浄されるような場所に設置をしてください。

一般地向け		寒冷地向け（高機能）		寒冷地向け	
Vシリーズ Value Series		Sシリーズ Special Series		Vシリーズ Value Series	
エコオート	給湯専用	フルオートW追いだき※1		フルオートW追いだき	給湯専用
		SRT-SK557UD 価格 1,540,000円(税別) 2.8 3.1			
SRT-C467 価格 1,100,000円(税別) 耐塩害仕様対応可 3.5	**SRT-N467** 価格 1,070,000円(税別) 耐塩害仕様対応可 3.5	**SRT-SK467UD** 価格 1,410,000円(税別) 3.1 耐塩害仕様対応可 3.3	**SRT-SK467D** 価格 1,340,000円(税別) 3.1 3.3	**SRT-VK467D** 価格 1,270,000円(税別) 2.9 耐塩害仕様対応可 3.3	**SRT-NK467D** 価格 1,150,000円(税別) 2.9 3.2
SRT-C377 価格 1,010,000円(税別) 耐塩害仕様対応可 3.5	**SRT-N377** 価格 970,000円(税別) 耐塩害仕様対応可 3.5	**SRT-SK377UD** 価格 1,300,000円(税別) 3.1 耐塩害仕様対応可 3.5	**SRT-SK377D** 価格 1,230,000円(税別) 3.1 3.5	**SRT-VK377D** 価格 1,180,000円(税別) 2.9 耐塩害仕様対応可 3.4	**SRT-NK377D** 価格 1,060,000円(税別) 2.9 3.2
	エコキュート ライト **SRT-N186D** 価格 受注生産 940,000円(税別) 少人数世帯・ワンルーム向け（主に1～2人用） 3.0		コンパクト エコキュート **SRT-SK186D** 価格 受注生産 1,190,000円(税別) 2.7 （主に2～4人用） 3.1		エコキュート ライト **SRT-NK186D** 価格 受注生産 1,010,000円(税別) 2.7 少人数世帯・ワンルーム向け（主に1～2人用） 3.0

寒冷地向け機種凡例

システム形名
価格
寒冷地年間給湯保温効率（給湯専用は寒冷地年間給湯効率）※2
「エネルギー消費性能計算プログラム（住宅版）」へのJIS効率の入力値

形名の見方

〈システム形名〉

SRT-PK467UBZDM-BS
❶ ❷ ❸ ❹ ❺ ❻ ❼ ❽ ❾ ❿ ⓫

〈記号、数字の意味〉

❶時間帯別電灯対応通電制御型　❷機種［P：フルオートW追いだき、ホットあわー付き、キラリユキープPLUS付き、バブルおそうじ付き、S：フルオートW追いだき※1、キラリユキープPLUS付き、バブルおそうじ付き、V：フルオートW追いだき、自動注水洗浄付き、B・W：フルオートW追いだき、C：エコオート、N：給湯専用］❸仕向地［K：寒冷地、□：一般地］　❹タンク容量［55：550L、46：460L、43：430L、37：370L、30：300L、18：177L］　❺シリーズ番号［7：25年度モデル、6：22年度モデル］　❻ハイパワー給湯対応［U：ハイパワー給湯、□：高圧力型］　❼ホットあわー機能有無［B：有り、□：無し］　❽本体形状［Z：薄型、□：角型］　❾エマージェンシーストップ機能有無［D：有り、□：無し］　❿本体形状［M：ローボディ（低背型）、□：一般形状］　⓫特定専用仕様［2：22年度モデル トップランナー制度対応機種、BS・BS2：耐塩害仕様］

無線LANアダプター搭載 Vシリーズ用リモコンセット **RMCB-D7SE** 価格 70,000円(税別)	無線LANアダプター搭載 給湯専用リモコン 価格 **RMCB-N7** 37,000円(税別) **SRT-N186D用** 給湯専用リモコン（180L用） **RMCB-N186** 受注生産 価格 30,000円(税別)	無線LANアダプター搭載 Sシリーズ用リモコンセット **RMCB-F7SE** 価格 70,000円(税別)	**SRT-SK186D用** インターホンタイプ リモコンセット（180L用） **RMCB-D186SE** 受注生産 価格 60,000円(税別)	無線LANアダプター搭載 Vシリーズ用リモコンセット **RMCB-D7SE** 価格 70,000円(税別)	無線LANアダプター搭載 給湯専用リモコン 価格 **RMCB-N7** 37,000円(税別) **SRT-NK186D用** 給湯専用リモコン（180L用） **RMCB-N186** 受注生産 価格 30,000円(税別)
高圧力型		ハイパワー給湯		高圧力型	
		お急ぎ湯はり（コンパクト エコキュート除く）			
		キラリユキープPLUS（コンパクト エコキュート除く）			
		バブルおそうじ		自動注水洗浄	
スマホ連携（コンパクト エコキュート、エコキュート ライト除く）					
お天気リンクEZ（コンパクト エコキュート、エコキュート ライト除く）					
あったかリンク		あったかリンク（コンパクト エコキュート除く）			
MeAMOR®		MeAMOR®（コンパクト エコキュート除く）			
パカっとハンドル（コンパクト エコキュート、エコキュート ライト除く）					

③海岸地域での据付品については、付着した塩分等を除去するために、定期的に水洗いをしてください。
④機器の状態を定期的に点検し、必要に応じて部品交換等を実施してください。
⑤基礎部分については排水性を確保してください。

直接潮風が当たらないところ

設置場所が海から離れていたり、潮風も建物等でさえぎられるところ。



■設置距離目安

	設置距離目安 300m	500m	1km	備考
①内海に面する地域	耐塩害仕様	標準品		瀬戸内海
②外洋に面する地域	−	耐塩害仕様		
③離島	−	耐塩害仕様		

一：耐塩害仕様では対応できません

直接潮風が当たるところ

海により近く、潮風が直接当たりやすいところ。



■設置距離目安

	設置距離目安 300m	500m	1km	備考
①内海に面する地域	−	耐塩害仕様	標準品	瀬戸内海
②外洋に面する地域	−	耐塩害仕様		
③離島	−			

一：耐塩害仕様では対応できません

三菱 エコキュートなら

こだわりの 高効率



家庭でのエネルギー消費の
約3割にもなる、給湯の効率化を。

エコキュートなら消費電力量を約1/3[※1]に。

※1 ヒーター式電気温水器との比較

空気の熱を利用して効率よく
お湯を沸かす、ヒートポンプ方式だから。

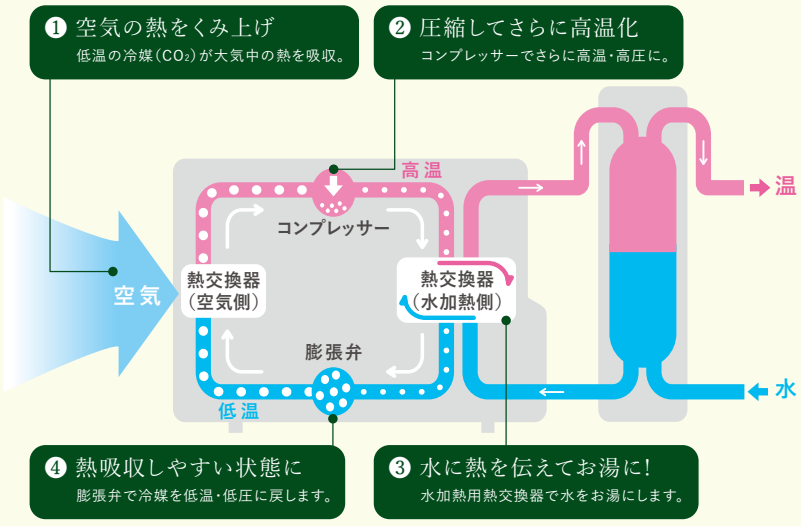

家庭のエネルギー消費の内訳（世帯あたりの用途別エネルギー消費）

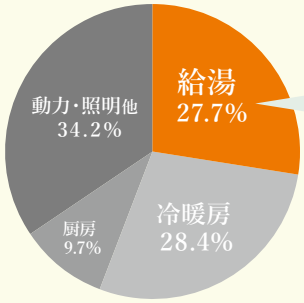

**三菱 エコキュートなら、
給湯のエネルギー消費量を
ギュッと圧縮！**

出典:資源エネルギー庁「エネルギー白書2025」を基に作成

電気エネルギー		空気の熱		給湯エネルギー
1	＋	2	＝	3 以上

エコキュートは、1の電気エネルギーを使って、2の空気の熱をくみ上げ、3の給湯エネルギーを得ることができます。つまり電気エネルギーだけでお湯を沸かすことに比べ、消費電力量は約1/3に低減し、とても経済的です。

年間給湯
保温効率（JIS）
4.2[※2]
＊SRT-P377UB機種において。

**2025年度省エネ基準
全機種達成**

※2:SRT-P377UB機種において。年間給湯保温効率（JIS）は、JIS C 9220に基づき、ふろ熱回収機能（ホットりたーん）を用いて測定した値です。地域や運転モードにより異なります。ホットりたーんはリモコン操作が必要です。「エネルギー消費性能計算プログラム（住宅版）」への入力はシステム形名を指定してください。

4条ガスクーラー

4本の配管をツイスト状に巻き上げた
独自の設計で高効率に水を加熱します。



おふろの残り湯の
熱を回収して、貯湯ユニットで
再利用します。

ホットりたーん[※3]

※3:ホットりたーん搭載機種（SRT-P377UB）のみ



効率よくお湯を沸かす経済性にすぐれたエコキュート。

ヒートポンプユニットから貯湯ユニットまで独自の設計技術で高効率を実現しています。

ツインターボファン

風量をアップし熱交換効率を高める三菱独自形状の高性能ファン。



ヒートポンプユニット



貯湯ユニット

サーモジャケットタンク

断熱性の高い真空断熱材とウレタンなどを適材適所に用いることで、すぐれた保温性能を発揮します。

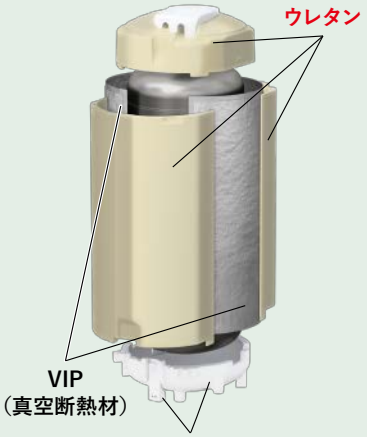

*[一般地]P/Sシリーズの角形460L/370Lのみ。

ポキポキモータ®

三菱独自のコイルを高密度に集積したモーターで加熱パワーをさらにアップ。



*図はすべてイメージです。

対応機種 Pシリーズ ※3

ホットりたーんの機能の仕組みは動画でご覧いただけます。

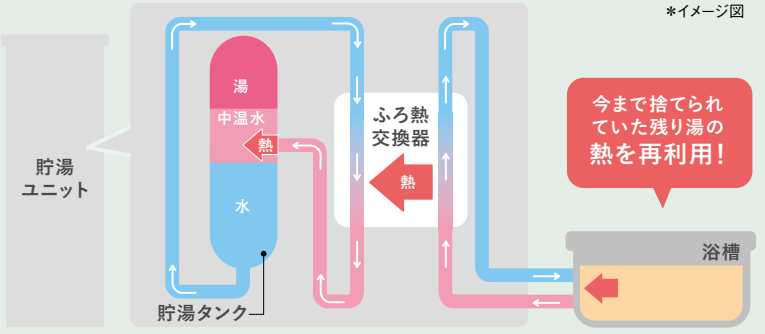

*イメージ図

*タンクのお湯と浴槽のお湯は混ざりません。

●ホットりたーんをしても、蛇口やシャワー、おふろで使えるお湯は増えません。
●次の場合、ホットりたーんは操作できません。
・湯はり中　・循環洗浄中
・エア抜き運転中　・湯切れ中
・残湯量が多いとき（残湯量表示が4つ点灯）
●次の場合、ホットりたーんがはたらかなかったり、すぐに終了することがあります。
・設置後2週間の学習期間中
・わき上げモード「多め」の時などのわき上げるお湯の量が多い場合
・お湯の使用量が少ない時など、貯湯タンク内のお湯が多い場合
・おふろの温度が低い場合
・当社製以外の浴槽アダプターをご使用の場合
・浴槽内のお湯の量が浴槽アダプターより下の場合
●次の場合、回収量が少なくなる場合があります。
・夏場（水温が高くなるため）
・浴槽アダプターが浴槽の長手壁に設置されている場合
・当社製以外の浴槽アダプターをご使用の場合

三菱 エコキュートなら

もっと 快適



約0.01mm※1のマイクロバブルに 包まれて、ここちよい温もりに 湯上り後のうるおいも。

ホットあわー※2

対応機種 Pシリーズ

ホットあわー
運転中の気泡の様子は
動画でご覧いただけます。

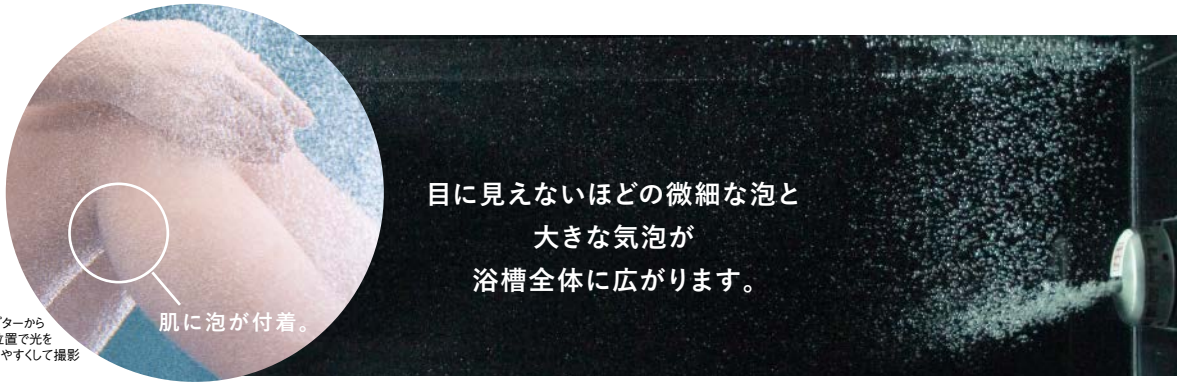

＊浴槽アダプターから
約50cmの位置で光を
あてて泡を見やすくして撮影

入浴時はぬくもりキープ。入浴後は湯ざめしにくく。あったか快適。

温浴効果

《浴槽温度比較》

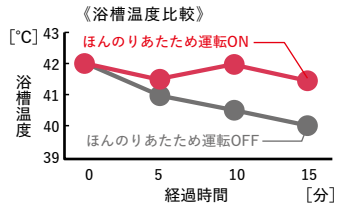

入浴により温度低下するおふろのお湯を自動であたため、設定した湯はり温度に保ちます。

[試験条件]（当社想定）浴槽湯量:200L、室温16℃、入浴者:20代男性、配管径:架橋ポリエチレン管13A、ふろ配管長:15m

＊ほんのりあたため運転は、タンク内のお湯の熱を利用しています。そのため、使い方によってはお湯が不足したり、ホットあわーができなくなることがあります。

《試験結果:湯あがり10分後の皮膚表面温度》

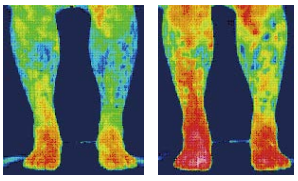

通常入浴　ホットあわー入浴

[試験条件] 入浴者20代～50代の12名に通常入浴とホットあわー入浴にて10分間入浴し、湯あがり10分後の皮膚表面温度をサーモビューアで測定。（湯温39℃ 室温25℃ 浴槽湯量180L）

＊使用環境や条件により、効果は異なります。また、個人差があり、効果を保証するものではありません。

お肌の水分量アップ効果も。うるおいが続きます。

美肌効果

《肌水分量比較》

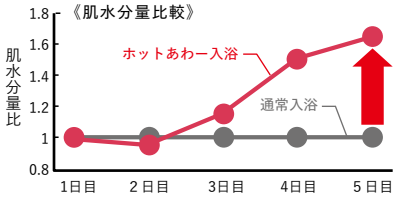

約1.6倍増量！

[試験条件]入浴者40～50代の女性16名　湯温:38℃　室温:25℃
入浴前に右手甲の定点の肌水分量を測定し、10分間の入浴を5日間実施。
通常入浴とホットあわー入浴それぞれで初日の肌水分量比を基準とし、ホットあわー入浴の肌水分量比を算出。

＊使用環境や使用状況により効果は異なります。また、個人差があり、効果を保証するものではありません。

使用可能な入浴剤の詳細はこちらから
ご確認いただけます。

入浴剤との併用で、さらにうれしい効果も。

泡がはじけることで、
入浴剤の香りが
浴室いっぱいに
広がります。

〈推奨品一例〉



バブ
花王(株)

きき湯　バスクリン　バスロマン　温泡
アース製薬(株)

〈入浴剤を使うときのお願い〉
＊にごり湯タイプなどご使用できないタイプがあります。詳しくはP53をご覧ください。

＊バブは花王株式会社の登録商標です。
＊アース製薬(株)は、(株)バスクリンと合併いたしました。
＊きき湯、バスクリン、バスロマン、温泡はアース製薬株式会社の登録商標です。

あわ入浴剤も
入れるだけで
きめ細かに。
気持ちいい
泡風呂入浴も！！

〈推奨品〉

薬用あわ入浴剤 ボトルタイプ アンパンマン
・株式会社バンダイ
©やなせたかし/フレーベル館・TMS・NTV



アロマルセット ボディウォッシュ&バブルバス PG&WG　他5種
＊バブルバスとしても使用可
・株式会社ハウス オブ ローゼ
＊アロマルセットは株式会社ハウス オブ ローゼの登録商標です。



〈あわ入浴剤を使うときのお願い〉
注1.入浴剤を溶かしたお湯を追いだきすると、ごくまれに配管の汚れが出てくることがあります。注2.使用上の注意については、入浴剤の注意事項をよくお読みください。注3.入浴剤を使用すると、すべりやすくなる場合があります。使用後はシャワー等で浴槽を洗い流してください。注4.あわ入浴剤が使用できるのはPシリーズのみです。●本カタログに掲載の入浴剤以外の入浴剤を使用すると機器に影響が出る可能性があります。

※1:配管・施工条件によってマイクロバブルの量・大きさが変動します。直径0.01mmのマイクロバブルは目で見づらい大きさですが、動作時は目で見える大きさの気泡とともに発生します。　※2:ホットあわー用浴槽アダプター、空気チューブセット、保温材[空気チューブ用]（すべて別売部品）が必要です。本体購入・設置前にホットあわー用浴槽アダプター、空気チューブが施工可能かどうか現地調査を実施してください。また、ふろ配管に既設配管をご使用になる場合は、必ず事前に現地調査を実施し、当社配管制約内であることを確認してください。当社別売部品以外でマイクロバブルは発生しません。



強くやさしく心地よく。バスタイムをあなたのリフレッシュタイムにします。

2か所同時給湯※1でも、3階※2でも爽快！パワフルな給湯で快適に。

ハイパワー給湯

対応機種　P・Sシリーズ

＊ハイパワー機種（形名にU含む）のみ

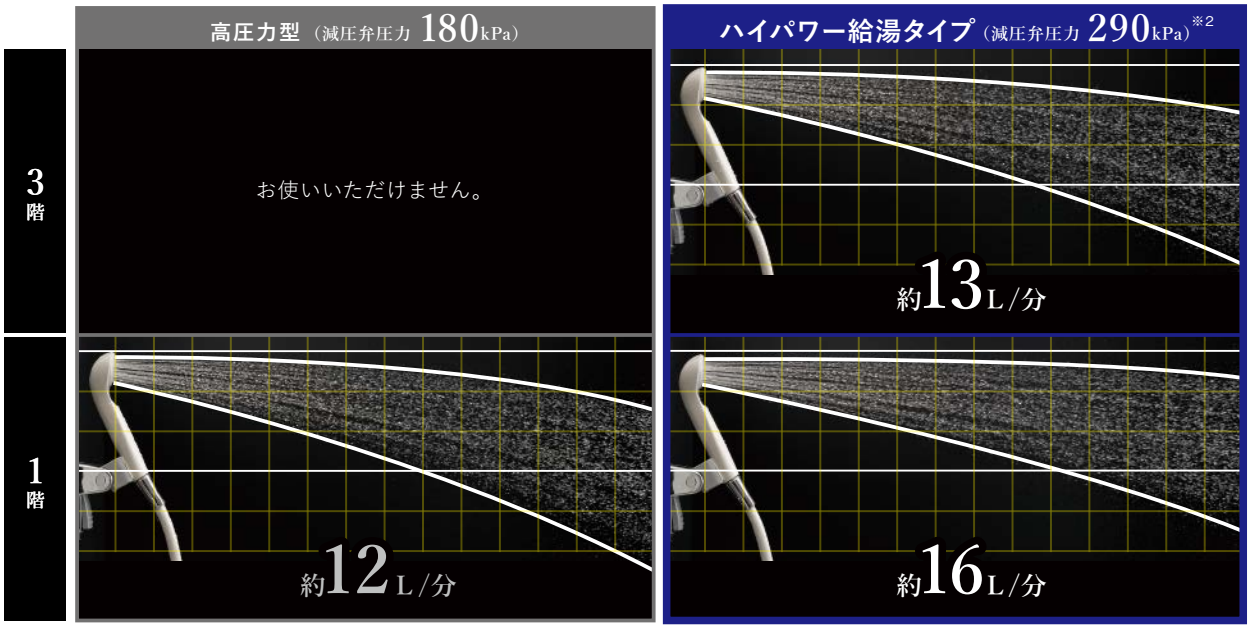

※1：水源水圧が低い場合や給水・給湯配管が細い場合、また湯はりなど他の給湯と同時に使用した場合、出湯量が少なくなることがあります。シャワーヘッドの種類などでも流量は変化します。
エコキュートはお湯をタンクに貯める方式のため、水道直圧式の給湯器よりシャワーの勢いが多少弱くなることがあります。気になる方は「ハイパワー給湯タイプ」をおすすめします。
【シャワー条件】形名：SRT-S377Uの場合、水源水圧300kPa、シャワー給湯温度42℃ダイレクト出湯、給湯配管径16A、配管長15m5曲がり。
【3階シャワー条件】水源水圧300kPa、シャワー給湯温度42℃ダイレクト出湯、給湯配管径16A、配管長15m5曲がり、設置面からシャワーヘッドまでの高さ8m。当社試験設備にて。
現地の配管施工上の条件や湯水混合栓等の使用状況などにより変化します。
※2：ハイパワー給湯タイプは、水源水圧300kPa以上でご使用ください。
＊ハイパワー給湯タイプは、3階への給湯（蛇口・シャワー）は可能ですが、3階へのふろ自動（湯はり）には対応しておりません。

湯はりもスピーディー！

お急ぎ湯はり※3

湯はり時間 約25%※4 短縮（約4分※4）
＊当社品通常湯はり比

対応機種　P・Sシリーズ

＊コンパクト エコキュート除く



[自動湯はり条件]
水源水圧300kPa、配管径15A、配管長5m3曲がり、湯はり温度42℃、湯はり量180L、浴槽設置1階の場合。
設置後1週間程度は浴槽の形状などを学習するため、湯はり時間が長くなることがあります。

※3：浴室リモコンのスマート機能から設定できます。湯はりモード「お急ぎ」設定中は自動たし湯は動作しません。
ご使用状況により、湯はりの短縮時間が変わることや、短縮できないこともあります。
※4：当社高圧力型SRT-S467、通常湯はり約16.6分とお急ぎ湯はり約12.4分との比較。当社ハイパワー給湯タイプSRT-S467U、通常湯はり約15.2分とお急ぎ湯はり約11.0分との比較となります。

三菱 エコキュートなら

いつでも 清潔



キラリユキープPLUSをご使用のお客様の声

大阪府 57歳男性
（出典：2023年当社品購入者アンケート）

とても快適で三菱のエコキュートにして良かったと思います。キラリユキープPLUSは、何人も使う湯ぶねのお湯のにごりや臭いをかなり抑えられたのを実感できて気に入っています。

深紫外線で おふろのお湯を きれいに保ちます。

業界初※1

キラリユキープ PLUS

対応機種 P・Sシリーズ
*コンパクト エコキュート除く

キラリユ入浴、キラリユ洗濯の使用イメージを動画でご覧いただけます。

三菱 エコキュートは業界で初めて※1深紫外線採用のUV-LEDユニットを搭載。
ふろ配管を通るお湯に深紫外線を照射します。※1:2020年8月発売の機種に初めて搭載、当社調べ。家庭用給湯機において。

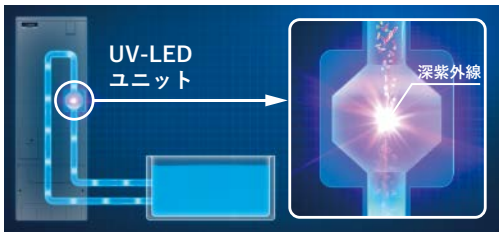

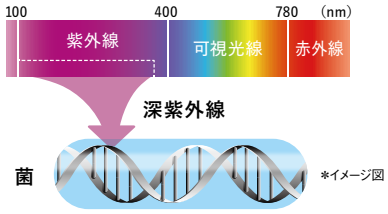

深紫外線が菌のDNAまで到達して作用。
短い波長の深紫外線LEDは、水や空気を浄化する次世代の光源として注目が集まっています。

キラリユキープPLUS 菌の増殖抑制 キラリユキープ ＋ 除菌* キラリユ入浴 キラリユ洗濯

*湯量180L、湯温40℃でキラリユ入浴を実施し2時間後の効果、キラリユ洗濯はキラリユ洗濯終了時刻の2時間前より作動させた効果です。※2※3 実使用での試験結果ではありません。使用環境等により効果は異なります。すべての菌に効果があるわけではありません。他の機能が動いている時は深紫外線の照射を止めることがあります。キラリユキープPLUS機能停止後は菌が増殖します。

キラリユ入浴

きれいにしてから入浴したい　次の人の入浴に

入浴前に、ボタン操作で おふろのお湯を除菌*

*イメージ図

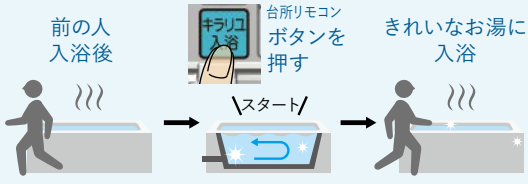

＊浴室リモコンのスマート機能からも操作可能。キラリユ入浴終了後もキラリユキープ設定時刻中は、菌の増殖を抑制する運転を継続

〈浴槽内の菌数の変化〉

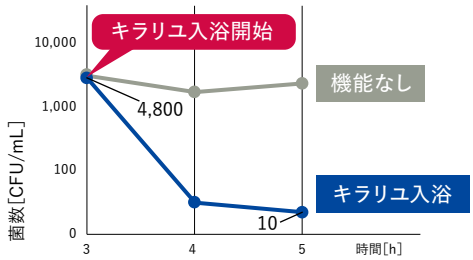

キラリユ洗濯

残り湯の活用に

おふろの残り湯を 洗濯利用前に除菌*

*イメージ図

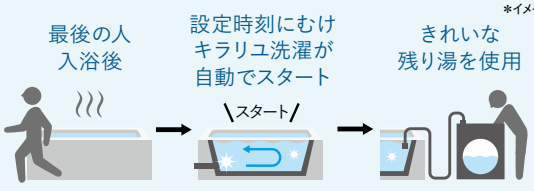

〈浴槽内の菌数の変化〉

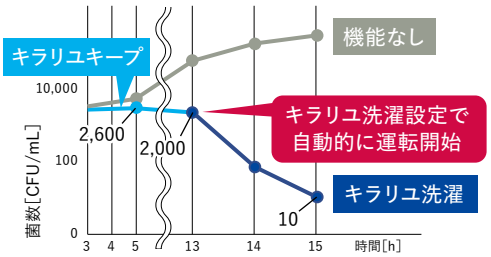

※2:[試験機関]衛生微生物研究センター(試験番号:2021D-BT-07039-7)[試験条件]湯量:180L、湯温:40℃、ふろ配管長8m、保温無し[試験方法]湯量180L、湯温40℃、ふろ配管長8mに、湯はり完了から5時間後の4人目入浴を想定して、0,1,2時間後にそれぞれ1人分の菌を投入。0～3時間までキラリユキープを運転し、3～5時間で2時間キラリユ入浴を実施し、キラリユ入浴前後の菌数を測定[試験結果]2時間キラリユ入浴により、99.8%除菌*実使用での試験結果ではありません。使用環境によって除菌処理時間が長くなることがあります。ご使用状況に合わせて運転時間を長めに設定してください。経年により性能低下する可能性があります。約8年使用した場合、30分延長することをおすすめします。
※3:[試験機関]衛生微生物研究センター(試験番号:2021D-BT-07039-5)[試験条件]湯量:180L、湯温:40℃、ふろ配管長8m、保温無し[試験方法]湯量180L、湯温40℃、ふろ配管長8mに、4人入浴を想定して、0,1,2,5時間後にそれぞれ1人分の菌を投入。0～13時間までキラリユキープを運転し、湯はり完了から13時間後に2時間キラリユ洗濯を運転し、キラリユ洗濯前後の菌数を測定[試験結果]2時間キラリユ洗濯により、99.5%除菌*実使用での試験結果ではありません。使用環境によって除菌処理時間が長くなることがあります。ご使用状況に合わせて運転時間を長めに設定してください。経年により性能低下する可能性があります。約8年使用した場合、30分延長することをおすすめします。

入浴中から入浴後まで、お湯がきれいで快適！



＊イメージ図　＊菌シャーレの写真は試験結果相当数の菌を100倍に希釈して撮影したイメージです。

入浴によるお湯の臭いをこんなに少なく。

〈4人目入浴前の臭気比較〉

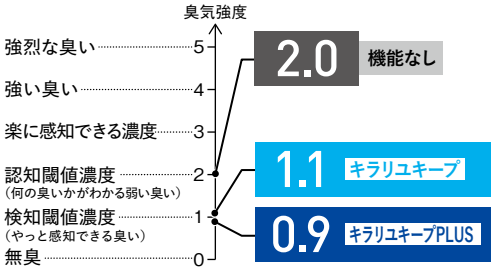

【試験条件】湯量180L、湯温40℃、ふろ配管長8mに20～30代の男性3人が入浴し、4人目入浴前（湯はり完了から5時間後）の臭いを、キラリユキープ+キラリユ入浴／キラリユキープ／機能なしに対して6段階臭気強度表示法で評価。【試験結果】キラリユキープ+キラリユ入浴運転により、臭気強度1（やっと感知できる臭い）未満に維持。（当社試験による）

〈4人目入浴前の臭気成分強度比較〉

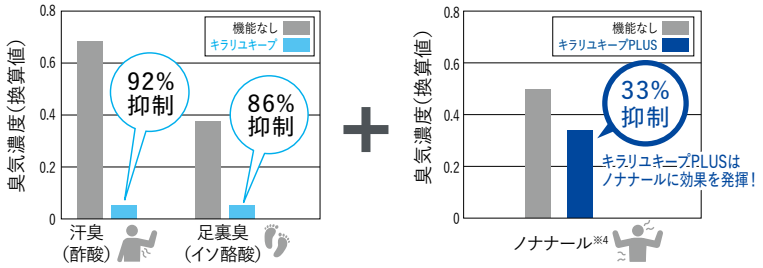

【試験方法】湯量180L、湯温40℃に20～30代の男性3人が入浴し、4人目入浴前（湯はり完了から5時間後）の臭いをガスクロマトグラフィで評価。【試験結果】キラリユキープ運転により、汗臭を92%、足裏臭を86%抑制。（当社試験による）

【試験方法】湯量180L、湯温40℃、ふろ配管長8mに50～60代の男性3人が入浴し、4人目入浴前（湯はり完了から5時間後）の臭いをガスクロマトグラフィで評価。【試験結果】キラリユキープ+キラリユ入浴運転により、ノナナールを33%抑制。（当社試験による）　※4：ノナナールは加齢臭の原因成分の1種。

時間がたった後のお湯のにごりもこんなに少なく。

〈15時間経過後のお湯のにごり状態〉



【試験方法】湯量180L、湯温40℃、ふろ配管長8mに4人入浴した翌日（湯はり完了から15時間後）の浴水の濁度を測定し、機能なしの濁度を100とした場合の比率を濁度指数として算出。
【試験結果】機能なしに対して、キラリユキープ+キラリユ洗濯の濁度を65%抑制。（当社試験による）
＊皮脂などの汚れを除去する効果はありません。使用環境により効果は異なります。写真は測定結果と同等の濁度に調整した浴水を透明な浴槽を用い、光をあてて濁りの状態を見やすくして撮影したイメージ画像です。浴室環境や条件により、にごりの見え方は異なります。

残り湯をより使いやすく。
残り湯利用によるイヤな臭いを抑制。

〈部屋干し7時間後の臭いの比較〉

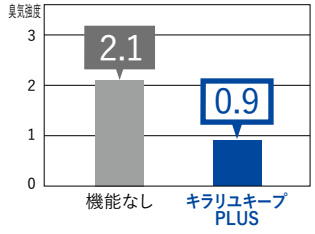

【試験方法】湯量180L、湯温40℃、ふろ配管長8mに4人入浴した翌日（湯はり完了から15時間後）の浴水に、試験布（タオル）を浸漬した後に部屋干しで7時間乾燥させた後の試験布の臭いを、キラリユキープ+キラリユ洗濯／機能なしに対して6段階臭気強度表示法で評価。
【試験結果】キラリユキープ+キラリユ洗濯により、臭気強度1（やっと感知できる臭い）未満に維持。（当社試験による）

排水溝の汚れも少なくなって、おそうじがラクに！

ヌメリ発生までの期間が**2倍以上**となり、
排水溝掃除の頻度低減にも貢献！

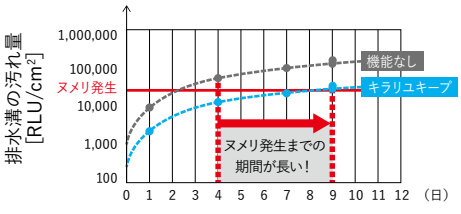

【試験方法】湯量180L、湯温40℃、ふろ配管長8mに4人入浴を11日間実施し、毎日浴槽のお湯を排水。排水溝底面の汚れ量を評価
【試験結果】ヌメリが発生するまでの期間が機能なしに比べて2倍以上（4日→9日）（当社試験による）

＊湯はり中、注水機能の動作中、循環洗浄中、エア抜き運転中は連続照射ははたらきません。 ＊キラリユキープ、キラリユ洗濯の初期設定は「切」になっています。ご使用時は浴室リモコンでの設定が必要です。 ＊汚れを除去するものではなく、清掃不要になるものではありません。髪の毛等の汚れは抑制できません。 ＊前日の残り湯や水からのわかし直しは、効率が低下し消費電力量が増える場合があります。水が冷たい場合は、新たに湯はりをすることをおすすめします。 ＊入浴剤を使用すると、キラリユキープPLUSの効果が弱まることがあります。

三菱 エコキュートなら

いつでも 清潔





約0.1mm[※1]の
マイクロバブルで
ふろ配管を自動で
きれいに洗います。

ふろ配管自動洗浄 ※2
バブルおそうじ

対応機種 P・Sシリーズ

汚れが落ちていく様子を動画でご覧いただけます。

おふろの栓を抜くだけで自動スタート！



洗浄剤なしで配管から熱交換器までキレイに。

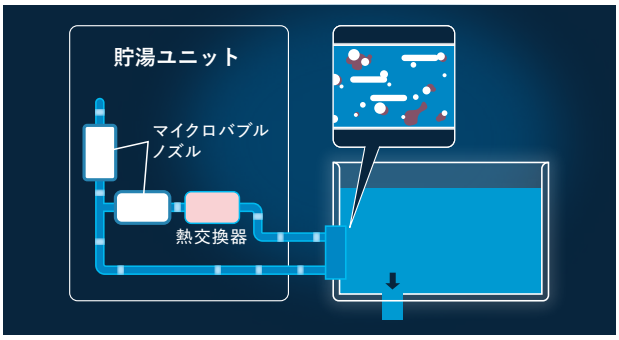

＊イメージ図



＊配管内イメージ図

マイクロバブル〈約0.1mm〉



マイクロバブル〈約0.1mm〉は、通常の気泡の 約 1/100 [※1]

※1:配管・施工条件によって泡の量・大きさが変動します。また、ホットあわーとはマイクロバブルの大きさが異なります。 ※2:ふろ自動中およびふろ配管の凍結予防運転中は自動洗浄を行いません。また、洗濯水など残り湯を利用する場合やホットあわー停止後のふろ配管の循環運転中に排水した場合、自動洗浄を行わないことがあります。浴槽や浴槽アダプターの表面等は洗浄されません。
※3:キラリユキープPLUS中に浴槽の栓を抜くと、バブル循環洗浄せずにバブル注水洗浄のみになる場合があります。 ※4:水位の目安は浴槽アダプターの中心から10cm以上です。水位が低いと自動洗浄が作動しないことがあります。 ※5:バブルおそうじ中は、貯湯ユニット・浴槽から音が発生します。 ＊買い換え時は、ふろ配管の循環洗浄の実施をお願いします。

洗浄効果に優れたマイクロバブル〈約0.1mm※1〉で皮脂汚れなどもスッキリ吸着。だからラクラク。

バブルおそうじの原理

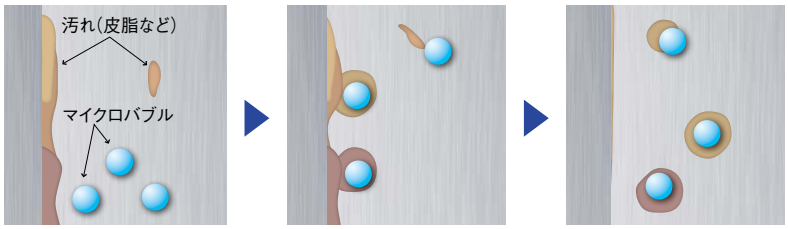

配管内のマイクロバブルが　皮脂などの汚れを吸着　汚れを離脱

＊イラストは全てイメージです

泡の力を検証

皮脂に見立てた口紅の落ち具合を比較！

＊本検証はマイクロバブルの性質を見せるためのものです。実際の製品とは発生量等が異なります。
＊本データは参考データであり、製品の性質とは異なります。

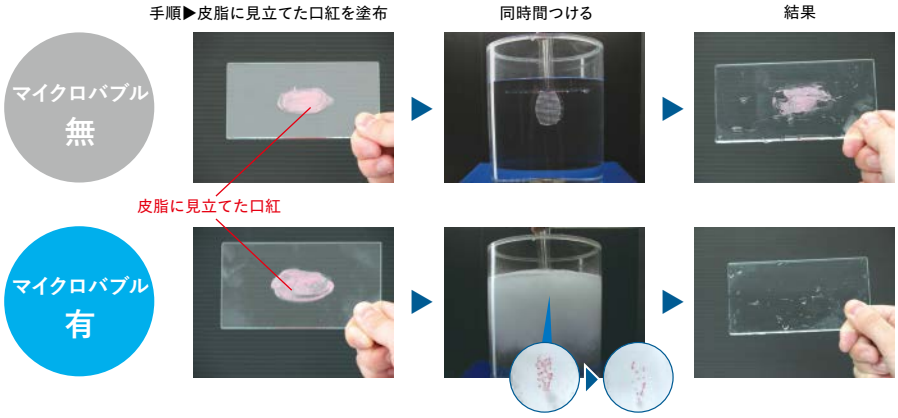

比べてみれば差は歴然！
マイクロバブルなら、
ここまでキレイに落ちる！

[試験条件]口紅(市販品):0.2mg 水温:20℃ 洗浄時間:60秒
＊皮脂の数十倍の汚れを想定し、当社社内設備にて、泡で油分が吸着されることを検証。

〈マイクロバブルのW配管洗浄〉※3　動作イメージ図

① 浴槽排水時 水位を検知して自動スタート※4



② すみずみまでクリーニング
〈バブル循環洗浄〉

循環運転とともに発生させたマイクロバブルにより、ふろ往き配管や熱交換器内に付着した皮脂汚れを洗浄して、排水口へ。

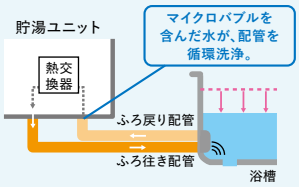

③ さらに水流で仕上げ洗浄
〈バブル注水洗浄〉

循環洗浄終了後には、注水による水流&マイクロバブルでさらに徹底洗浄※5。配管等に残った汚れも洗い落とします。

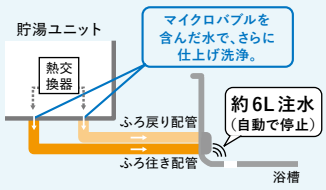

〈実験〉汚れ付着配管での洗浄性能を比較

1回の運転動作後、各配管の断面を紫外線（ブラックライト)で照射した様子の比較。

ふろ配管自動洗浄
バブルおそうじ



1回のバブルおそうじでこんなに汚れがきれいに。

自動注水洗浄
＊水洗浄のみ



洗浄なし



【試験条件】ふろ配管長:15m ふろ配管サイズ:13A 水温:20℃ 洗浄時間:30秒　【試験方法】ブラックライトで照射すると黄緑色に発光する試薬（クルクミン）を油分に溶解させた試験液を配管部に塗布。注水洗浄実施後に配管を半分に切断し、ブラックライトで照射。

全シリーズに
ふろ配管自動洗浄機能を搭載！

	ふろ配管洗浄機能
Pシリーズ	ふろ配管自動洗浄 バブルおそうじ
Sシリーズ	
Vシリーズ ＊エコオート、給湯専用、SRT-W306D-2、SRT-B306DM除く	自動注水洗浄

三菱 エコキュートなら

かしこく つながる



エコキュートと関連機器の連携で暮らしがもっと便利に。



おふろはスマホで操作



P18

遠隔操作で快適な暮らしを。

お天気リンクEZ



P19

昼間の余剰電力を有効活用！

あったかリンク



P20

浴室内をあたたかく。

MEAMOR ミアモール



P21

離れて暮らす家族をそっとみまもる。

おそうじ湯はリンク



P22

浴槽のおそうじから、湯はりまで。

エコキュートの操作・設定は、スマホでスマートに。

無線LANアダプター搭載リモコンを経由してネットワークに接続することで、エコキュートをスマホアプリからさまざまな操作や設定が可能になります。

三菱電機家電統合アプリ
マイエムユー
MyMU
MyMUのホームページ www.MitsubishiElectric.co.jp/mymu

＋

ご使用の前にご準備ください。



MyMUをご使用の前に必ずご準備ください。

- スマートフォン：Android™/ iOS　＊対応するOSのバージョンは、MyMUのホームページをご確認ください。
- 常時接続のブロードバンド回線：FTTH（光ファイバー）/ADSL/CATV（ケーブルTV）など。
- 外部接続機器（お客様のルーター）

＊WPS接続する場合は、WPS2.0に対応したルーターをご用意ください。
＊WPS接続は、Wi-Fi Protected Setup™による接続を表します。
＊無線LANのセキュリティーにおいて、WEP及びWPA3™には対応していません。「WPA2™-PSK（AES）」を使用してください。
＊モバイルルーターはご利用にならないでください。

○アプリのご使用には、アカウント登録が必要です。

＊「Android™」はGoogle LLCの商標です。 ＊「iOS®」は、米国およびその他の国におけるCisco Systems, Inc.およびその関連会社の商標です。「iOS」は、Apple Inc.のOS名称であり、ライセンス許諾を受けて使用されています。 ＊「Wi-Fi™」「Wi-Fi Protected Setup™」「WPA2™」「WPA3™」はWi-Fi Allianceの商標です。その他、記載されている会社名、製品名は各社の商標または登録商標です。



2025年度モデルは 全機種でスマホ操作可能！

おふろは スマホで操作

対応機種　P・S・Vシリーズ

＊コンパクト エコキュート、エコキュート ライト除く

スマホ操作でおふろをリモートコントロール。いろんなシーンで快適な日々を。

＊スマホとの連携は、無線LANアダプター搭載リモコン、関連機器のご購入・専門業者による工事、インターネット接続・専用アプリおよびお客様による設定が必要です。

シーン1 外出先から

お湯はり（ふろ自動）



今日は帰ったらすぐにおふろの気分。
仕事帰り中でも、スマホから湯はり操作。

シーン2 リビングから

追いだき

わき上げ休止※1 本日のみ 繰り返し



入浴前にリビングから追いだき。
家族みんなが上がったら
本日のみわき上げ休止でムダ削減も。

※1：「本日のみわき上げ休止」は操作した当日のみ昼間のわき上げを行わない機能です。

シーン3 旅行先から

わき上げ停止※2 日数設定



旅行先で気づいたときも安心。
長期不在時でも、不要なわき上げを停止。

※2：「わき上げ停止」は操作してから解除するまでわき上げを行わない機能です。日数設定では、わき上げを行わない日数を選択できます。



〈MyMU イメージ画面〉

\さらに/ スマホで

見える化

昨日・今日の分と、
過去2週間使った湯量を
チェックできます。





使える機能一覧

＊機種によってお使いいただける機能が異なります。

遠隔操作機能	ふろ自動
	追いだき※3
	キラリユ入浴
	満タンわき増し
	わき上げ停止
	本日のみわき上げ休止※3
設定機能	わき上げ停止日数設定※3
	本日のみわき上げ休止※3（繰り返し設定）
	お天気リンクEZ
	あったかリンク
確認機能	おふろ設定湯量
	おふろ設定温度
	給湯設定温度
	使用可能湯量（お湯の量）
	シャワー使用可能湯量
	使用量（今日・昨日/過去2週間）
その他	凍結予防通知

※3:SRT-B306DM/SRT-W306D-2はご利用いただけません。

給湯機

MyMUアプリ体験用Webサイト

**二次元コードをスキャンして、
MyMUでエコキュートの遠隔操作をお試しください！**

MyMUアプリ内の一部コンテンツをWeb上で体験できます。

＊デモ用コンテンツのため、実際のアプリ画面とは異なる場合があります。
＊通信料はお客様のご負担となります。



読み込みはこちら



かしこい自動制御で
昼間の余剰電力を有効活用！

パワーアップ
お天気リンクEZ（イージー）

お天気リンクEZの使用イメージを動画でご覧いただけます。

対応機種　P・S・Vシリーズ
＊コンパクト エコキュート、エコキュート ライト除く

天気予報と連携した自動制御で
太陽光発電の余剰電力をエコキュートのわき上げに活用します。

＊お天気リンクEZは、無線LANアダプター搭載リモコン、関連機器ご購入・専門業者による工事、インターネット接続・専用アプリおよびお客様による設定が必要です。
＊接続可能な太陽光発電システムメーカーに制約はありません。　＊お天気リンクEZ対応機種のみ。

こんなお悩みありませんか？



昼間に太陽光で発電した電気って、
今は自家消費する方がおトクみたいだね。

でも天気によって発電量は変わるし、
自動でうまく余剰電力を活用できる方法はないかな？



＊太陽光発電の設置時期やご加入の電気料金プランに応じて余剰電力活用の効果は変わります。

三菱 エコキュートの お天気リンクEZ（イージー） 機能でお応えします！

お天気リンクEZは、インターネットから天気予報の情報を取得して、翌日が「晴れ」の予報なら夜間のわき上げを自動で減らし、日中にわき上げを行うことで太陽光発電の余剰電力を活用します。



- 昼間の余剰電力を効率よくわき上げに使っておトクに！
- 太陽光発電の自家消費率アップに貢献！

新築でも卒FITでも太陽光発電の余剰電力は「売る」より「自家消費」する時代に！

お天気リンクEZ（イージー）によるわき上げイメージ

2025年度モデルでは
よりかしこい制御になりました。

「わき上げ能力可変制御」により
従来より余剰電力を効率よく
活用できるようになりました。

＊SRT-P377UB（25年度モデル）と
SRT-P376UB（22年度モデル）による比較。

〈イメージ図〉

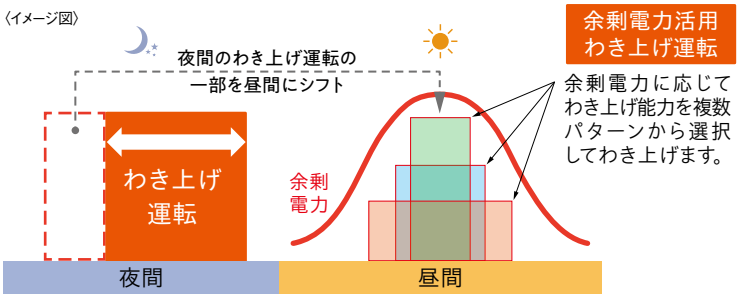

＊天気予報が外れた場合は、昼間電力でのわき上げにより購入する電力が増える場合があります。　＊お天気リンクEZの有無によらず、お湯が不足すると予測される場合には昼間わき増しを行います。
＊太陽光発電を利用してわき上げを行うには、余剰電力が、エコキュートのわき増しに要する消費電力を上回る必要があります。
［必要な余剰電力の目安］300L/370Lタイプ：約1.5kW以上、430L/460Lタイプ：約2.0kW以上、550Lタイプ：約2.5kW以上
ただし、上記数値は季節や外気の温度によって変動しますので、あくまでも参考値となります。余剰電力が不足していると予測される場合はお天気リンクEZは動作しません。
＊年間を通して昼間消費電力量比率は50%以下となります。



寒い浴室を
入浴前にあたたかく。

あったかリンク

あったかリンクの使用イメージを動画でご覧いただけます。

対応機種　P・S・Vシリーズ
*給湯専用、コンパクト エコキュート、エコキュート ライト除く

エコキュートのふろ自動運転操作と連動して浴室の暖房を自動で開始します。

こんなお悩みありませんか？



あったかリンクなら！

いつもの「ふろ自動」を押すだけ！



湯はりと同時に浴室暖房スタート



入浴前は強運転でしっかり暖房。
入浴中は弱運転に。※2

エコキュート	湯はり ▶	湯はり完了 ▶	給湯使用（シャワーなど）
バス乾燥・暖房・換気システム	強	強	弱

あったかリンクのご利用に必要な機器・環境

基本構成

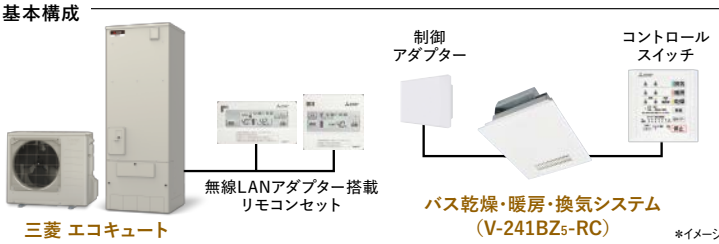

*イメージ図

接続環境

外部接続機器（お客様のルーター）
インターネット環境（常時接続）
スマートフォン
三菱電機家電統合アプリ **MyMU**

*あったかリンクの設定は、スマートフォンのMyMUアプリから行います。リモコンでは設定できません。

浴室内温度分布イメージ

*当社調べ

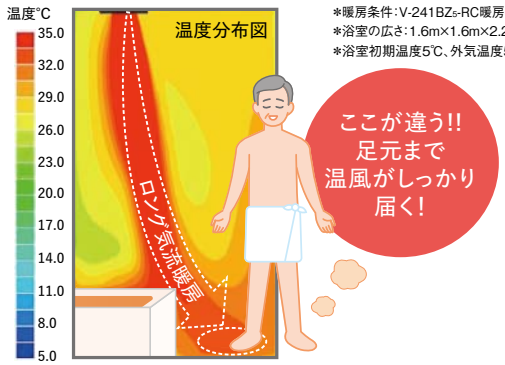

*暖房条件：V-241BZ5-RC暖房（強）運転
*浴室の広さ：1.6m×1.6m×2.2m（1坪）
*浴室初期温度5℃、外気温度5℃

エコキュート連携接続対応
バス乾燥・暖房・換気システム

1部屋換気用 単相200V電源 ACモーター

V-241BZ5-RC

価格 **237,000** 円（税別）

*本価格は2027年1月以降の価格です。
2026年12月までの価格はWIN2Kをご確認ください。



付属品　コントロールスイッチ　制御アダプター

GOOD DESIGN
公益財団法人 日本デザイン振興会主催 2011年

※1：ふろ自動の開始に合わせて暖房運転を開始するため、湯はり時間が短い場合や外気・浴室温度が低い場合、浴室構造（壁や床の材質・広さ・密閉性・断熱性など）により暖房効果は異なります。
※2：「風量自動切替」選択時。バス乾燥・暖房・換気システムは、湯はり完了後の給湯使用で弱運転に切り替わります。浴室だけでなく、台所や洗面所でお湯が使用されても切り替わります。運転の切り替わりには時間がかかる場合があります。



離れて暮らす家族を
家電でそっとみまもります。

MeAMOR
ミアモール

MeAMOR®の詳細はホームページよりご確認ください。

対応機種　P・S・Vシリーズ
*給湯専用、コンパクト エコキュート、エコキュート ライト除く

湯はりを検知して使用状況をスマホにお知らせ。
プライバシーを守りながらみまもりができます。

*MeAMOR®での表示と通知は、みまもり対象機器の検知情報や操作情報に基づいており、みまもられる方の生活のサポートを補足的に行うことを目的としています。そのため、想定されるすべての異常事象を検知することやみまもられる方の安全や健康を保証する表示と通知ではありません。また、すべての情報を誤りなくかつ漏れなく表示、通知することを保証するものではありません。これらをご理解のうえ、ご利用をお願いいたします。*アプリ通知は、必ず発行されることを保証した機能ではありません。通信障害など、何らかの理由により届かない場合がありますので、この点をご理解のうえ、ご利用をお願いいたします。



家の中の生活シーンごとにみまもり

「くらし」「入浴」「室温」の3つのカテゴリで充実したみまもり

- 日々の細やかな家電の使用状況や、先週との比較コメントの確認
- 通知要否・頻度・タイミングのカスタマイズが可能

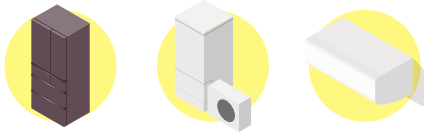





くらしのみまもり

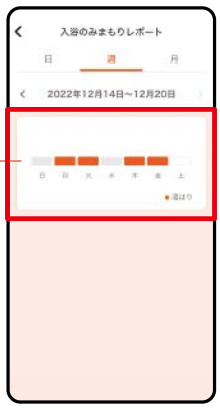

入浴のみまもり



お知らせ通知画面

*画面はイメージです。仕様変更などにより、実際とは異なる場合があります。

くらしのみまもり

家電一台から くらしのみまもりが 手軽に始められます

カメラ等の専用の機器や設備は必要ありません。※1



変化をみまもる

MeAMOR®アプリで 知りたい情報を 見やすく通知

長時間行動を検知しない場合など普段と違う傾向が発生した場合は、アプリに通知します。



料金のご案内

みまもりサービス対象家電製品が増えてもサービスのご利用料金は変わりません

月々 982円(税別)　月々 1,080円(税込)

	対象機種（発売時期）	シリーズ	みまもりサービスの内容
三菱 エコキュート（給湯機）	2018年度モデル ※2 2020年度モデル ※3 2022年度モデル ※4 2025年度モデル	全シリーズ *一部機種除く	給湯機のお湯の使用量と湯はりの利用状況のみまもり

※1：対応するエコキュートをインターネットに接続する必要があります。 ※2：2018年度モデルは無線LANアダプター（GT-RA1）設置済みのエコキュートが対象です。 ※3：2020年度モデルは無線LANアダプター（GT-RA2）の設置が必要です。 ※4：2022年度モデルは無線LANアダプター付きリモコンが必要です。

対応システムバスとの連携で
おそうじから湯はりまでおまかせ。

おそうじ湯はリンク



おそうじ湯はリンク®の使用イメージを動画でご覧いただけます。

対応機種　P・S・Vシリーズ

*300Lタイプ、エコオート、給湯専用、コンパクト エコキュート、エコキュート ライト、寒冷地機種除く

TOTO(株)システムバス※1「おそうじ浴槽」と連動。
リモコン操作※2で浴槽のおそうじ、閉栓・湯はりまで。

*おそうじ湯はリンク®は、対応するシステムバスおよび別売部品のご購入・専門業者による工事が必要です。システムバスは、システムバスメーカーの製品です。

TOTO(株)システムバス※1の「おそうじ浴槽」※3※4※5と連動

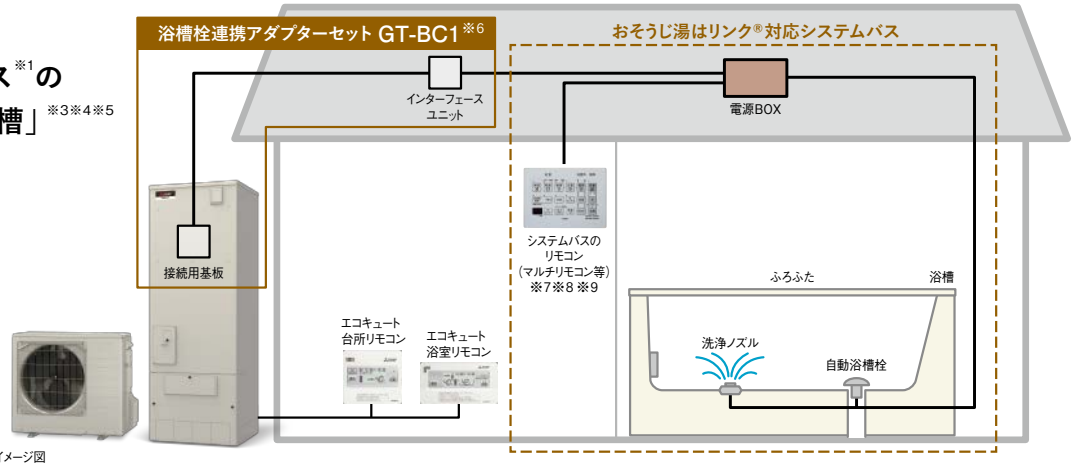

*イメージ図

浴槽をお湯と洗剤で洗浄し、すすぎ後に閉栓して湯はりまでを自動で行います。

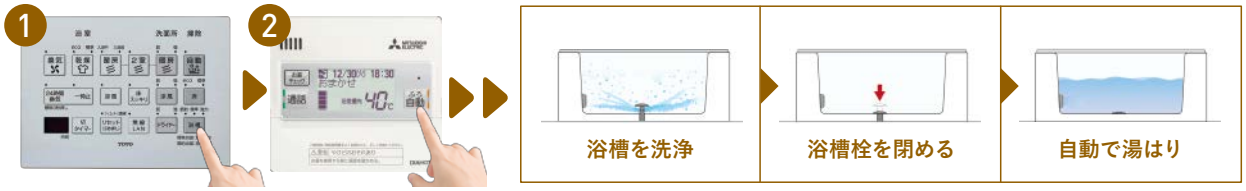

システムバスのリモコンを操作※2して

エコキュートのリモコンで「ふろ自動」を押すと

浴槽のおそうじから湯はりまで自動で行います。

浴槽のおそうじを使わない時も便利

湯はリンク ※1※6

*300Lタイプ、エコオート、給湯専用、コンパクト エコキュート、エコキュート ライト、寒冷地機種除く



湯はり操作のみで閉栓から湯はりまでを自動で行う機能です。栓の閉め忘れ防止に役立ちます。

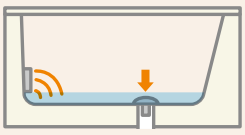

エコキュートのリモコンで！

外出先からのスマホ操作で！

(MyMUを使用したスマホ連携※10での湯はり操作)

自動で閉栓して湯はり開始

*イメージ図

※1：連動操作にはおそうじ浴槽対応のTOTO(株)システムバスが必要となります。対象機種はTOTO(株)のホームページをご確認ください。 ※2：システムバスのリモコン操作についての詳細は、システムバスの取扱説明書をご確認ください。 ※3：最低使用水圧は浴室の入り口で0.05MPa以上(流動時・45℃)です。水道工事店にご確認ください。これよりも水圧が低いと正常に動作しない場合があります。 ※4：おそうじ浴槽は(株)ノーリツの登録商標です。 ※5：おそうじ浴槽は寒冷地には対応しておりません。 ※6：おそうじ湯はリンク®には別売部品(GT-BC1)のご購入と専門業者による工事が必要となります。 ※7：システムバスのリモコン(マルチリモコン・おそうじ浴槽専用リモコン)はシステムバスの付属品です。(エコキュートの付属品ではありません。)詳細はシステムバスメーカーへお問い合わせください。 ※8：おそうじ浴槽の洗浄操作は、脱衣所に設置されているシステムバスのリモコン(マルチリモコンまたはおそうじ浴槽専用リモコン)から行います。*TOTO(株)製つながる快適セットには対応できません。 ※9：マルチリモコンが選択される仕様の場合、通信変換ボックス(通信ボックス)が追加されます。 ※10：スマホ操作の詳細はP18をご参照ください。

ふろ自動をするときは、浴室やその周辺にいる人の状態などを事前に十分に確認してから操作してください。

三菱 エコキュートで

災害時に 備える



断水対策

370Lのタンクなら2Lのペットボトル
約185本分の
水が入っています！※1



写真はイメージです。



＊角型370Lタイプのイメージ図

タンク内の水を災害時に活用できます。



手洗いや身体を拭く



汚れたものを洗い流す



トイレ用の水として

地震対策

“震度7”相当の地震に備える※5

角型370Lタイプ貯湯ユニットにおいて
実際の震災を模擬した試験※6を行い
耐えられることを確認。

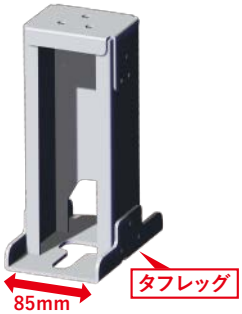

耐震強度にこだわって、
幅広脚を採用。

耐震クラスS

耐震性能も安心の「耐震クラスS対応」。※7 ※8
脚部に幅広の「タフレッグ」を採用。※9
三本脚の施工のしやすさはかわらず、
プロの「うれしい！」も大切にします。

※5:2025年6月発売の角型370Lタイプ貯湯ユニットにおいて加振（当社試験による。設置状況等によって異なります。）加振波（当社調べ）:JMA神戸地震波120%、設置条件:地階及び1階ならびに敷地の部分に設置時。標準施工2（当社カタログ掲載。同梱部品FWL座金及び別売部品アンカーボルト（GZ-B1F）、脚固定金具（GZ-6E）併用）。 ※6:2025年6月発売の角型370Lタイプ貯湯ユニットにおいて加振（当社試験による。設置状況等によって異なります。）加振波（当社調べ）:JMA神戸地震波120%、東北地方太平洋沖地震波（涌谷観測波）100%、能登半島地震波（輪島観測波）100%設置条件:地階及び1階ならびに敷地の部分に設置時。標準施工2（当社カタログ掲載。同梱部品FWL座金及び別売部品アンカーボルト（GZ-B1F）、脚固定金具（GZ-6E）併用）。 ※7:角型地階および1階ならびに敷地の部分に設置において。また、取付方法やタンク容量によって対応できる耐震クラスが異なります。370Lタイプは地上階（1階）でのアンカーボルト3本固定で耐震クラスS（KH=1.0）を満足します。460Lタイプは地上階で脚固定金具を併用した固定で耐震クラスS（KH=1.0）を満足します。KHとは設計用水平震度を示します。詳細は、仕様書または据付工事説明書をご確認ください。 ※8:（一財）日本建築センター「建築設備耐震設計・施工指針」における局部震度法による設備機器の地震力に基づいて設計。詳細はP47をご確認ください。 ※9:角型370Lタイプ以上において。



たとえばタンクの水をすぐ生活用水に。
いざという時にもしっかり役立ちます。

タンク内の水をカンタンに生活用水として取り出せます。

パカっとハンドル

*脚部カバーは別売、ハンドル部分は本体備え付けです。
*飲用水としては使用できません。やむを得ず飲用する際は必ず一度沸騰させてください。

対応機種　P・S・Vシリーズ

*薄型、SRT-W306D-2、コンパクト エコキュート、エコキュート ライト除く

パカっとハンドルの使用イメージを動画でご覧いただけます。

非常時の取水方法と使用再開操作について動画で確認できます。

ポイント1　パカッと あける

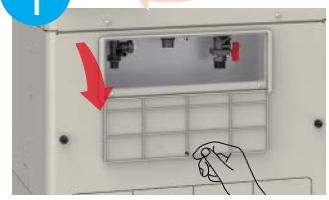

*イメージ図

脚部カバーを外さずに、
取水窓を開けて非常用取水栓に
カンタンアクセス。※2

ポイント2　クルッと まわす

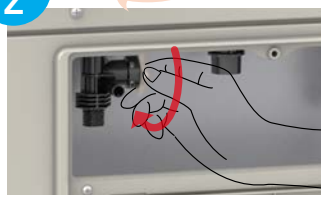

*イメージ図

ハンドルを回すと
吐水口からタンク内の
水（お湯）が出ます。※3

※1:タンク内の全ての水は取水できないため、実際に取り出せる量は少なくなります。　※2:脚部カバーがない場合、取水窓を開ける操作は必要ありません。
※3:ホース不要で水（お湯）が取り出せます。ただし熱湯がでる場合がありますのでご注意ください。薄型、SRT-W306D-2、コンパクト エコキュート、エコキュート ライトは形状が異なります。薄型タイプはホース同梱です。

操作しやすいハンドル形状と吐水路の径拡大で
バケツ1杯分（約10L）の取水時間 約50%短縮※4



パカっとハンドルなし
約5分45秒※4



パカっとハンドルあり
約2分50秒※4

※4:SRT-V377（25年度モデル:パカっとハンドルあり）とSRT-W375（20年度モデル:パカっとハンドルなし）による比較。満水状態のタンクから非常用取水栓全開操作で10L吐水した時間を計測。（取水栓を開く時間を含む。）
*水（お湯）の取り出しには、別途、電源・給水配管専用止水栓・逃し弁の操作と取水窓の開閉が必要になります。10L取水時の総作業時間はSRT-V377（25年度モデル:パカっとハンドルあり）で約6分30秒、SRT-W375（20年度モデル:パカっとハンドルなし）で約11分です。



給水配管専用止水栓

貯湯ユニットに標準装備なので、
給水の開閉も分かりやすく操作もカンタン!

*写真は「開」の状態です。出荷時は「閉」となっています。
*貯湯ユニット本体に逆止弁を内蔵。

停電対策

停電時出湯

貯湯ユニットにお湯が残っている場合、
停電の際もシャワー/蛇口でお湯をお使いいただけます。

*停電時にはわき上げ、わき増しはできません。
*設定温度と異なるお湯がでることがあるため、ご注意ください。
*断水時にはシャワー/蛇口からお湯が出ないため、非常用取水栓をご使用ください。





日時バックアップ

停電の際も、本体内蔵のリチウム電池によるバックアップで、リモコン設定内容をそのままキープします。

*長時間の停電時は、念のため日時にズレがないか確認してください。

25年度モデルは
全機種
無線LAN対応

多彩な機能も、一目でわかる、一発操作も

便利で、見た目もスッキリ。

無線LANアダプター搭載リモコン ※1 ※2

壁内にあったリモコンの無線LANアダプターを本体に搭載することで背面スペースの確保が不要になりました。

※1：コンパクト エコキュート、エコキュート ライト、300Lタイプ除く。
※2：エコキュート本体とリモコンは有線接続です。

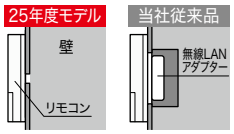

横から見た図

ボタンひとつでパッと一発操作OK。 らく楽アシスト

ワンボタン・ワン機能

ふろ自動運転や湯温・湯量設定など、ボタン一つで一発操作OK。またよく使う部分の文字も大きく、操作がスムーズ!



無線LANアダプター搭載Pシリーズ用リモコンセット〈RMCB-H7SE〉

台所リモコン

通話
浴室リモコンと通話できます。
★点字表示あり

お湯チェック
お湯の使用可能時間や、当日・過去(7日前まで)、週平均の使用湯量を表示します。

給湯マーク
給湯中に表示します。

ふろ予約
予約した時間におふろにお湯をはれます。

ふろ自動
湯はり、自動保温、自動たし湯などをします。
★点字表示あり



マイク

らく楽アシスト
カラーバーで識別可能
ひと目でスイッチがわかります。

給湯温度の設定
蛇口やシャワーに行くお湯の温度を設定できます。
[水、35℃～48℃(1℃刻み)、50℃、60℃]

RMCB-KC7
リモコンサイズ
縮尺約80%

満タンわき増し
タンク内のお湯のわき増しができます。

キラリユ入浴
キラリユ入浴をするときに使用します。

わき上げ設定
*Vシリーズ用／給湯専用リモコンは、「キラリユ入浴」ではなく「わき上げ設定」になります。

停止日数
数日間給湯機のわき上げを停止するときに使用します。

スマート機能 「決定」を3秒押しで設定変更。
例
- ●タンク内温度
- ●使用湯量確認
- ●給湯ガイド
- ●ホットりたーん
- ●湯切れ報知音
- ●わき上げ設定
- ●使用湯量モード
- ●電力契約モード
- ●ピーク停止
- ●外部接続

*設定項目は機種により異なります。

残湯量
タンク内の45℃以上のお湯の量(目安)を表示します。

わき上げ休止
その日の昼間のわき上げを休止します。

できる。らく楽なスマートリモコン。

「JC-STAR」とは、経済産業省とIPA（独立行政法人 情報処理推進機構）が主導する、セキュリティ機能の安全性や信頼性を客観的に評価・可視化することを目的とした、IoT機器のセキュリティ評価及びラベリング制度です。

【対象形名】RMCB-KC7（リモコンセット形名:RMCB-H7SE、RMCB-F7SE）、RMCB-KD7（リモコンセット形名:RMCB-D7SE）、RMCB-N7 【ファームウェア】EQ-ADAPTER1 firmware

台所/浴室リモコン間で同時通話OK。

双方向ハンズフリーインターホン機能

リモコン間で会話ができて、何かと便利。お年寄りの入浴時の安心感も高めます。

お子さまのいるご家庭のために。

チャイルドロック

ボタンをロックして誤操作を防止するセーフティ機能を搭載。お子さまのいるご家庭の笑顔をしっかり守ります。



操作を声で教えてくれるやさしさ。

音声ガイダンス機能

操作のたびに動作内容と注意喚起を、音声で親切にお知らせ。うっかりミスもしにくいと好評です。

*図は全てイメージ図です。
*エコキュート本体のシステム形名をご確認いただき、対応したリモコンをご使用ください。
組み合わせが異なるリモコンは使用できません。

かんたん!リモコン取扱説明を動画でご覧いただけます。

浴室リモコン

通話
台所リモコンと通話できます。
★点字表示あり

残湯量
タンク内の45℃以上のお湯の量(目安)を表示します。

キラリユキープマーク
キラリユキープ動作中に表示します。

ツイン湯温コントロール
台所やシャワーの給湯と湯はりを異なる温度で設定できます。

ホットあわー
ホットあわーを開始します。

あつく(3秒押し)
追いだきをします。
★点字表示あり
*Sシリーズ用/Vシリーズ用リモコンセットでは、「ホットあわー」ではなく「あつく」になります。

音量
音声ガイダンス、通話時の音量を設定できます。

洗浄
ふろ配管内の洗浄をします。

給湯マーク
給湯中に表示します。

ふろ自動
湯はり、自動保温、自動たし湯などをします。
★点字表示あり

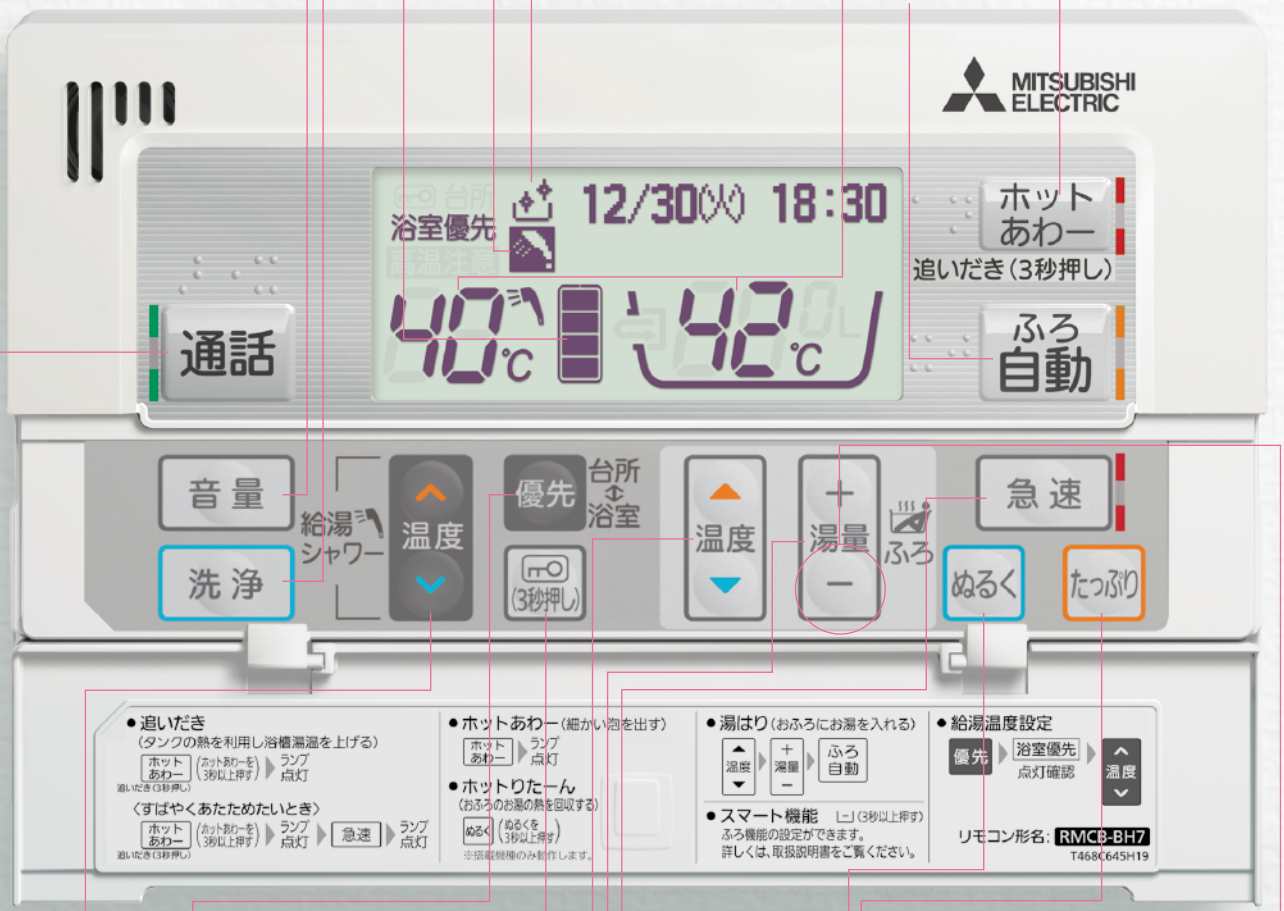

RMCB-BH7 リモコンサイズ 縮尺約80%

給湯温度の設定
蛇口やシャワーに行くお湯の温度を設定できます。
[水、35℃～48℃(1℃刻み)、50℃、60℃]

チャイルドロック
浴室リモコンの操作を無効にします。(3秒押し)

ふろ湯量
湯はりの量を設定します。
[100L～400L(20L刻み)]

ぬるく
おふろにさし水をします。

ホットりたーん
おふろの残り湯の熱を回収し、タンクに戻します。(ぬるく3秒押し)
ホットりたーん機能搭載機種のみ

たっぷり
おふろにたし湯をします。

リモコン優先変更
給湯温度が変更可能なリモコンを切り替えます。

ふろ温度
湯はりの温度を設定できます。[35℃～48℃(1℃刻み)]

急速切替
急速追いだきに切り替えます。

スマート機能 「−」を3秒押しで設定変更。

例
- ふろ自動時間
- 湯はりモード
- ホットあわーモード
- ホットあわー時間
- ホットりたーん時間
- キラリユ入浴
- キラリユキープ/キラリユ洗濯
- キラリユ入浴・洗濯時間
- バブル洗浄モード
- 注水洗浄モード
- 自動たし湯モード
- 高温さし湯量
- 凍結予防運転
- 湯切れ報知音
- アシスト湯はり
- ヒートポンプ保温

*設定項目は機種により異なります。

かしこい機能が満載の三菱 エコキュート

わき上げ制御

わが家のお湯の使い方を学習して、ぴったりのわき上げを自動で行います。

＊お湯の使用状況によっては、湯切れしないように昼間も追加でわき上げます。 ＊コンパクト エコキュート、エコキュート ライトは一部仕様が異なります。

〈わき上げモード〉

		わき上げ時間帯	わき上げ時間帯以外			
		自動	自動		任意	
設定モード	わき上げ動作	わき上げ温度	①集中湯量 不足分わき増し	②湯切れ防止 わき増し	③満タン わき増し	④わき上げ 休止
おまかせ（初期設定モード）	◎おすすめの省エネモードです。 過去2週間の使用湯量を学習し、最適なお湯の量を自動でわかします。ムダの少ないわき上げを行うため、お湯の使用状況により翌朝満タンにならない場合があります。	約65℃～約85℃	まとまったお湯の使用タイミングに合わせ、不足が予測される場合はわき増しをおこないます。	シャワー約1回分のお湯を確保	急にお湯がたくさん必要なときに、スイッチ1つですぐわき増し開始。 満タン	当日お湯があまりそうな時は、スイッチ1つですぐにわき増し停止。 わき上げ休止
多め	◎「おまかせ」ではお湯が足りない場合に設定。 過去2週間の使用湯量を学習して「おまかせ」より多めにお湯をわかします。	約65℃～約90℃		シャワー約2回分のお湯を確保		

＊使い始めは、日々のお湯を使う量を学習して最も効率よくお湯をわかす出荷時設定（初期設定）の「おまかせ」をおすすめします。頻繁にお湯が足りなくなる場合は「多め」に変更してご使用ください。その場合、効率が低下し、消費電力量が増える場合があります。

① 過去2週間のお湯の使用状況の学習

お湯の平均使用量（過去2週間）に基づき夜間にわき上げし、お湯不足が見込まれる際は昼間のわき増し（下記）で対応。夜/昼の組み合わせで消費電力量を抑えて効率よくわき上げます。

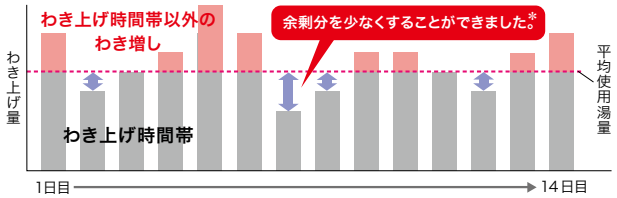

＊2009年モデルと比較して。

② 集中湯量不足分わき増し

1日のうちで集中的に使う際のお湯使用量を学習。使用状況に合わせてわき増しします。

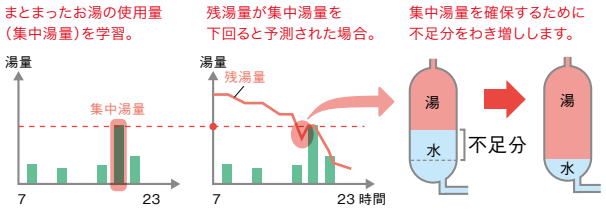

＊過去2週間の学習した集中湯量が多いときは、残湯量表示が4つ点灯していてもわき増しすることがあります。

③ 湯切れ防止わき増し

集中湯量不足分わき増し後に最低貯湯量以下（「多め」はシャワー約2回分※1、「おまかせ」はシャワー約1回分※2）になったら、湯切れ防止のためにわき増しを行います。

④ 満タンわき増し※3

来客などでお湯をたくさん使うときにおすすめ。設定当日（昼間）は使うたびにわき増しします。

※1:約160L（42℃換算）。使用状況により、変動することがあります。 ※2:約80L（42℃換算）。使用状況により、変動することがあります。
※3:わき上げ時間帯になると自動的に解除されます。また昼間電力でわき上げるため、電気料金は割高になります。

三菱 エコキュートなら

◎さまざまな電気料金メニューに対応可能！

＊コンパクト エコキュート、エコキュート ライト、300L機種除く

電力会社によっては、太陽光発電との併用などを条件として、昼間にお湯をわき上げることで、おトクに電気を使える電気料金メニューがあります。三菱 エコキュートは様々な電気料金メニューに対応可能な制御を搭載しています。

対応できる電気料金メニューの例（2026年10月時点）

- 北海道電力 … ふらっとソーラープラン、エネとくスマートLifeプラン
- 東北電力 … よりそう+おひさまeバリュー
- 中部電力ミライズ … 昼とくプラン
- 四国電力 … 昼トクeプラン
- 中国電力 … ひるeco電化コース
- 九州電力 … おひさま昼トクプラン など

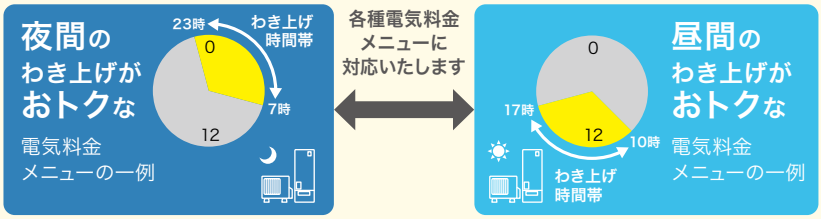

・「おひさまエコキュート」を除く三菱 エコキュートは「夜間蓄熱式機器（エコキュート）」のため、「おひさまエコキュート」専用の電気料金メニューには加入できません。
・「夜間蓄熱式機器（エコキュート）」の導入が条件の電気料金メニューで、リモコンにて昼間の主わき上げ時間帯の選択をした場合、電気料金が高くなることや、電力契約の変更が必要になる場合がありますのでご注意ください。
・「エネルギー性能計算プログラム（住宅版）」（通称Webプロ）では、給湯設備（ヒートポンプ給湯機）の「昼間沸上げ」の入力項目で「評価しない、または昼間沸上げ形ではない」を選択してください。
・この機能は、電気のご使用を昼間に移行できるお客様向け電気料金メニューや太陽光発電システムとの併用を目的とした電気料金メニューへの対応を目的としたものです。ご契約のメニューに合った主わき上げ時間の設定をお願いいたします。なお、加入可否や掲載のない電気料金メニューにつきましては、ご契約予定の電力会社へご確認ください。

なら、わが家にあった省エネ給湯スタイルを実現。

アシスト湯はり&ヒートポンプ保温

［ふろ自動］ボタンを押すだけで、おまかせ省エネ運転。

アシスト湯はり※4

貯湯ユニット内のお湯とヒートポンプユニットでわき上げたお湯と水道からの水を混合させることで、効率よく湯はりします。

＊図はフルオート機種で説明しています。

■対象機種

ダブル追いだき（フルオート） 追いだき（フルオート） エコオート



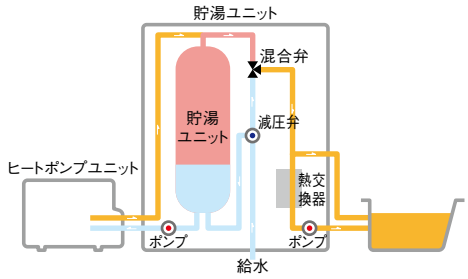

ヒートポンプ保温※4

ヒートポンプユニットでわき上げたお湯とぬるくなった浴槽のお湯を熱交換し、効率的に保温します。※5

■対象機種

ダブル追いだき（フルオート） 追いだき（フルオート）



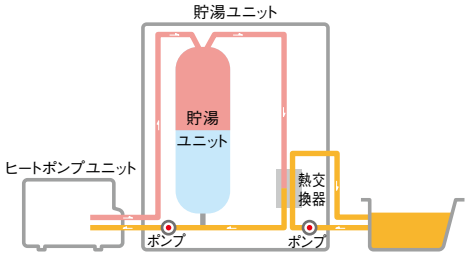

※4:湯切れの心配がある場合に「アシスト湯はり」や「ヒートポンプ保温」を行います。
※5:お湯の使用状況や保温・追いだき動作の回数により、ヒートポンプ保温における改善効果が少なくなる場合があります。

給湯ガイド※6

目標湯量のガイド機能で、わが家でも簡単らくらく管理。

給湯ガイドの設定方法を動画でご覧いただけます。

あらかじめ蛇口、シャワーの目標使用湯量を設定すると、お湯を止めた時に、使ったお湯の量と目標設定湯量をリモコンに表示します。また、お湯の使用量が目標設定湯量を超えたときは、リモコンからお知らせ。これにより、使ったお湯の量がわかり、節水意識を高めることができます。

＊表示される使用量、目標設定湯量は、42℃で換算した量です。

蛇口・シャワーで使用するお湯の目標湯量を「スマート機能」から設定。

「スマート機能」から設定



台所リモコン
「決定」ボタン3秒押し

■お湯の使用量が分かります

30秒以上蛇口/シャワーでお湯を使うと、給湯停止時に本日の使用量と今回の使用湯量を表示。

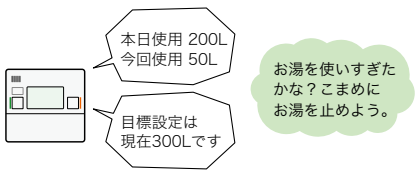

■目標を超えると音と表示でお知らせ

目標設定湯量を超えたら、報知音と音声アナウンス、ガイダンス表示でお知らせします。

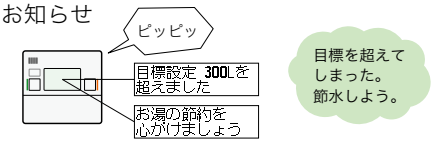

※6:コンパクト エコキュート、エコキュート ライト除く

省スペース設置
エコキュート

狭い設置スペースには、省スペース設計のエコキュート。

コンパクト エコキュート

■システム形名

SRT-S186D
SRT-SK186D

受注生産



集合住宅にも

- ワンルームアパート、マンション
- 単身寮
- 福祉施設
  （サービス付高齢者向け住宅など）

戸建住宅にも

- 都市部狭小地への設置
- 灯油ボイラースペースへの設置

コンパクト エコキュートの貯湯ユニットは、設置面積わずか約半分(当社角型370L比)という省スペース設計。集合住宅や住宅密集地などの狭小地はもちろん、住宅まわりのさまざまなデッドスペースにもすっきりと設置できます。

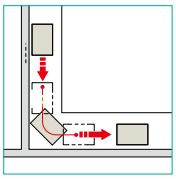
通れちゃう!

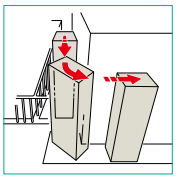
曲がれちゃう!

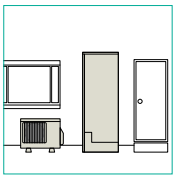
置けちゃう!

フルオート 追いだき

お湯はり自動で、追いだきや高温さし湯などもOK。

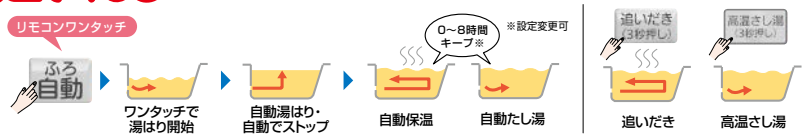

ふろ配管を自動洗浄

入浴後に、マイクロバブル（約0.1ミリ）の力でふろ配管をおまかせキレイに。手間いらずで清潔なバスライフをお楽しみいただけます。

ふろ配管自動洗浄
バブルおそうじ

＊詳細はP15～16をご参照ください。

快適な高圧力給湯

減圧弁圧力220kPaの高圧力型なので、シャワーは快適、自動湯はりもよりスピーディ!

3階シャワーOK
（3階湯はりはできません。）

エマージェンシーストップ 万一の本体水漏れ時にただちに給水を止めるセーフティ機能です。集合住宅のエコキュートライフに、毎日の高い安心感をプラスします。

＊貯湯ユニット内に貯まっているお湯（水）までストップする機能ではありません。

インターホンタイプリモコンセット（180L用）
RMCB-D186SE

多彩な快適&便利機能を、みんなに使いやすく。

★：点字表示あり

バックライト液晶
ホワイトバックライト液晶&大きな表示文字の採用で、見やすい液晶。

ワンボタン・ワン機能
ふろ自動運転から湯量・湯温などの各種設定まで、ボタン1つのらくらく一発操作!

双方向ハンズフリーインターホン機能
リモコン間で会話ができます。

音声ガイダンス機能
操作をわかりやすく教えてくれます。

台所リモコン RMCB-KD186

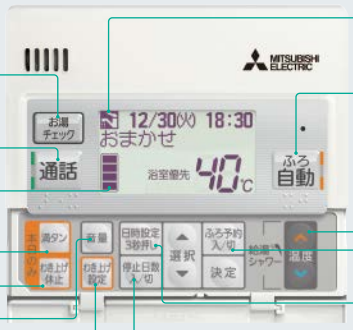

お湯の使用可能時間や、当日・過去(7日前まで)、週平均の使用湯量を表示。

台所リモコンと浴室リモコンで通話可能。★

残湯量
タンク内の45℃以上のお湯の量（目安）を表示。

タンク内のお湯をわき増し。

その日の昼間わき上げを休止。

音声ガイダンス・通話音量を設定。

わき上げモードを設定。

給湯マーク
給湯中に表示。

おふろにお湯はり。★

給湯温度設定
蛇口やシャワーに行くお湯の温度を設定。[水、35℃～48℃（1℃刻み）、50℃、60℃]

予約した時間にお湯はり。

日時を設定。

数日間給湯機のわき上げを停止。

浴室リモコン RMCB-BD186



給湯マーク
給湯中に表示。

リモコン優先変更
給湯温度が変更可能なリモコンを切り替えます。

ふろ配管内の洗浄をします。

チャイルドロック
浴室リモコンの操作を無効にします。

追いだきをします。★

ふろ湯量
湯はりの量を設定します。[100L～260L（20L刻み）]

設定した温度・湯量を約2℃上げる量のさし湯をします。

おふろにさし水をします。

おふろにたし湯をします。

ふろ温度設定
湯はりの温度を設定できます。[35℃～45℃（1℃刻み）]

買い替えのご提案

そろそろ、快適・省エネなエコキュートへの切り替えを検討してみませんか。

電気温水器をお使いのお客さまへ

電気温水器を、エコキュートに買い替えませんか？ぐっと効率良く、ぐっと経済的に。

電気温水器



三菱 エコキュート



＊写真はSRT-P377UBです。脚部カバーは別売部品です。

エコキュートなら
電気代**約1/4**に。

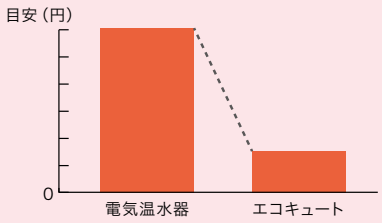

[試算条件]1日あたりの給湯・保温負荷はJIS C 9220の4人負荷を中部エリアの給水・外気温度に基づいて換算しています。 電気温水器(SRT-J37WD5 2016年度発売)の年間電気料金 約162,000円とエコキュート(SRT-P377UB 2025年度発売)の年間電気料金 約38,000円との比較。電気料金は2026年1月時点の中部電力ミライズ「スマートライフプラン」の数値を使用(契約電力は10kVA以下を想定)。ランニングコストの目安は、季節や地域、運転モードの設定、ご利用状況、電力契約等により異なります。

＊電気温水器とエコキュートは仕様や施工方法が異なります。くわしくは、お求めの販売店へご相談ください。
＊深夜電力契約で電気温水器をご使用されていた場合は、エコキュートへ買い替えの際に電力契約の変更が必要です。

10年以上前のエコキュートをご使用中のお客さまへ

お使いのエコキュートを、最新のエコキュートに買い替えませんか？性能・機能がぐっと進化。もっと快適なバスライフへ！

	2015年時点モデル(SRT-P37UB)	2025年度モデル(SRT-P377UB)
性能	年間給湯保温効率：3.6 真空断熱材のみ	さらに高効率に！ 年間給湯保温効率：4.2※1 サーモジャケットタンク (ウレタン・真空断熱材採用)
快適	ホットあわー ハイパワー給湯 〈280kPa〉	より快適なバスタイムに！ ホットあわー ハイパワー給湯 〈290kPa〉 お急ぎ湯はり
清潔	ふろ配管自動洗浄 バブルおそうじ	清潔機能がプラス！ ふろ配管自動洗浄 バブルおそうじ キラリユキープPLUS
スマホ連携	——	連携機能が充実！ お天気リンクEZ / あったかリンク / MyMU / おそうじ湯はりリンク / MEAMOR ミアモール
安心設計	前面の脚部カバーを取り出し、非常用取水栓から取水 	パカっとハンドル パカっとあけて、クルっとまわすだけ！非常時に使いやすいカンタン取り出し 

※1：SRT-P377UB機種において。年間給湯保温効率(JIS)は、JIS C 9220に基づき、ふろ熱回収機能(ホットりたーん)を用いて測定した値です。地域や運転モードにより異なります。ホットりたーんはリモコン操作が必要です。

後継機種を調べるなら、

LINE公式アカウント「三菱電機WIN2K」は、スマートフォンで気軽に・簡単に製品検索をサポートします。

- 形名を入力するだけで製品情報を簡単に入手いただけます
- 旧型品の形名を入力すると、現行・代替品をご案内します
- カタログや販促ページも簡単に閲覧いただけます(WIN2Kへリンク)

LINE 公式アカウント
三菱電機 WIN2K

友だち追加はこちら
または、LINEアプリで「WIN2K」を検索！
LINEの「友だち追加」から、ID検索するか二次元コードをスキャンして登録してください。
@972isqbm

機能一覧表

仕向地	シリーズ	形名	給湯スタイル	高効率		快適			清潔		かしこくつながる						備える	ふろ機能								その他				
				サーモジャケットタンク	ホットりたーん	ホットあわー	ハイパワー給湯	お急ぎ湯はり	キラリユキープ PLUS	バブルおそうじ	スマホ操作	お天気リンク EZ	あったかリンク	おそうじ湯はリンク®	MeAMOR®	パカっとハンドル	自動お湯はり	自動保温・自動たし湯	マイルド追いだき	急速追いだき	ツイン湯温コントロール	アシスト湯はり	ヒートポンプ保温	給湯ガイド	わき上げモード	学習機能	ECHONET Lite AIF 認証	防汚コート	凍結予防運転（ふろ配管）
一般地	P	SRT-P467UB	追いだき	○		○	○	○	○	○	○	○	○	○	○	○	○	○	○	○	○	○	○	○	多め・おまかせ※4	過去2週間分の使用状況を学習	○	○	○
		SRT-P377UB	追いだき	○	○	○	○	○	○	○	○	○	○	○	○	○	○	○	○	○	○	○	○	○			○	○	○
	S	SRT-S557U	追いだき				○	○	○	○	○	○	○	○	○	○	○	○	○	○	○	○	○	○			○	○	○
		SRT-S467U	追いだき	○			○	○	○	○	○	○	○	○	○	○	○	○	○	○	○	○	○	○			○	○	○
		SRT-S377U	追いだき	○			○	○	○	○	○	○	○	○	○	○	○	○	○	○	○	○	○	○			○	○	○
		SRT-S437UZ 薄型	追いだき				○	○	○	○	○	○	○	○	○		○	○	○	○	○	○	○	○			○	○	○
		SRT-S377UZ 薄型	追いだき				○	○	○	○	○	○	○	○	○		○	○	○	○	○	○	○	○			○	○	○
		SRT-S557	追いだき					○	○	○	○	○	○	○	○	○	○	○	○	○	○	○	○	○			○	○	○
		SRT-S467	追いだき	○				○	○	○	○	○	○	○	○	○	○	○	○	○	○	○	○	○			○	○	○
		SRT-S377	追いだき	○				○	○	○	○	○	○	○	○	○	○	○	○	○	○	○	○	○			○	○	○
		SRT-S186D コンパクトエコキュート	追いだき							○							○	○	○		○	○	○					○	○
	V	SRT-V467	追いだき							※1	○	○	○	○	○	○	○	○	○	○	○	○	○	○			○	○	○
		SRT-V377	追いだき							※1	○	○	○	○	○	○	○	○	○	○	○	○	○	○			○	○	○
		SRT-V377D	追いだき							※1	○	○	○	○	○	○	○	○	○	○	○	○	○	○			○	○	○
		SRT-C467	エコオート								○	○	○		○	○	○		※3		○	○		○			○	○	
		SRT-C377	エコオート								○	○	○		○	○	○		※3		○	○		○			○	○	
		SRT-N467	給湯専用								○	○				○								○				○	
		SRT-N377	給湯専用								○	○				○								○				○	
		SRT-W306D-2	追いだき								※2	○	○		○		○	○	○	○	○	○	○	○			○	○	○
		SRT-B306DM	追いだき								※2	○	○		○	○	○	○	○	○	○	○	○	○			○	○	○
		SRT-N186D エコキュートライト	給湯専用																									○	
寒冷地	S	SRT-SK557UD	追いだき				○	○	○	○	○	○	○		○	○	○	○	○	○	○	○	○	○	多め・おまかせ※4	過去2週間分の使用状況を学習	○	○	○
		SRT-SK467UD	追いだき				○	○	○	○	○	○	○		○	○	○	○	○	○	○	○	○	○			○	○	○
		SRT-SK377UD	追いだき				○	○	○	○	○	○	○		○	○	○	○	○	○	○	○	○	○			○	○	○
		SRT-SK467D	追いだき					○	○	○	○	○	○		○	○	○	○	○	○	○	○	○	○			○	○	○
		SRT-SK377D	追いだき					○	○	○	○	○	○		○	○	○	○	○	○	○	○	○	○			○	○	○
		SRT-SK186D コンパクトエコキュート	追いだき							○							○	○	○		○	○	○					○	○
	V	SRT-VK467D	追いだき							※1	○	○	○		○	○	○	○	○	○	○	○	○	○			○	○	○
		SRT-VK377D	追いだき							※1	○	○	○		○	○	○	○	○	○	○	○	○	○			○	○	○
		SRT-NK467D	給湯専用								○	○				○								○				○	
		SRT-NK377D	給湯専用								○	○				○								○				○	
		SRT-NK186D エコキュートライト	給湯専用																									○	

※1:マイクロバブルなしの自動注水洗浄。　※2:一部機能はご利用いただけません。詳しくはP18をご参照ください。　※3:高温さし湯　※4:180Lタイプのみ、わき上げモードは多め・おまかせ・少なめとなります。

機能説明

高効率	サーモジャケットタンク	タンクに断熱性の高い真空断熱材やウレタンなどを適材適所に配置し、保温性を高めます。
	ホットりたーん	残り湯の熱だけをタンクに戻すことで翌日の給湯に効率よく活かします。
快適	ホットあわー	浴槽にマイクロバブルを発生させることで、快適なバスタイムをお届けします。
	ハイパワー給湯	2か所同時給湯でも3階でも、爽快な給湯を実現する給湯圧力です。
	お急ぎ湯はり	通常の湯はりより、時間を短縮して湯はりをします。
清潔	キラリユキープ PLUS	ふろ配管を通るお湯に深紫外線を照射し、おふろのお湯をきれいにします。
	バブルおそうじ	おふろの排水を検知して、マイクロバブルを含んだ水でふろ配管を自動で洗浄します。
つながる	スマホ連携	スマホアプリから遠隔で湯はり操作など、エコキュートの様々な操作が可能です。
	お天気リンク EZ	天気予報と連携し、太陽光発電の余剰電力をわき上げに有効活用します。
	あったかリンク	ふろ自動運転との連動で暖房を開始し、入浴前に浴室をあたためておく機能です。
	おそうじ湯はリンク®	対応するシステムバスと連携し、浴槽のおそうじから閉栓・湯はりまで自動で行います。
	MeAMOR®	家電製品の使用状況や室内温度などを通じて、離れて暮らす家族を見守ることができるサービスです。
備える	パカっとハンドル	取水窓から非常用取水栓にカンタンアクセス。操作しやすいハンドル形状で非常時でも安心して取水できます。
ふろ機能	マイルド追いだき	一定のはやさで追いだきします。入浴しながら温度を上げたい時におすすめです。
	急速追いだき	最大能力でいっきに設定湯温まであたためます。
	わき上げモード	お湯の使用量に合わせて、わき上げ湯量を「おまかせ」「多め」「少なめ ＊180Lタイプのみ」から選べます。
	ツイン湯温コントロール	台所やシャワーの給湯と湯はりを異なる温度で設定できます。
	アシスト湯はり	貯湯ユニット内のお湯とヒートポンプユニットでわき上げたお湯と水道からの水を混合させて効率的に湯はりをします。
	ヒートポンプ保温	ヒートポンプユニットでわき上げたお湯とぬるくなった浴槽のお湯を熱交換し、効率的に保温します。
その他	給湯ガイド	お湯を止めた時に、使ったお湯の量とあらかじめ設定した目標設定湯量をリモコンに表示します。節水意識の向上に貢献します。
	防汚コート ＊貯湯ユニットのみ	親水性の防汚コーティングを採用。雨水汚れが軽減され、きれいな外観を保ちます。
	凍結予防運転（ふろ配管）	入浴後、おふろのお湯を残しておくと自動で残り湯を循環して凍結を予防します。 ＊詳細は取扱説明書をご確認ください。

「ECHONET Lite AIF認証」取得。※5

家庭で使うエネルギーを見える化し、設備をコントロールするシステムHEMS。ECHONET Liteは、そのHEMSを構成する標準インターフェースであり、三菱 エコキュートはAIF認証を取得しています。「ECHONET」はエコーネットコンソーシアムの商標です。

※5:AIF認証とは、エコーネットコンソーシアムが認定した認定試験機関による実機試験の結果、アプリケーション通信インターフェース仕様に適合した場合に付与される認証。対応形名は上記表をご参照ください。

一般地向け

Pシリーズ 角型

Premium Series

高効率・清潔・快適
すべてにこだわり抜いた
プレミアムシリーズ



＊単位:mm
＊画像は370L

省エネ基準達成率の表示について

このマークは商品の年間給湯保温効率又は年間給湯効率、及び省エネルギー法目標基準値に対する達成率を記載してある場所を明示するものです。商品を選択するときにご参考にしてください。

フルオートW追いだき / ホットりたーん(370Lのみ) / ホットあわー / キラリユキープPLUS / バブルおそうじ / おそうじ湯はりリンク® / MeAMOR® / あったかリンク / お天気リンクEZ / ハイパワー給湯 / お急ぎ湯はり / バカっとハンドル

460L（主に4～5人用）

システム形名 **SRT-P467UB** 価格 1,440,000円（税別）

貯湯ユニット SRT-PT467UB ヒートポンプユニット SRT-MU517-P

［区分名E］ JIS C 9220:2018

目標年度：2025年度	省エネ基準達成率	年間給湯保温効率	
	114%	4.0	「エネルギー消費性能計算プログラム(住宅版)」への入力はシステム形名を指定

370L（主に3～4人用）

システム形名 **SRT-P377UB** 価格 1,350,000円（税別）

貯湯ユニット SRT-PT377UB ヒートポンプユニット SRT-MU417-P

［区分名E］ JIS C 9220:2018

目標年度：2025年度	省エネ基準達成率	年間給湯保温効率	
	120%	4.2※1	「エネルギー消費性能計算プログラム(住宅版)」への入力はシステム形名を指定

無線LANアダプター搭載
Pシリーズ用リモコンセット
RMCB-H7SE
価格 70,000円（税別）


台所リモコン　浴室リモコン

脚部カバー
460L/370L用
GT-M460W
価格 13,500円（税別）

［Pシリーズ］ホットあわー用専用別売部品（例）

（詳細はP37～38をご確認ください）

ホットあわー用浴槽アダプター（L型）	空気チューブセット（5m）	保温材［空気チューブ用］（1m×5本）
GT-H791	GT-PCB5	GT-PDN5
価格 18,000円（税別）	価格 3,300円（税別）	価格 4,500円（税別）

一般地向け

Sシリーズ 角型

Special Series

機能も充実で快適！ハイグレードなシリーズ

フルオートW追いだき / ホットりたーん / ホットあわー / キラリユキープPLUS / バブルおそうじ / おそうじ湯はりリンク® / MeAMOR® / あったかリンク / お天気リンクEZ / ハイパワー給湯 / お急ぎ湯はり / バカっとハンドル

550L（主に5～7人用）

システム形名 **SRT-S557U** 価格 1,460,000円（税別）

貯湯ユニット SRT-ST557U ヒートポンプユニット SRT-MU617-S

［区分名G］ JIS C 9220:2018

目標年度：2025年度	省エネ基準達成率	年間給湯保温効率	
	100%	3.2	「エネルギー消費性能計算プログラム(住宅版)」へのJIS効率の入力値 3.2

460L（主に4～5人用）

システム形名 **SRT-S467U** 耐塩害仕様 対応可 価格 1,390,000円（税別）

貯湯ユニット SRT-ST467U ヒートポンプユニット SRT-MU517-S

［区分名E］ JIS C 9220:2018

目標年度：2025年度	省エネ基準達成率	年間給湯保温効率	
	108%	3.8	「エネルギー消費性能計算プログラム(住宅版)」へのJIS効率の入力値 3.8

370L（主に3～4人用）

システム形名 **SRT-S377U** 耐塩害仕様 対応可 価格 1,280,000円（税別）

貯湯ユニット SRT-ST377U ヒートポンプユニット SRT-MU417-S

［区分名E］ JIS C 9220:2018

目標年度：2025年度	省エネ基準達成率	年間給湯保温効率	
	108%	3.8	「エネルギー消費性能計算プログラム(住宅版)」へのJIS効率の入力値 3.8

フルオートW追いだき / ホットりたーん / ホットあわー / キラリユキープPLUS / バブルおそうじ / おそうじ湯はりリンク® / MeAMOR® / あったかリンク / お天気リンクEZ / 高圧力型 / お急ぎ湯はり / バカっとハンドル

550L（主に5～7人用）

システム形名 **SRT-S557** 価格 1,390,000円（税別）

貯湯ユニット SRT-ST557 ヒートポンプユニット SRT-MU617-S

［区分名G］ JIS C 9220:2018

目標年度：2025年度	省エネ基準達成率	年間給湯保温効率	
	100%	3.2	「エネルギー消費性能計算プログラム(住宅版)」へのJIS効率の入力値 3.2

460L（主に4～5人用）

システム形名 **SRT-S467** 価格 1,320,000円（税別）

貯湯ユニット SRT-ST467 ヒートポンプユニット SRT-MU517-S

［区分名E］ JIS C 9220:2018

目標年度：2025年度	省エネ基準達成率	年間給湯保温効率	
	108%	3.8	「エネルギー消費性能計算プログラム(住宅版)」へのJIS効率の入力値 3.8

370L（主に3～4人用）

システム形名 **SRT-S377** 価格 1,210,000円（税別）

貯湯ユニット SRT-ST377 ヒートポンプユニット SRT-MU417-S

［区分名E］ JIS C 9220:2018

目標年度：2025年度	省エネ基準達成率	年間給湯保温効率	
	108%	3.8	「エネルギー消費性能計算プログラム(住宅版)」へのJIS効率の入力値 3.8

無線LANアダプター搭載
Sシリーズ用リモコンセット
RMCB-F7SE
価格 70,000円（税別）

脚部カバー
550L用 **GT-M550W** 価格 20,000円（税別）
460L/370L用 **GT-M460W** 価格 13,500円（税別）

リモコンケーブル（20m）
LM-620B
価格 3,000円（税別）

アンカーボルト（脚部固定用・30本入）
GZ-B1F
価格 16,000円（税別）

アース棒
GT-30F
価格 1,500円（税別）

※1:年間給湯保温効率（JIS）は、JIS C 9220に基づき、ふろ熱回収機能（ホットりたーん）を用いて測定した値です。
＊区分名の詳細はP41～44をご確認ください。

〈施工・設置に関わる方へ〉エコキュートの施工・設置については「P46～51」を必ずご覧ください。

一般地向け

Sシリーズ
Special Series

薄型 | コンパクト エコキュート

単位:mm

狭小スペースでも設置可能！高性能で快適なスペシャルシリーズ

薄型



*画像は370L

フルオートW追いだき / ホットりたーん / ホットあわー / キラリユキープPLUS / バブルおそうじ / おそうじ湯はりンク® / MeAMOR® / あったかリンク / お天気リンクEZ / ハイパワー給湯 / お急ぎ湯はり / パカっとハンドル

430L（主に4～5人用）

システム形名 SRT-S437UZ　耐塩害仕様対応可　価格 1,510,000円（税別）

貯湯ユニット SRT-ST437UZ　ヒートポンプユニット SRT-MU517-SZ

［区分名Ⅰ］　JIS C 9220:2018

目標年度：2025年度	省エネ基準達成率	年間給湯保温効率	「エネルギー消費性能計算プログラム（住宅版）」へのJIS効率の入力値
○	100%	3.0	3.0

370L（主に3～4人用）

システム形名 SRT-S377UZ　耐塩害仕様対応可　価格 1,400,000円（税別）

貯湯ユニット SRT-ST377UZ　ヒートポンプユニット SRT-MU417-SZ

［区分名Ⅰ］　JIS C 9220:2018

目標年度：2025年度	省エネ基準達成率	年間給湯保温効率	「エネルギー消費性能計算プログラム（住宅版）」へのJIS効率の入力値
○	100%	3.0	3.0

無線LANアダプター搭載Sシリーズ用リモコンセット
RMCB-F7SE
価格 70,000円（税別）

脚部カバー 薄型タイプ用
GT-L370ZB
価格 21,000円（税別）

コンパクト エコキュート

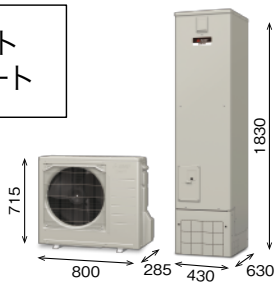

フルオート追いだき / ホットりたーん / ホットあわー / キラリユキープPLUS / バブルおそうじ / おそうじ湯はりンク® / MeAMOR® / あったかリンク / お天気リンクEZ / 高圧力型 / お急ぎ湯はり / パカっとハンドル

180L（主に2～4人用）　受注生産

システム形名 SRT-S186D　価格 1,070,000円（税別）

貯湯ユニット SRT-ST186D　ヒートポンプユニット SRT-MU45806-S

［区分名C］　JIS C 9220:2018

目標年度：2025年度	省エネ基準達成率	年間給湯保温効率	「エネルギー消費性能計算プログラム（住宅版）」へのJIS効率の入力値
○	100%	3.1	3.1

インターホンタイプリモコンセット（180L用）
RMCB-D186SE
価格 60,000円（税別）

脚部カバー 180L用
GT-L180B
価格 12,000円（税別）

リモコンケーブル（20m）
LM-620B
価格 3,000円（税別）

アンカーボルト（脚部固定用・30本入）
GZ-B1F
価格 16,000円（税別）

アース棒
GT-30F
価格 1,500円（税別）

一般地向け

Vシリーズ
Value Series

角型

お好みの設置場所や給湯スタイルが選べる！バリューシリーズ

角型



*画像は370L

フルオートW追いだき / ホットりたーん / ホットあわー / キラリユキープPLUS / バブルおそうじ / おそうじ湯はりンク® / MeAMOR® / あったかリンク / お天気リンクEZ / 高圧力型 / お急ぎ湯はり / パカっとハンドル

300L（主に2～4人用）　受注生産

システム形名 SRT-W306D-2　耐塩害仕様対応可　価格 1,050,000円（税別）

貯湯ユニット SRT-WT306D-2　ヒートポンプユニット SRT-SU456-A

［区分名C］　JIS C 9220:2018

目標年度：2025年度	省エネ基準達成率	年間給湯保温効率	「エネルギー消費性能計算プログラム（住宅版）」へのJIS効率の入力値
○	100%	3.1	3.1

無線LANアダプター付リモコンセット
RMCB-D6SE-T
価格 70,000円（税別）

インターホンタイプリモコンセット
RMCB-D6SE
価格 60,000円（税別）

脚部カバー 300L用
GT-L300B
価格 12,000円（税別）

フルオートW追いだき / ホットりたーん / ホットあわー / キラリユキープPLUS / バブルおそうじ / おそうじ湯はりンク® / MeAMOR® / あったかリンク / お天気リンクEZ / 高圧力型 / お急ぎ湯はり / パカっとハンドル

460L（主に4～5人用）

システム形名 SRT-V467　耐塩害仕様対応可　価格 1,220,000円（税別）

貯湯ユニット SRT-VT467　ヒートポンプユニット SRT-MU517-VW

［区分名E］　JIS C 9220:2018

目標年度：2025年度	省エネ基準達成率	年間給湯保温効率	「エネルギー消費性能計算プログラム（住宅版）」へのJIS効率の入力値
○	100%	3.5	3.5

370L（主に3～4人用）

システム形名 SRT-V377　耐塩害仕様対応可　価格 1,110,000円（税別）

貯湯ユニット SRT-VT377　ヒートポンプユニット SRT-MU417-VW

［区分名E］　JIS C 9220:2018

目標年度：2025年度	省エネ基準達成率	年間給湯保温効率	「エネルギー消費性能計算プログラム（住宅版）」へのJIS効率の入力値
○	100%	3.5	3.5

370L（主に3～4人用）　受注生産

システム形名 SRT-V377D　耐塩害仕様対応可　価格 1,130,000円（税別）

貯湯ユニット SRT-VT377D　ヒートポンプユニット SRT-MU417-V

［区分名E］　JIS C 9220:2018

目標年度：2025年度	省エネ基準達成率	年間給湯保温効率	「エネルギー消費性能計算プログラム（住宅版）」へのJIS効率の入力値
○	100%	3.5	3.5

無線LANアダプター搭載 Vシリーズ用リモコンセット
RMCB-D7SE
価格 70,000円（税別）

脚部カバー 460L/370L用
GT-M460W
価格 13,500円（税別）

お好みの設置場所や給湯スタイルが選べる！バリューシリーズ

角型



*画像は370L

エコオート / ホットりたーん / ホットあわー / キラリユキープPLUS / バブルおそうじ / おそうじ湯はリンク* / MeAMOR® / あったかリンク / お天気リンクEZ / 高圧力型 / お急ぎ湯はり / パカっとハンドル

460L（主に4〜5人用）

システム形名 **SRT-C467** 耐塩害仕様対応可 価格 1,100,000円（税別）

貯湯ユニット SRT-CT467 ヒートポンプユニット SRT-MU517-V

［区分名E］ JIS C 9220:2018

目標年度：2025年度	省エネ基準達成率	年間給湯効率	「エネルギー消費性能計算プログラム（住宅版）」へのJIS効率の入力値
◔	100%	3.5	3.5

370L（主に3〜4人用）

システム形名 **SRT-C377** 耐塩害仕様対応可 価格 1,010,000円（税別）

貯湯ユニット SRT-CT377 ヒートポンプユニット SRT-MU417-V

［区分名E］ JIS C 9220:2018

目標年度：2025年度	省エネ基準達成率	年間給湯効率	「エネルギー消費性能計算プログラム（住宅版）」へのJIS効率の入力値
◔	100%	3.5	3.5

無線LANアダプター搭載Vシリーズ用リモコンセット
RMCB-D7SE
価格 70,000円（税別）

脚部カバー 460L/370L用
GT-M460W
価格 13,500円（税別）

角型



*画像は460L

給湯専用 / ホットりたーん / ホットあわー / キラリユキープPLUS / バブルおそうじ / おそうじ湯はリンク* / MeAMOR® / あったかリンク / お天気リンクEZ / 高圧力型 / お急ぎ湯はり / パカっとハンドル

460L（主に4〜5人用）

システム形名 **SRT-N467** 耐塩害仕様対応可 価格 1,070,000円（税別）

貯湯ユニット SRT-NT467 ヒートポンプユニット SRT-MU517-V

［区分名E］ JIS C 9220:2018

目標年度：2025年度	省エネ基準達成率	年間給湯効率	「エネルギー消費性能計算プログラム（住宅版）」へのJIS効率の入力値
◔	100%	3.5	3.5

370L（主に3〜4人用）

システム形名 **SRT-N377** 耐塩害仕様対応可 価格 970,000円（税別）

貯湯ユニット SRT-NT377 ヒートポンプユニット SRT-MU417-V

［区分名E］ JIS C 9220:2018

目標年度：2025年度	省エネ基準達成率	年間給湯効率	「エネルギー消費性能計算プログラム（住宅版）」へのJIS効率の入力値
◔	100%	3.5	3.5

無線LANアダプター搭載給湯専用リモコン
RMCB-N7
価格 37,000円（税別）

脚部カバー 460L/370L用
GT-M460W
価格 13,500円（税別）

狭小地スペースやメーターボックス設置にも対応

エコキュート ライト



給湯専用 / ホットりたーん / ホットあわー / キラリユキープPLUS / バブルおそうじ / おそうじ湯はリンク* / MeAMOR® / あったかリンク / お天気リンクEZ / 高圧力型 / お急ぎ湯はり / パカっとハンドル

180L（主に1〜2人用）

受注生産

システム形名 **SRT-N186D** 価格 940,000円（税別）

貯湯ユニット SRT-NT186D ヒートポンプユニット SRT-MU456-AB4

［区分名A］ JIS C 9220:2018

目標年度：2025年度	省エネ基準達成率	年間給湯効率	「エネルギー消費性能計算プログラム（住宅版）」へのJIS効率の入力値
◔	100%	3.0	3.0

給湯専用リモコン（180L用）
RMCB-N186
価格 30,000円（税別）

脚部カバー 180L用
GT-L180B
価格 12,000円（税別）

ローボディタイプ



フルオートWi追いだき / ホットりたーん / ホットあわー / キラリユキープPLUS / バブルおそうじ / おそうじ湯はリンク* / MeAMOR® / あったかリンク / お天気リンクEZ / 高圧力型 / お急ぎ湯はり / パカっとハンドル

300L（主に2〜4人用）

受注生産

システム形名 **SRT-B306DM** 耐塩害仕様対応可 オープン価格

貯湯ユニット SRT-BT306DM ヒートポンプユニット SRT-SU456-B

［区分名C］ JIS C 9220:2018

目標年度：2025年度	省エネ基準達成率	年間給湯保温効率	「エネルギー消費性能計算プログラム（住宅版）」へのJIS効率の入力値
◔	106%	3.3	3.3

無線LANアダプター付リモコンセット
RMCB-D6SE-T
価格 70,000円（税別）

インターホンタイプリモコンセット
RMCB-D6SE
価格 60,000円（税別）

脚部カバー 300Lローボディ用
GT-M460W
価格 13,500円（税別）

*区分名の詳細はP41〜44をご確認ください。
*受注生産の納期はご注文後約3か月かかります。

〈施工・設置に関わる方へ〉エコキュートの施工・設置については「P46〜51」を必ずご覧ください。

最低気温マイナス25℃の寒さでも安心してエコキュートをお使いいただけます。

＊最低気温がマイナス10℃～マイナス25℃では、寒冷地仕様をお選びください。



寒冷地向け　Sシリーズ Special Series　角型　コンパクト エコキュート

単位:mm

角型



＊画像は370L

フルオートW追いだき / ホットりたーん / ホットあわー / キラリユキープPLUS / バブルおそうじ / おそうじ湯はりング® / MeAMOR® / あったかリンク / お天気リンクEZ / ハイパワー給湯 / お急ぎ湯はり / パカっとハンドル

550L（主に5～7人用）

システム形名 SRT-SK557UD　価格 1,540,000円（税別）

貯湯ユニット SRT-STK557UD　ヒートポンプユニット SRT-MUK617-S

［区分名H］　JIS C 9220:2018

目標年度：2025年度	省エネ基準達成率	寒冷地年間給湯保温効率	「エネルギー消費性能計算プログラム（住宅版）」へのJIS効率の入力値
○	103%	2.8	3.1

460L（主に4～5人用）

システム形名 SRT-SK467UD　耐塩害仕様対応可　価格 1,410,000円（税別）

貯湯ユニット SRT-STK467UD　ヒートポンプユニット SRT-MUK517-S

［区分名F］　JIS C 9220:2018

目標年度：2025年度	省エネ基準達成率	寒冷地年間給湯保温効率	「エネルギー消費性能計算プログラム（住宅版）」へのJIS効率の入力値
○	106%	3.1	3.3

370L（主に3～4人用）

システム形名 SRT-SK377UD　耐塩害仕様対応可　価格 1,300,000円（税別）

貯湯ユニット SRT-STK377UD　ヒートポンプユニット SRT-MUK417-S

［区分名F］　JIS C 9220:2018

目標年度：2025年度	省エネ基準達成率	寒冷地年間給湯保温効率	「エネルギー消費性能計算プログラム（住宅版）」へのJIS効率の入力値
○	106%	3.1	3.5

フルオートW追いだき / ホットりたーん / ホットあわー / キラリユキープPLUS / バブルおそうじ / おそうじ湯はりング® / MeAMOR® / あったかリンク / お天気リンクEZ / 高圧力型 / お急ぎ湯はり / パカっとハンドル

460L（主に4～5人用）

システム形名 SRT-SK467D　価格 1,340,000円（税別）

貯湯ユニット SRT-STK467D　ヒートポンプユニット SRT-MUK517-S

［区分名F］　JIS C 9220:2018

目標年度：2025年度	省エネ基準達成率	寒冷地年間給湯保温効率	「エネルギー消費性能計算プログラム（住宅版）」へのJIS効率の入力値
○	106%	3.1	3.3

370L（主に3～4人用）

システム形名 SRT-SK377D　価格 1,230,000円（税別）

貯湯ユニット SRT-STK377D　ヒートポンプユニット SRT-MUK417-S

［区分名F］　JIS C 9220:2018

目標年度：2025年度	省エネ基準達成率	寒冷地年間給湯保温効率	「エネルギー消費性能計算プログラム（住宅版）」へのJIS効率の入力値
○	106%	3.1	3.5

無線LANアダプター搭載 Sシリーズ用リモコンセット
RMCB-F7SE
価格 70,000円（税別）

脚部カバー
550L用 GT-M550W 価格 20,000円（税別）
460L/370L用 GT-M460W 価格 13,500円（税別）

コンパクト エコキュート



フルオート追いだき / ホットりたーん / ホットあわー / キラリユキープPLUS / バブルおそうじ / おそうじ湯はりング® / MeAMOR® / あったかリンク / お天気リンクEZ / 高圧力型 / お急ぎ湯はり / パカっとハンドル

180L（主に2～4人用）　受注生産

システム形名 SRT-SK186D　価格 1,190,000円（税別）

貯湯ユニット SRT-STK186D　ヒートポンプユニット SRT-MUK60906-S

［区分名D］　JIS C 9220:2018

目標年度：2025年度	省エネ基準達成率	寒冷地年間給湯保温効率	「エネルギー消費性能計算プログラム（住宅版）」へのJIS効率の入力値
○	100%	2.7	3.1

インターホンタイプリモコンセット（180L用）
RMCB-D186SE
価格 60,000円（税別）

脚部カバー 180L用
GT-L180B
価格 12,000円（税別）

リモコンケーブル（20m）
LM-620B
価格 3,000円（税別）

アンカーボルト（脚部固定用・30本入）
GZ-B1F
価格 16,000円（税別）

アース棒
GT-30F
価格 1,500円（税別）

防雪架台

〈高置台〉
GT-124B-A　価格 56,000円（税別）

〈防雪屋根〉
GT-124B-B　価格 33,000円（税別）

〈防雪板後・左〉
GT-124B-C　価格 26,000円（税別）



寒冷地仕様の特長

凍結防止ヒーター 複数搭載
貯湯ユニットの配管とポンプに凍結防止ヒーターを複数搭載しています。

ベースヒーター 標準装備
外気温が低くてもヒートポンプユニットのベースヒーターで凍結発生を予防します。

寒冷地仕様のドレンソケット
排水口の凍結を防ぐため、寒冷地仕様のドレンソケットを採用しています。

エマージェンシーストップ機能搭載
万が一、水が貯湯ユニット内に漏れた時には、ただちに給湯機に給水を止めるセーフティ機能を搭載。

寒冷地向け　Vシリーズ Value Series　角型　エコキュート ライト

単位:mm

角型



＊画像は370L

フルオートW追いだき / ホットりたーん / ホットあわー / キラリユキープPLUS / バブルおそうじ / おそうじ湯はりリンク® / MeAMOR® / あったかリンク / お天気リンクEZ / 高圧力型 / お急ぎ湯はり / バカっとハンドル

460L（主に4〜5人用）

システム形名 SRT-VK467D　耐塩害仕様対応可　価格 1,270,000円（税別）
貯湯ユニット SRT-VTK467D　ヒートポンプユニット SRT-MUK517-V

［区分名F］　JIS C 9220:2018

目標年度：2025年度	省エネ基準達成率	寒冷地年間給湯保温効率	「エネルギー消費性能計算プログラム（住宅版）」へのJIS効率の入力値
○	100%	2.9	3.3

370L（主に3〜4人用）

システム形名 SRT-VK377D　耐塩害仕様対応可　価格 1,180,000円（税別）
貯湯ユニット SRT-VTK377D　ヒートポンプユニット SRT-MUK417-V

［区分名F］　JIS C 9220:2018

目標年度：2025年度	省エネ基準達成率	寒冷地年間給湯保温効率	「エネルギー消費性能計算プログラム（住宅版）」へのJIS効率の入力値
○	100%	2.9	3.4

無線LANアダプター搭載Vシリーズ用リモコンセット
RMCB-D7SE
価格 70,000円（税別）

脚部カバー 460L/370L用
GT-M460W
価格 13,500円（税別）

給湯専用 / ホットりたーん / ホットあわー / キラリユキープPLUS / バブルおそうじ / おそうじ湯はりリンク® / MeAMOR® / あったかリンク / お天気リンクEZ / 高圧力型 / お急ぎ湯はり / バカっとハンドル

460L（主に4〜5人用）

システム形名 SRT-NK467D　価格 1,150,000円（税別）
貯湯ユニット SRT-NTK467D　ヒートポンプユニット SRT-MUK517-V

［区分名F］　JIS C 9220:2018

目標年度：2025年度	省エネ基準達成率	寒冷地年間給湯効率	「エネルギー消費性能計算プログラム（住宅版）」へのJIS効率の入力値
○	100%	2.9	3.2

370L（主に3〜4人用）

システム形名 SRT-NK377D　価格 1,060,000円（税別）
貯湯ユニット SRT-NTK377D　ヒートポンプユニット SRT-MUK417-V

［区分名F］　JIS C 9220:2018

目標年度：2025年度	省エネ基準達成率	寒冷地年間給湯効率	「エネルギー消費性能計算プログラム（住宅版）」へのJIS効率の入力値
○	100%	2.9	3.2

無線LANアダプター搭載給湯専用リモコン
RMCB-N7
価格 37,000円（税別）

脚部カバー 460L/370L用
GT-M460W
価格 13,500円（税別）

エコキュート ライト



給湯専用 / ホットりたーん / ホットあわー / キラリユキープPLUS / バブルおそうじ / おそうじ湯はりリンク® / MeAMOR® / あったかリンク / お天気リンクEZ / 高圧力型 / お急ぎ湯はり / バカっとハンドル

180L（主に1〜2人用）　受注生産

システム形名 SRT-NK186D　価格 1,010,000円（税別）
貯湯ユニット SRT-NTK186D　ヒートポンプユニット SRT-MUK456-AB4

［区分名B］　JIS C 9220:2018

目標年度：2025年度	省エネ基準達成率	寒冷地年間給湯効率	「エネルギー消費性能計算プログラム（住宅版）」へのJIS効率の入力値
○	100%	2.7	3.0

給湯専用リモコン（180L用）
RMCB-N186
価格 30,000円（税別）

脚部カバー 180L用
GT-L180B
価格 12,000円（税別）

＊区分名の詳細はP41〜44をご確認ください。
＊受注生産の納期はご注文後約3か月かかります。

〈施工・設置に関わる方へ〉エコキュートの施工・設置については「P46〜51」を必ずご覧ください。

別売部品

			商品名		形名	価格（税別）	※1保証期間	延長保証制度	Pシリーズ フルオート追いだき 角型 460L・370L	Sシリーズ フルオート追いだき 角型 550L・460L・370L	Sシリーズ フルオート追いだき 薄型 430L・370L
									SRT-P467UB P377UB	SRT-S557U SK557UD S557 SK467UD S467U SK467D S467 SK377UD S377U SK377D S377	SRT-S437UZ S377UZ
貯湯ユニット用別売部品	リモコン	1	無線LANアダプター搭載Pシリーズ用リモコンセット		RMCB-H7SE	70,000円	2年	あり	◎		
		2	無線LANアダプター搭載Sシリーズ用リモコンセット		RMCB-F7SE	70,000円				◎	◎
		3	無線LANアダプター搭載Vシリーズ用リモコンセット		RMCB-D7SE	70,000円					
		4	無線LANアダプター付リモコンセット		RMCB-D6SE-T	70,000円					
		5	インターホンタイプリモコンセット		RMCB-D6SE	60,000円					
		6	無線LANアダプター搭載給湯専用リモコン		RMCB-N7	37,000円					
		7	インターホンタイプリモコンセット（180L用）		RMCB-D186SE	60,000円					
		8	給湯専用リモコン（180L用）		RMCB-N186	30,000円					
		9	壁貫通パイプ		GT-5SEKPA	1,000円	—	—	△	△	△
		10	リモコンケーブル	20m	LM-620B	3,000円	2年	あり	◎ 選択	◎ 選択	◎ 選択
				50m	LM-650B	7,500円					
	脚部カバー	11	脚部カバー	550L用	GT-M550W	20,000円	—	—		△（550L）	
				薄型タイプ用	GT-L370ZB★	21,000円					△
				300L用	GT-L300B★	12,000円					
				180L用	GT-L180B★	12,000円					
				460L/370L/300Lローボディ用	GT-M460W	13,500円			△ 選択	△ 選択（460L・370L）	
				460L/370L耐塩害用	GT-M460W-BSG★☆	20,000円					
		12	けこみカバー	460L/370L/300Lローボディ用	GT-L460HCA★	10,000円					
	浴槽アダプター（ホットあわー専用部品）	13	ホットあわー用浴槽アダプター	ストレート型	GT-H761	18,000円	—	—	◎ 選択		
				L型	GT-H791	18,000円					
		14	空気チューブセット ＊連結継手・保温材（25cm）付き	5m	GT-PCB5	3,300円			◎ 選択		
				10m	GT-PCB10	4,600円					
				15m	GT-PCB15	5,900円					
				25m	GT-PCB25	8,500円					
		15	保温材（空気チューブ用）	1m×5本入	GT-PDN5※2	4,500円			◎		
		16	フルオート用浴槽アダプター	ストレート型	GT-F761B	5,000円				◎ 選択	◎ 選択
				L型	GT-F791B	5,000円					
		17	エコオート用浴槽アダプター〈高温水遮断形〉	ストレート型	GT-E761B	7,500円					
				L型	GT-E791B	7,500円					
		18	締付工具	フルオート用	GT-75KA	3,000円			△	△	△
		19	漏れ検査治具	フルオート用	GT-75KMA	7,000円			△	△	△
		20	締付工具兼漏れ検査治具	エコオート用	GT-77KA	8,500円					
	配管※3	21	ヒートポンプ架橋PE配管セット	（5m、保温材10mm）×2本、継手	GT-KPSET5	32,500円	1年	—	◎ 選択	◎ 選択	◎ 選択
		22	ヒートポンプ架橋PE配管	25m、保温材20mm	GT-KP25	62,400円					
		23	ヒートポンプ架橋PE配管用継手セット		GT-KPTGSET	19,500円					
	固定金具	24	脚固定金具	1セット3個入	GZ-6E	2,500円	—	—	△	△	
		25	脚固定金具（木質床用）※4 ※5	M12ネジ	GZ-H12A	15,000円				△	
		26	上部振れ止め金具※4		GZ-TS3★	2,000円			△	▲	△
		27	上部振れ止め金具（木質壁用）※4 ※5		GZ-TS3H	3,500円				△	
		28	ワイドL型座金（脚固定用）※6		GZ-FWL1★	2,000円			△	△	
		29	アンカーボルト（脚固定用）	φ12×100mm・30本入	GZ-B1F	16,000円			◎	◎	◎
		30	アンカーボルト（上部固定用）	φ10×60mm・50本入	GZ-B2F	15,000円			△	△	△
	その他	31	アース棒		GT-30F	1,500円	—	—	◎	◎	◎
		32	配管洗浄剤		BJ-070L	2,000円			△	△	△
		33	シーリングテープ		GT-S40B	4,500円			△	△	△
		34	浴槽栓連携アダプターセット		GT-BC1	30,000円	1年	—	△	△（寒冷地を除く）	△

			商品名		形名	価格（税別）	保証期間	延長保証制度	SRT-MU517-P MU417-P	SRT-MU617-S MUK617-S MU517-S MUK517-S MU417-S MUK417-S	SRT-MU517-SZ MU417-SZ
ヒートポンプユニット用別売部品		35	防雪カバー※7 ※8		GT-125B★	33,000円	—	—			
					GT-127B★	24,000円			△	△	△
		36	風向ガイド※7		GT-136A★	10,000円	—	—			
					GT-137A★	11,000円			△	△	△
		37	ファン保護ルーフ※7		GT-134A★	3,000円	—	—	△	△	△
		38	防雪架台※8	高置台（単体使用可能）	GT-124B-A★	56,000円	—	—	△	△	△
				防雪屋根（GT-124B-Aが必要）	GT-124B-B★	33,000円			△	△	△
				防雪板後・左（GT-124B-A・Bとも必要）	GT-124B-C★	26,000円			△	△	△

★耐塩害仕様　☆は耐塩害仕様の機種を選定した場合のみ

※1:三菱 エコキュート以外との組み合わせで使用した場合は保証の対象外となります。 ※2:空気チューブの長さに応じて必要数量を手配してください。 ※3:ヒートポンプ配管に架橋ポリエチレン管を用いる場合は、当社別売部品を使用してください。 ※4:貯湯ユニットを木質床・壁に設置する場合は地階および1階ならびに敷地の部分に設置とし、25 脚固定金具 木質床用〈GZ-H12A〉に加え、必ず26 上部振れ止め金具〈GZ-TS3〉または27 上部振れ止め金具 木質壁用〈GZ-TS3H〉を併用して固定してください（国土交通省告示 第1447号）。 ※5:エマスト機種（形名にDが付く）のみ。 ※6:FWL型座金（2個）。370・460・550L機種で標準施工が出来ない場合に使用してください。 ※7:防雪カバー、風向ガイド、ファン保護ルーフは併用できません。 ※8:寒冷地では必ず防雪架台を使用し、積雪地域では防雪カバー、防雪屋根、防雪板も併用してください。

この紙面に掲載の商品の価格には配送・設置調整・据付工事などの費用は含まれておりません。

＊自動湯はりのみ

	Vシリーズ		Sシリーズ	Vシリーズ	Vシリーズ	
	フルオート追いだき		フルオート追いだき	エコオート*	給湯専用	
	角型		角型	角型	角型	
	460L・370L・300L		180L	460L・370L	460L・370L	180L
	SRT-V467 V377 V377D	VK467D VK377D	B306DM W306D-2	SRT-S186D SK186D	SRT-C467 C377	SRT-N467 N377	NK467D NK377D	SRT-N186D NK186D
	◎			◎		
		◎ 選択				
			◎		◎	
	△	△	△	△		
	◎ 選択	◎ 選択	◎ 選択	◎ 選択	◎ 選択	◎ 選択
		△（W306D-2）				
			△			△
	△ 選択	△ 選択（B306DM）		△ 選択	△ 選択	
	◎ 選択	◎ 選択	◎ 選択			
				◎ 選択		
	△	△	△			
	△	△	△			
				△		
	◎ 選択	◎ 選択	◎ 選択	◎ 選択	◎ 選択	◎ 選択
	△	△	△	△	△	△
	△	△	△		△	△
	▲	▲	▲	△	▲	▲
	△	△	△		△	△
	△			△	△	
	◎	◎	◎	◎	◎	◎
	△	△	△	△	△	△
	◎	◎	◎	◎	◎	◎
	△	△	△			
	△	△	△	△	△	△
	△（寒冷地を除く）					

	SRT-MU517-VW MU417-VW MU417-V	MUK517-V MUK417-V	SU456-B SU456-A	SRT-MU45806-S MUK60906-S	SRT-MU517-V MU417-V	SRT-MU517-V MU417-V	MUK517-V MUK417-V	SRT-MU456-AB4 MUK456-AB4
			△					
	△			△	△	△		△
			△					
	△			△	△	△		△
	△		△	△	△	△		△
	△		△	△	△	△		△
	△		△	△	△	△		△
	△		△	△	△	△		△

マークの見方
異なる組合せでは正しく機能しません。

◎ ＝ 取付必須部品　　△ ＝ 必要に応じて使用
▲ ＝ 必要に応じて使用（エマージェンシーストップ機能付き※9のみ同梱部品）
※9：形名にDが付く

10 リモコンケーブル
LM-620B（20m）
LM-650B（50m）



11 脚部カバー
GT-M460W（460L/370L/300Lローボディ用）



12 けこみカバー
GT-L460HCA



13 ホットあわー用浴槽アダプター
GT-H761（ストレート型）　GT-H791（L型）



14 空気チューブセット
GT-PCB5（5m）　GT-PCB10（10m）
GT-PCB15（15m）　GT-PCB25（25m）



＊連結継手・保温材（25cm）付き

15 保温材（空気チューブ用）
GT-PDN5（1m×5本）



＊外径φ25　内径φ10

16 フルオート用浴槽アダプター
GT-F761B（ストレート型）　GT-F791B（L型）



21 ヒートポンプ架橋PE配管セット
GT-KPSET5
（5m×2本、継手）



22 ヒートポンプ架橋PE配管
GT-KP25（25m）



17 エコオート用浴槽アダプター
GT-E761B（ストレート型）　GT-E791B（L型）



23 ヒートポンプ架橋PE配管用継手セット
GT-KPTGSET
（パッキン入）



24 脚固定金具
GZ-6E



25 脚固定金具（木質床用）
GZ-H12A（木ねじ同梱）



26 上部振れ止め金具
GZ-TS3（ねじ同梱）



27 上部振れ止め金具（木質壁用）
GZ-TS3H
（木ねじ同梱）



29 アンカーボルト（脚固定用）
GZ-B1F



30 アンカーボルト（上部固定用）
GZ-B2F



31 アース棒
GT-30F

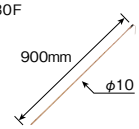

34 浴槽栓連携アダプターセット
GT-BC1



35 防雪カバー
GT-125B　GT-127B



＊防雪カバーを取付けて撮影したものです。

36 風向ガイド
GT-136A　GT-137A



＊風向ガイドを取付けて撮影したものです。

37 ファン保護ルーフ
GT-134A



＊冬期につらら状となった水滴がファン部分へ浸入する事を防ぐためのものです。

38 防雪架台



外形寸法図 ［単位：mm］

■貯湯ユニット

550L

SRT-
ST557U
ST557
STK557UD

460L、370L、300L（ローボディタイプ）

SRT-
PT467UB
ST467U
ST467
VT467
CT467
NT467

SRT-
ST377U
ST377
VT377
VT377D
CT377
NT377
BT306DM

SRT-
STK467UD
STK467D
VTK467D
NTK467D
STK377UD
STK377D
VTK377D
NTK377D

370L

SRT-PT377UB

300L

SRT-WT306D-2

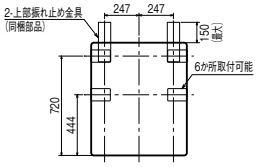

上面図（Dタイプ）

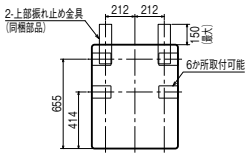

上面図（Dタイプ）

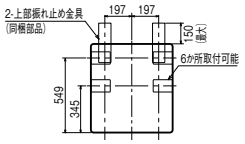

上面図

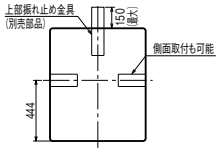

上面図（Dタイプ以外）

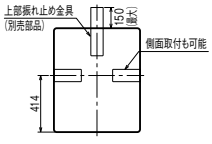

上面図（Dタイプ以外）

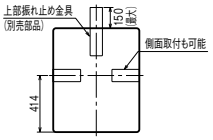

上面図

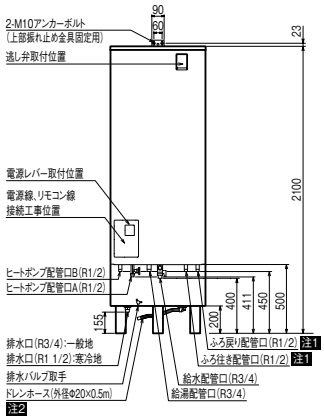

正面図

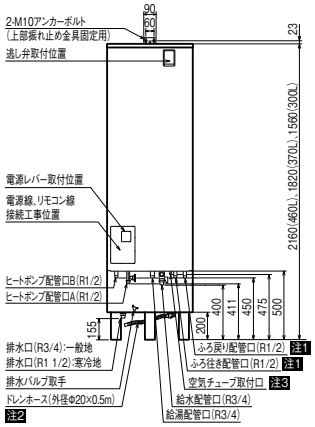

正面図

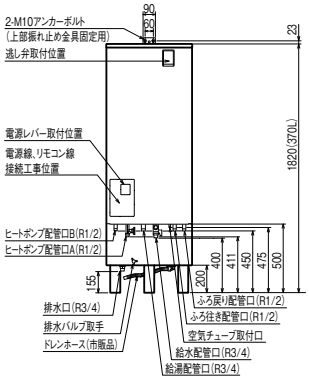

正面図

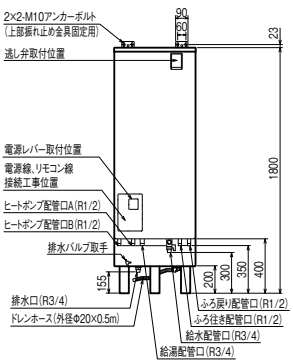

正面図

変化表

シリーズ及びタンク容量	A	B	C
P 460L S 460、370L	17	81	60
V 460、370L、BT306DM	7	71	69

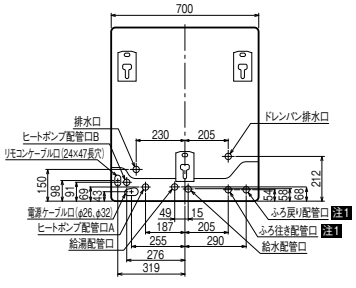

配管位置上面透視図

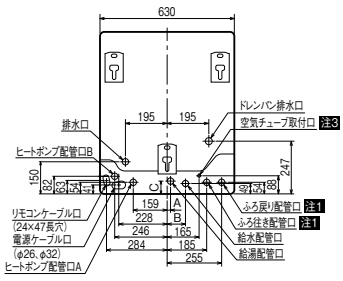

配管位置上面透視図

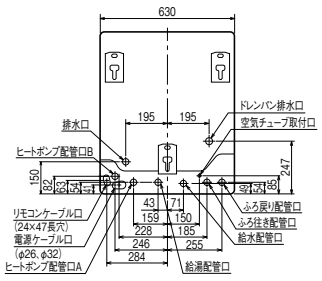

配管位置上面透視図

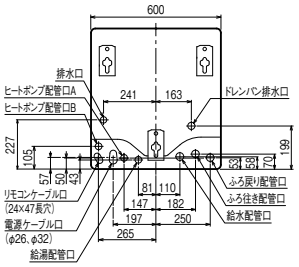

配管位置上面透視図

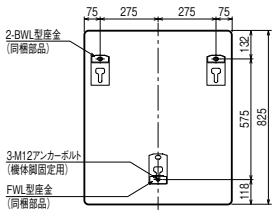

アンカーボルト位置上面透視図
（標準施工1）

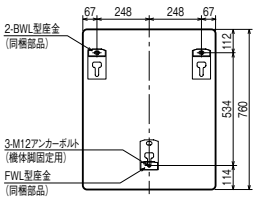

アンカーボルト位置上面透視図
（標準施工1）

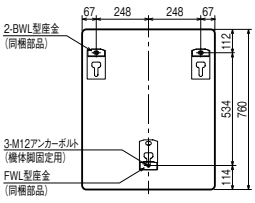

アンカーボルト位置上面透視図
（標準施工1）

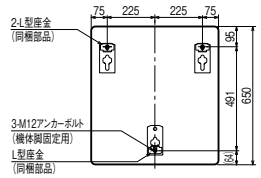

アンカーボルト位置上面透視図
（標準施工1）

注1 ふろ戻り配管口、ふろ往き配管口は追いだきフルオート機種の名称です。エコオート機種では、ふろ戻り配管口がふろ配管口となります。給湯専用機種にはありません。

注2 ドレンホースは形名に「D」の付くタイプのみ取り付けられています。 注3 形名に「P」の付くタイプのみ。

177L

SRT-
ST186D
NT186D

SRT-
STK186D
NTK186D

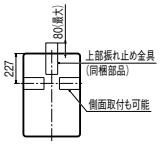

上面図

薄型(430L、370L)

SRT-
ST437UZ

SRT-
ST377UZ

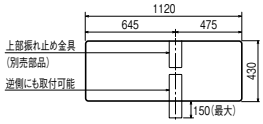

上面図

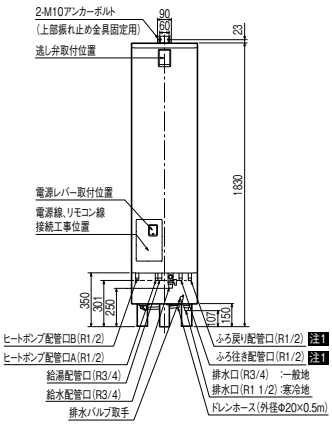

正面図

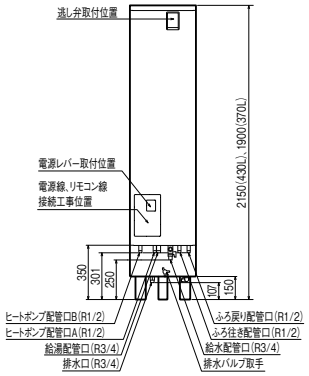

正面図

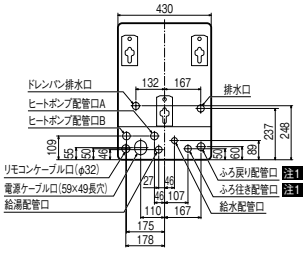

配管位置上面透視図

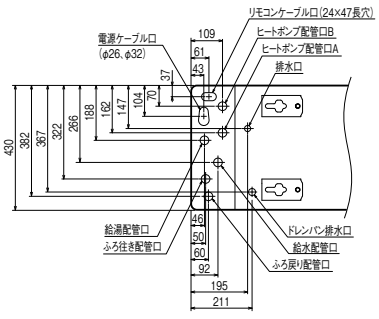

配管位置上面透視図

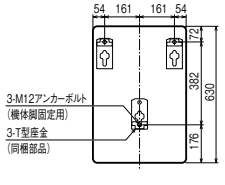

アンカーボルト位置上面透視図
(標準施工時)

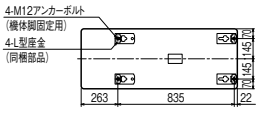

アンカーボルト位置上面透視図

■ヒートポンプユニット

SRT-
MU417-P
MU417-S
MU417-SZ
MU417-V
MU417-VW

SRT-
MU517-P
MU517-S
MU517-SZ
MU517-V
MU517-VW
MU617-S
MU45806-S
MU456-AB4

SRT-
MUK417-S
MUK417-V
MUK517-S
MUK517-V
MUK617-S
MUK60906-S
MUK456-AB4

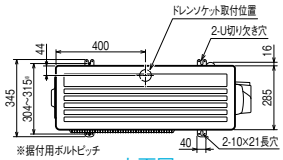

上面図

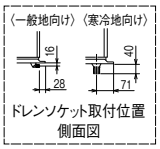

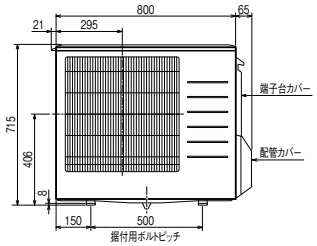

正面図

(配管カバー、端子台カバーを外した図)

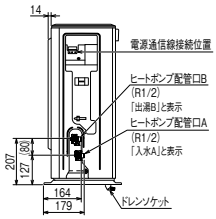

側面図

SRT-
SU456-A
SU456-B

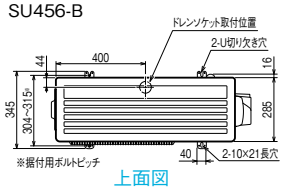

上面図

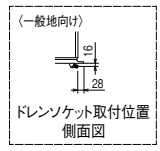

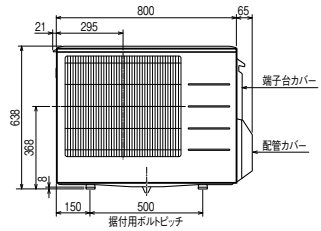

正面図

(配管カバー、端子台カバーを外した図)

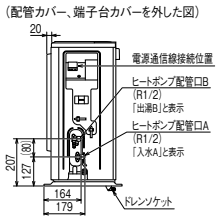

側面図

■リモコン(別売部品)

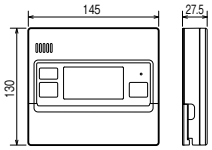

台所リモコン
(PSVシリーズ用)

＊給湯専用リモコンも同サイズです。

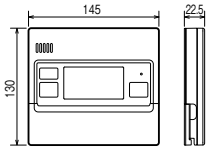

台所リモコン
(300L、180Lタイプ用)

＊給湯専用リモコンも同サイズです。

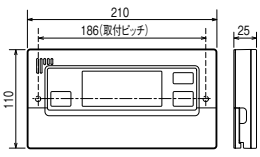

浴室リモコン

仕様表（JIS C 9220:2018に基づく表示）

システム	形名	SRT-P377UB	SRT-P467UB	SRT-S377U(-BS) SRT-S377	SRT-S467U(-BS) SRT-S467
	定格電圧（周波数）	単相 200V（50-60Hz）			
	最大電流	16A	17A	16A	17A
	沸上げ温度範囲	約65℃～約90℃			
	冬期高温沸上げ温度	90℃			
	着霜期高温沸上げ温度	90℃			
	年間給湯保温効率（JIS）※7 ふろ熱回収あり※8	4.2	–	–	–
	ふろ熱回収なし	4.0	4.0	3.8	3.8
	区分名（2025目標年度省エネ基準）※12	E	E	E	E
	エネルギー消費性能計算プログラム（住宅版）JIS効率入力値	品番を指定する	品番を指定する	3.8	3.8
	給水器具認証書番号	W009-20020-100			
	給水器具認証型番	SRT-P377B	SRT-P467B	SRT-S377	SRT-S467
ヒートポンプユニット	形名	SRT-MU417-P	SRT-MU517-P	SRT-MU417-S(-BS)	SRT-MU517-S(-BS)
	種類	屋外専用			
	設置可能最低外気温度	マイナス10℃			
	寸法（高さ×幅×奥行き）※配管カバー寸法	715×800（+65※）×285（+16）mm			
	質量	44kg	44kg	39kg	40kg
	中間期標準加熱能力／消費電力※2※3	4.1kW／0.85kW	5.1kW／1.09kW	4.1kW／0.90kW	5.1kW／1.10kW
	中間期標準運転電流※3	4.7A	6.2A	4.9A	5.8A
	冬期高温加熱能力／消費電力※1※2※4	4.1kW／1.37kW	5.1kW／1.70kW	4.1kW／1.37kW	5.1kW／1.70kW
	運転音（音響パワーレベル）（中間期※3／冬期※4）※6	51dB／55dB	55dB／57dB	51dB／55dB	55dB／57dB
	冷媒名／封入量	CO_2（R744）／1.10kg	CO_2（R744）／1.10kg	CO_2（R744）／0.75kg	CO_2（R744）／0.75kg
	設計圧力	高圧:14.0MPa／低圧:8.5MPa			
貯湯ユニット	形名	SRT-PT377UB	SRT-PT467UB	SRT-ST377U(-BS) SRT-ST377	SRT-ST467U(-BS) SRT-ST467
	タンク容量	370L	460L	370L	460L
	種類	屋外形			
	設置可能最低外気温度	マイナス10℃			
	寸法（高さ×幅×奥行き）	1820×630×760mm	2160×630×760mm	1820×630×760mm	2160×630×760mm
	アスペクト比※9	2.9	3.5	2.9	3.5
	質量（満水時）	68kg（438kg）	76kg（536kg）	67kg（437kg） 63kg（433kg）	74kg（534kg） 68kg（528kg）
	通常使用圧力（減圧弁圧力）/ 水側最高使用圧力（逃し弁圧力）	290kPa/320kPa	290kPa/320kPa	290kPa/320kPa 180kPa/197kPa	290kPa/320kPa 180kPa/197kPa
	風呂保温時消費電力（うち制御用消費電力）	0.115kW（0.005kW）			
	凍結防止ヒータ消費電力	0.036kW			
	対応リモコン	RMCB-H7SE		RMCB-F7SE	

システム	形名	SRT-W306D-2(-BS2)	SRT-B306DM(-BS)	SRT-C377(-BS)	SRT-C467(-BS)
	定格電圧（周波数）	単相 200V（50-60Hz）			
	最大電流	16A	16A	16A	17A
	沸上げ温度範囲	約65℃～約90℃			
	冬期高温沸上げ温度	90℃			
	着霜期高温沸上げ温度	90℃			
	年間給湯保温効率（JIS）※7 ふろ熱回収あり※8	–	–	–	–
	ふろ熱回収なし	3.1	3.3	–	–
	区分名（2025目標年度省エネ基準）※12	C	C	–	–
	年間給湯効率（JIS）※7	–	–	3.5	3.5
	区分名（2025目標年度省エネ基準）※12	–	–	E	E
	エネルギー消費性能計算プログラム（住宅版）JIS効率入力値	3.1	3.3	3.5	3.5
	給水器具認証書番号	W009-20020-100			
	給水器具認証型番	SRT-W306-2	SRT-B306M	SRT-C377	SRT-C467
ヒートポンプユニット	形名	SRT-SU456-A(-BS)	SRT-SU456-B(-BS)	SRT-MU417-V(-BS)	SRT-MU517-V(-BS)
	種類	屋外専用			
	設置可能最低外気温度	マイナス10℃			
	寸法（高さ×幅×奥行き）※配管カバー寸法	638×800（+65※）×285（+16）mm		715×800（+65※）×285（+16）mm	
	質量	37kg	39kg	39kg	39kg
	中間期標準加熱能力／消費電力※2※3	4.5kW／1.04kW	4.5kW／1.02kW	4.1kW／0.90kW	5.1kW／1.15kW
	中間期標準運転電流※3	5.7A	5.4A	4.9A	6.1A
	冬期高温加熱能力／消費電力※1※2※4	4.5kW／1.50kW	4.5kW／1.50kW	4.1kW／1.37kW	5.1kW／1.70kW
	運転音（音響パワーレベル）（中間期※3／冬期※4）※6	51dB／55dB	51dB／55dB	51dB／55dB	55dB／57dB
	冷媒名／封入量	CO_2（R744）／0.64kg	CO_2（R744）／0.70kg	CO_2（R744）／0.75kg	CO_2（R744）／0.72kg
	設計圧力	高圧:14.0MPa／低圧:8.5MPa			
貯湯ユニット	形名	SRT-WT306D-2(-BS2)	SRT-BT306DM(-BS)	SRT-CT377(-BS)	SRT-CT467(-BS)
	タンク容量	300L	300L	370L	460L
	種類	屋内形・屋外形		屋外形	
	設置可能最低外気温度	マイナス10℃			
	寸法（高さ×幅×奥行き）	1800×600×650mm	1560×630×760mm	1820×630×760mm	2160×630×760mm
	アスペクト比※9	3.0	2.5	2.9	3.5
	質量（満水時）	58kg（358kg）	56kg（356kg）	57kg（427kg）	62kg（522kg）
	通常使用圧力（減圧弁圧力）/ 水側最高使用圧力（逃し弁圧力）	170kPa/193kPa	180kPa/197kPa	180kPa/193kPa	180kPa/197kPa
	風呂保温時消費電力（うち制御用消費電力）	0.115kW（0.005kW）		－（0.005kW）	
	凍結防止ヒータ消費電力	0.036kW		0.036kW	
	対応リモコン	RMCB-D6SE-T/RMCB-D6SE		RMCB-D7SE	

SRT-S557U SRT-S557	SRT-S377UZ(-BS)	SRT-S437UZ(-BS)	SRT-V377(-BS) SRT-V377D(-BS)	SRT-V467(-BS)
単相 200V(50-60Hz)				
19A	16A	17A	16A	17A
約65℃～約90℃				
90℃				
90℃				
—	—	—	—	—
3.2	3.0	3.0	3.5	3.5
G	I	I	E	E
3.2	3.0	3.0	3.5	3.5
W009-20020-100				
SRT-S557	SRT-S377Z	SRT-S437Z	SRT-V377	SRT-V467
SRT-MU617-S	SRT-MU417-SZ(-BS)	SRT-MU517-SZ(-BS)	SRT-MU417-VW(※10) SRT-MU417-V(-BS)	SRT-MU517-VW(※11)
屋外専用				
マイナス10℃				
715×800(+65※)×285(+16)mm				
42kg	39kg	39kg	39kg	39kg
6.1kW／1.43kW	4.1kW／0.92kW	5.1kW／1.15kW	4.1kW／0.90kW	5.1kW／1.15kW
8.0A	5.3A	6.1A	4.9A	6.1A
6.1kW／2.12kW	4.1kW／1.37kW	5.1kW／1.70kW	4.1kW／1.37kW	5.1kW／1.70kW
57dB／59dB	51dB／55dB	55dB／57dB	51dB／55dB	55dB／57dB
CO_2(R744)／0.72kg	CO_2(R744)／0.72kg	CO_2(R744)／0.72kg	CO_2(R744)／0.75kg	CO_2(R744)／0.72kg
高圧:14.0MPa／低圧:8.5MPa				
SRT-ST557U SRT-ST557	SRT-ST377UZ(-BS)	SRT-ST437UZ(-BS)	SRT-VT377(-BS) SRT-VT377D(-BS)	SRT-VT467(-BS)
550L	370L	430L	370L	460L
屋外形	屋外専用		屋外形 屋内形･屋外形	屋外形
マイナス10℃				
2100×700×825mm	1900×430×1120mm	2150×430×1120mm	1820×630×760mm	2160×630×760mm
3.0	4.5	5.0	2.9	3.5
77kg(627kg) 70kg(620kg)	77kg(447kg)	84kg(514kg)	58kg(428kg) 59kg(429kg)	65kg(525kg)
290kPa/320kPa 180kPa/193kPa	290kPa/320kPa	290kPa/320kPa	180kPa/193kPa	180kPa/197kPa
0.115kW(0.005kW)				
0.036kW	0.060kW		0.036kW	
RMCB-F7SE			RMCB-D7SE	

SRT-N377(-BS)	SRT-N467(-BS)
単相 200V(50-60Hz)	
16A	17A
約65℃～約90℃	
90℃	
90℃	
—	—
—	—
—	—
3.5	3.5
E	E
3.5	3.5
W009-20020-057	
SRT-N377	SRT-N467
SRT-MU417-V(-BS)	SRT-MU517-V(-BS)
屋外専用	
マイナス10℃	
715×800(+65※)×285(+16)mm	
39kg	39kg
4.1kW／0.90kW	5.1kW／1.15kW
4.9A	6.1A
4.1kW／1.37kW	5.1kW／1.70kW
51dB／55dB	55dB／57dB
CO_2(R744)／0.75kg	CO_2(R744)／0.72kg
高圧:14.0MPa／低圧:8.5MPa	
SRT-NT377(-BS)	SRT-NT467(-BS)
370L	460L
屋外形	
マイナス10℃	
1820×630×760mm	2160×630×760mm
2.9	3.5
57kg(427kg)	62kg(522kg)
180kPa/193kPa	180kPa/197kPa
−(0.004kW)	
0.036kW	
RMCB-N7	

※1：低外気温時は除霜のため、加熱能力が低下することがあります。
※2：沸上げ終了直前では、加熱能力が低下することがあります。
※3：作動条件：外気温（乾球温度/湿球温度）16℃/12℃、水温17℃、沸上げ温度65℃
※4：作動条件：外気温（乾球温度/湿球温度）7℃/6℃、水温9℃、沸上げ温度90℃
※5：作動条件：外気温（乾球温度/湿球温度）-7℃/-8℃、水温5℃、沸上げ温度90℃
※6：運転音は、反響の少ない無響室で測定した数値です。実際に据付けた状態で測定すると、周囲の騒音や反響を受け表示数値より大きくなるのが普通です。

騒音等防止を考えた据付けに関して
『騒音等防止を考えた家庭用ヒートポンプ給湯機の据付けガイドブック』を下記URLよりダウンロードできますので参照してください。
一般社団法人 日本冷凍空調工業会のホームページ　https://www.jraia.or.jp/product/heatpump/t_guide.html

※7：追いだきフルオート機種は年間給湯保温効率（JIS）、エコオート・給湯専用機種は年間給湯効率（JIS）となります。
年間給湯保温効率（JIS）及び年間給湯効率（JIS）は、JIS C 9220に基づき、ヒートポンプ給湯機を運転した時の単位消費電力量あたりの給湯熱量及び保温熱量を表したものです。
ふろ保温機能のあるものは年間給湯保温効率（JIS）とし、ふろ保温機能のないものは年間給湯効率（JIS）とし、以下の式で求められます。
地域や運転モードの設定、ご使用状況等により異なります。
年間給湯保温効率（JIS）＝1年間で使用する給湯とふろ保温に係る熱量÷1年間に必要な消費電力量
年間給湯効率（JIS）＝1年間で使用する給湯に係る熱量÷1年間に必要な消費電力量
算出条件：沸上げモード「おまかせ」での着霜期給湯モード性能試験時の沸上げ温度65℃、冬期給湯モード性能試験時の沸上げ温度65℃
ただし、SRT-S377UZの場合は、沸上げモード「おまかせ」での着霜期給湯モード性能試験時の沸上げ温度70℃、冬期給湯モード性能試験時の沸上げ温度70℃
※8：年間給湯保温効率（JIS）は、JIS C 9220に基づき、ふろ熱回収機能（ホットりたーん）を用いて測定した値です。
※9：貯湯ユニットの幅または奥行きの小さい方に対する高さの比です。
※10：SRT-V377-BS（耐塩害仕様）のヒートポンプユニット形名は、SRT-MU417-V-BSです。
※11：SRT-V467-BS（耐塩害仕様）のヒートポンプユニット形名は、SRT-MU517-V-BSです。
※12：省エネルギー法の区分名については、P44をご参照ください。
※13：作動条件：外気温（乾球温度/湿球温度）7℃/6℃、水温9℃、沸上げ温度65℃

注1．夜間消費電力量比率（JIS C 9220 冬期給湯モード性能試験条件時）：〈370L～550L機種〉80%、〈300L機種、180L機種（Nタイプ）〉55%、〈180L機種（Sタイプ）〉25%
注2．加熱能力は、370L機種の場合は最大4.5kW、460L、430L機種の場合は最大6.0kW、550L機種の場合は最大7.2kWで運転します。
加熱能力は運転時の外気温、貯湯量などによって決定されます。
注3．給湯モード性能試験時の供試機の運転設定方法は、貯湯ユニットの前面カバーを開け、前面カバー裏の結線図内でご確認ください。
（必ず、電源ブレーカーを「切」にしてから前面カバーを開けてください。）ただし、上記試験を行わない一般のお客さまは、前面カバーを開けないでください。
注4．適用電力制度については電力会社にお問い合わせください。

「エネルギー消費性能計算プログラム（住宅版）」へのJIS効率の入力値は、仕様表内「エネルギー消費性能計算プログラム（住宅版）JIS効率入力値」欄に記載されている数値を使用してください。

仕様表(JIS C 9220:2018に基づく表示)

システム	形名	SRT-SK377UD(-BS) SRT-SK377D	SRT-SK467UD(-BS) SRT-SK467D	SRT-SK557UD	SRT-VK377D(-BS)
	定格電圧(周波数)	単相 200V(50-60Hz)			
	最大電流	19A	19A	20A	19A
	沸上げ温度範囲	約65℃～約90℃			
	冬期高温沸上げ温度	90℃			
	着霜期高温沸上げ温度	90℃			
	寒冷地冬期高温沸上げ温度	90℃			
	年間給湯保温効率(JIS)※7 ふろ熱回収なし	3.5	3.3	3.1	3.4
	寒冷地年間給湯保温効率(JIS) ふろ熱回収なし	3.1	3.1	2.8	2.9
	区分名(2025目標年度省エネ基準)※12	F	F	H	F
	年間給湯効率(JIS)※7	–	–	–	–
	寒冷地年間給湯効率(JIS)	–	–	–	–
	区分名(2025目標年度省エネ基準)※12	–	–	–	–
	エネルギー消費性能計算プログラム(住宅版)JIS効率入力値	3.5	3.3	3.1	3.4
	給水器具認証書番号	W009-20020-100			
	給水器具認証型番	SRT-S377	SRT-S467	SRT-S557	SRT-V377
ヒートポンプユニット	形名	SRT-MUK417-S(-BS)	SRT-MUK517-S(-BS)	SRT-MUK617-S	SRT-MUK417-V(-BS)
	種類	屋外専用			
	設置可能最低外気温度	マイナス25℃			
	寸法(高さ×幅×奥行き)※配管カバー寸法	715×800(+65※)×285(+16)mm			
	質量	42kg	42kg	49kg	42kg
	中間期標準加熱能力／消費電力※2※3	4.1kW／0.91kW	5.1kW／1.16kW	6.1kW／1.43kW	4.1kW／0.91kW
	中間期標準運転電流※3	4.9A	6.5A	7.8A	4.9A
	冬期高温加熱能力／消費電力※1※2※4	4.1kW／1.37kW	5.1kW／1.70kW	6.1kW／2.12kW	4.1kW／1.37kW
	寒冷地冬期高温加熱能力※1※2※5	4.1kW	5.1kW	6.1kW	4.1kW
	運転音(音響パワーレベル)(中間期※3／冬期※4)※6	51dB／55dB	55dB／57dB	57dB／59dB	51dB／55dB
	冷媒名／封入量	CO_2(R744)／0.72kg	CO_2(R744)／0.72kg	CO_2(R744)／1.10kg	CO_2(R744)／0.72kg
	設計圧力	高圧:14.0MPa／低圧:8.5MPa			
貯湯ユニット	形名	SRT-STK377UD(-BS) SRT-STK377D	SRT-STK467UD(-BS) SRT-STK467D	SRT-STK557UD	SRT-VTK377D(-BS)
	タンク容量	370L	460L	550L	370L
	種類	屋内形・屋外形			
	設置可能最低外気温度	マイナス15℃			
	寸法(高さ×幅×奥行き)	1820×630×760mm	2160×630×760mm	2100×700×825mm	1820×630×760mm
	アスペクト比※9	2.9	3.5	3.0	2.9
	質量(満水時)	65kg(435kg) 61kg(431kg)	73kg(533kg) 67kg(527kg)	79kg(629kg)	59kg(429kg)
	通常使用圧力(減圧弁圧力)/ 水側最高使用圧力(逃し弁圧力)	290kPa/320kPa 180kPa/193kPa	290kPa/320kPa 180kPa/193kPa	290kPa/320kPa	180kPa/193kPa
	風呂保温時消費電力(うち制御用消費電力)	0.115kW(0.005kW)			
	凍結防止ヒータ消費電力	0.048kW			
	対応リモコン	RMCB-F7SE			RMCB-D7SE

システム	仕向地	一般地		寒冷地	
	形名	SRT-S186D	SRT-N186D	SRT-SK186D	SRT-NK186D
	定格電圧(周波数)	単相 200V(50-60Hz)			
	最大電流	16A		18A	
	沸上げ温度範囲	約65℃～約90℃			
	冬期高温沸上げ温度	90℃			
	着霜期高温沸上げ温度	90℃			
	寒冷地冬期高温沸上げ温度	–		90℃	
	年間給湯保温効率(JIS)※7 ふろ熱回収なし	3.1	–	3.1	–
	寒冷地年間給湯保温効率(JIS) ふろ熱回収なし	–	–	2.7	–
	区分名(2025目標年度省エネ基準)※12	C	–	D	–
	年間給湯効率(JIS)※7	–	3.0	–	3.0
	寒冷地年間給湯効率(JIS)	–	–	–	2.7
	区分名(2025目標年度省エネ基準)※12	–	A	–	B
	エネルギー消費性能計算プログラム(住宅版)JIS効率入力値	3.1	3.0	3.1	3.0
	給水器具認証書番号	W009-20020-100	W009-20020-057	W009-20020-100	W009-20020-057
	給水器具認証型番	SRT-S186	SRT-N186	SRT-S186	SRT-N186
ヒートポンプユニット	形名	SRT-MU45806-S	SRT-MU456-AB4	SRT-MUK60906-S	SRT-MUK456-AB4
	種類	屋外専用			
	設置可能最低外気温度	マイナス10℃		マイナス25℃	
	寸法(高さ×幅×奥行き)※配管カバー寸法	715×800(+65※)×285(+16)mm			
	質量	42kg	42kg	48kg	45kg
	中間期標準加熱能力／消費電力※2※3	4.5kW／0.97kW	4.5kW／0.97kW	6.0kW／1.33kW	4.5kW／0.97kW
	中間期標準運転電流※3	5.1A	5.1A	7.5A	5.1A
	冬期高温加熱能力／消費電力※1※2※4	4.5kW／1.50kW		6.0kW／2.00kW	4.5kW／1.50kW
	寒冷地冬期高温加熱能力※1※2※5	–		6.0kW	4.5kW
	最大加熱能力／最大消費電力※1※2※13	8.3kW／2.50kW	–	9.1kW／2.60kW	–
	運転音(音響パワーレベル)(中間期※3／冬期※4)※6	51dB／56dB		55dB／58dB	51dB／56dB
	冷媒名／封入量	CO_2(R744)／0.75kg	CO_2(R744)／0.75kg	CO_2(R744)／1.05kg	CO_2(R744)／0.75kg
	設計圧力	高圧:14.0MPa／低圧:8.5MPa			
貯湯ユニット	形名	SRT-ST186D	SRT-NT186D	SRT-STK186D	SRT-NTK186D
	タンク容量	177L			
	種類	屋内形・屋外形			
	設置可能最低外気温度	マイナス10℃		マイナス15℃	
	寸法(高さ×幅×奥行き)	1830×430×630mm			
	アスペクト比※9	4.3			
	質量(満水時)	49kg(226kg)	45kg(222kg)	49kg(226kg)	45kg(222kg)
	通常使用圧力(減圧弁圧力)/ 水側最高使用圧力(逃し弁圧力)	220kPa/260kPa			
	風呂保温時消費電力(うち制御用消費電力)	0.114kW(0.005kW)	–(0.004kW)	0.114kW(0.005kW)	–(0.004kW)
	凍結防止ヒータ消費電力	0.036kW		0.048kW	0.036kW
	対応リモコン	RMCB-D186SE	RMCB-N186	RMCB-D186SE	RMCB-N186

SRT-VK467D(-BS)	SRT-NK377D	SRT-NK467D
単相 200V(50-60Hz)		
19A	19A	19A
約65℃～約90℃		
90℃		
90℃		
90℃		
3.3	—	—
2.9	—	—
F	—	—
—	3.2	3.2
—	2.9	2.9
—	F	F
3.3	3.2	3.2
W009-20020-100	W009-20020-057	
SRT-V467	SRT-N377	SRT-N467
SRT-MUK517-V(-BS)	SRT-MUK417-V	SRT-MUK517-V
屋外専用		
マイナス25℃		
715×800(+65※)×285(+16)mm		
42kg	42kg	42kg
5.1kW／1.16kW	4.1kW／0.91kW	5.1kW／1.16kW
6.5A	4.9A	6.5A
5.1kW／1.70kW	4.1kW／1.37kW	5.1kW／1.70kW
5.1kW	4.1kW	5.1kW
55dB／57dB	51dB／55dB	55dB／57dB
CO_2(R744)／0.72kg	CO_2(R744)／0.72kg	CO_2(R744)／0.72kg
高圧:14.0MPa／低圧:8.5MPa		
SRT-VTK467D(-BS)	SRT-NTK377D	SRT-NTK467D
460L	370L	460L
屋内形・屋外形		
マイナス15℃		
2160×630×760mm	1820×630×760mm	2160×630×760mm
3.5	2.9	3.5
66kg(526kg)	59kg(429kg)	63kg(523kg)
180kPa/193kPa	180kPa/193kPa	180kPa/193kPa
0.115kW(0.005kW)	—(0.004kW)	
0.048kW	0.036kW	
RMCB-D7SE	RMCB-N7	

※1：低外気温時は除霜のため、加熱能力が低下することがあります。
※2：沸上げ終了直前では、加熱能力が低下することがあります。
※3：作動条件：外気温(乾球温度/湿球温度)16℃/12℃、水温17℃、沸上げ温度65℃
※4：作動条件：外気温(乾球温度/湿球温度)7℃/6℃、水温9℃、沸上げ温度90℃
※5：作動条件：外気温(乾球温度/湿球温度)-7℃/-8℃、水温5℃、沸上げ温度90℃
※6：運転音は、反響の少ない無響室で測定した数値です。実際に据付けた状態で測定すると、周囲の騒音や反響を受け表示数値より大きくなるのが普通です。

騒音等防止を考えた据付けに関して
『騒音等防止を考えた家庭用ヒートポンプ給湯機の据付けガイドブック』を下記URLよりダウンロードできますので参照してください。
一般社団法人 日本冷凍空調工業会のホームページ　https://www.jraia.or.jp/product/heatpump/t_guide.html

※7：追いだきフルオート機種は年間給湯保温効率(JIS)、エコオート・給湯専用機種は年間給湯効率(JIS)となります。
年間給湯保温効率(JIS)及び年間給湯効率(JIS)は、JIS C 9220に基づき、ヒートポンプ給湯機を運転した時の単位消費電力量あたりの給湯熱量及び保温熱量を表したものです。
ふろ保温機能のあるものは年間給湯保温効率(JIS)とし、ふろ保温機能のないものは年間給湯効率(JIS)とし、以下の式で求められます。地域や運転モードの設定、ご使用状況等により異なります。
年間給湯保温効率(JIS)＝1年間で使用する給湯とふろ保温に係る熱量÷1年間に必要な消費電力量
年間給湯効率(JIS)＝1年間で使用する給湯に係る熱量÷1年間に必要な消費電力量
算出条件：沸上げモード「おまかせ」での着霜期給湯モード性能試験時の沸上げ温度65℃、冬期給湯モード性能試験時の沸上げ温度65℃
ただし、SRT-S377UZの場合は、沸上げモード「おまかせ」での着霜期給湯モード性能試験時の沸上げ温度70℃、冬期給湯モード性能試験時の沸上げ温度70℃
※8：年間給湯保温効率(JIS)は、JIS C 9220に基づき、ふろ熱回収機能(ホットりたーん)を用いて測定した値です。
※9：貯湯ユニットの幅または奥行きの小さい方に対する高さの比です。
※10：SRT-V377-BS(耐塩害仕様)のヒートポンプユニット形名は、SRT-MU417-V-BSです。
※11：SRT-V467-BS(耐塩害仕様)のヒートポンプユニット形名は、SRT-MU517-V-BSです。
※12：省エネルギー法の区分名については、P44をご参照ください。
※13：作動条件：外気温(乾球温度/湿球温度)7℃/6℃、水温9℃、沸上げ温度65℃

注1. 夜間消費電力量比率(JIS C 9220 冬期給湯モード性能試験条件時)：〈370L～550L機種〉80%、〈300L機種、180L機種(Nタイプ)〉55%、〈180L機種(Sタイプ)〉25%
注2. 加熱能力は、370L機種の場合は最大4.5kW、460L、430L機種の場合は最大6.0kW、550L機種の場合は最大7.2kWで運転します。加熱能力は運転時の外気温、貯湯量などによって決定されます。
注3. 給湯モード性能試験時の供試機の運転設定方法は、貯湯ユニットの前面カバーを開け、前面カバー裏の結線図内でご確認ください。(必ず、電源ブレーカーを「切」にしてから前面カバーを開けてください。)ただし、上記試験を行わない一般のお客さまは、前面カバーを開けないでください。
注4. 適用電力制度については電力会社にお問い合わせください。

「エネルギー消費性能計算プログラム(住宅版)」へのJIS効率の入力値は、仕様表内「エネルギー消費性能計算プログラム(住宅版)JIS効率入力値」欄に記載されている数値を使用してください。

省エネルギー法の区分名について

2013年3月に「エネルギーの使用の合理化に関する法律」(省エネ法)の一部改正により、エコキュートが対象機器に追加され、2017目標年度省エネ基準値が想定世帯、貯湯容量、仕様、保温機能有無、貯湯缶数により36の区分で定められました。また、2021年6月に目標年度が2025年となり、区分、目標基準値が見直しされました。省エネ区分、目標基準値一覧表は、一般社団法人日本冷凍空調工業会ホームページに記載されていますので、ご参照ください。

〈2025目標年度省エネ基準について〉　目標基準値：JIS C 9220:2018による

区分					基準エネルギー消費効率
区分名	想定世帯	貯湯缶数※15	貯湯容量	仕様	
A	少人数※14	—	—	寒冷地仕様以外のもの	3.0
B				寒冷地仕様	2.7
C	標準	一缶	320リットル未満	寒冷地仕様以外のもの	3.1
D				寒冷地仕様	2.7
E			320リットル以上550リットル未満	寒冷地仕様以外のもの	3.5
F				寒冷地仕様	2.9
G			550リットル以上	寒冷地仕様以外のもの	3.2
H				寒冷地仕様	2.7
I		多缶	—	寒冷地仕様以外のもの	3.0
J				寒冷地仕様	2.7

※14：「少人数」とは、2人世帯を想定しています。
※15：貯湯缶数の「多缶」とは、湯水を貯蔵できるタンクの数が2缶以上のものを表しています。

施工される方の視点を意識した、こだわりの設計

運搬・開梱

■約10年前の機種と比較し、軽量化※1

※1：2015年時点モデル（SRT-LU45-P:53kg）と
2025年度モデル（SRT-MU417-P:44kg）を比較。

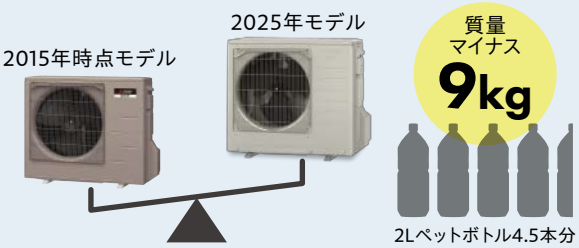

■環境に配慮したダンボール梱包を採用

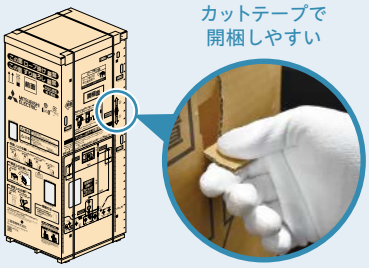

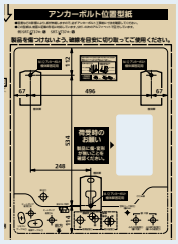

据付

■旧アンカーとの近接回避が容易で買替時に基礎割れさせることなく、設置が可能 *薄型タイプ除く

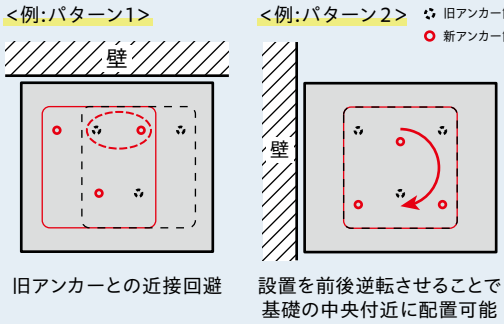

■工具の可動域が広くアンカーを締め付けやすい

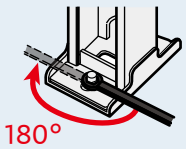





試運転

■ヒートポンプ配管「自動エア抜き運転」※2

設置初期の試運転時に必要なヒートポンプ配管のエア抜き作業を自動で行います。



貯湯ユニットとヒートポンプユニットを離して設置してもOK



貯湯ユニットとヒートポンプユニットの高低差をつけて設置してもOK

※2：貯湯タンク内にお湯がある場合は自動エア抜き運転は行われません。
※3：集合住宅の場合は当社営業窓口までご相談ください。

配管・電気工事

■けこみ+脚の高さが500mm※4

配管・電源接続部が、しゃがんだ時の目の高さに!

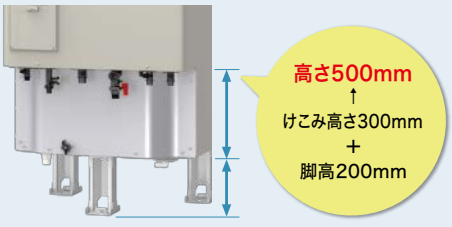

※4：薄型、SRT-W306D-2、コンパクト エコキュート、エコキュート ライト除く

■脚部カバーも簡易取付可能

側面部、背面部、正面部の大きく3ステップで設置可能。
簡易取付で作業スピード向上。

壁側などに側面部が接する場合、脚部カバーを一部切り離し、取り付けることができます。

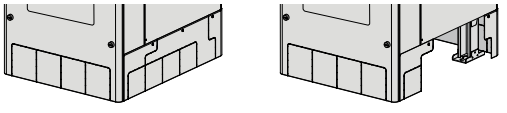

*薄型、SRT-W306D-2、コンパクト エコキュート、エコキュート ライトは構成が異なります。

■配管の這い回しが容易で排水勾配も取りやすい

3本脚だから
配管を無理に
屈曲させることなく
這い回し可能なため、
配管を痛めにくい。

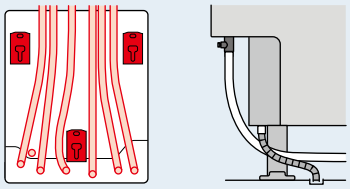

■既築住宅でのリモコン取替もリモコン渡り配線で対応可能

従来のリモコンごとの配線に加え、渡り配線も可能なので、既築住宅での取り替え時などに、既存のリモコンケーブルの流用が可能です。



*詳細はP49でご確認ください。
*リモコンケーブルが劣化している場合は流用しないでください。

設置制約、ヒートポンプユニットの据付

設置制約

■ヒートポンプユニット

●3方向に障害物がある場合は設置できません。ただし、金網等の風通しの良いものの場合、障害物となりません。
●上方向は開放（1m以上確保）してください。

■前方（吹出側）に障害物がない場合（上から見た図）

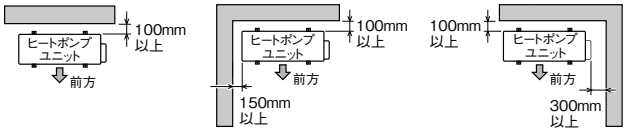

■後方（吸込側）に障害物がない場合（上から見た図）

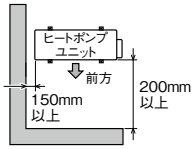

■前方（吹出側）に障害物がある場合

●上から見た図

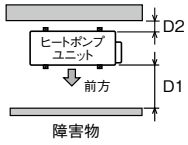

●横から見た図

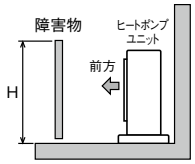

＊壁に向けて吹き出すと、壁が汚れる場合があります。
＊風通しが悪く、吹き出した風を再び吸い込む場合は、加熱能力が悪化します。風向ガイド（当社別売部品）を取り付けると、加熱能力の改善が図れる場合があります。

所要スペース（D1及びD2）は、障害物の高さ（H）によってかわります。
風向ガイドを取り付ける場合は、下表を参照ください。ただし、設置条件によっては運転音が上がることがあります。

障害物の高さ（H）		所要スペース			
		風向ガイドなし		風向ガイドあり	
		コンパクト エコキュート エコキュート ライト以外	コンパクト エコキュート エコキュート ライト	コンパクト エコキュート エコキュート ライト以外	コンパクト エコキュート エコキュート ライト
1200mm以下	D1	200mm以上	100mm以上	185mm以上	170mm以上
	D2	100mm以上		30mm以上	
1200mm超	D1	300mm以上		350mm以上	
	D2	100mm以上		30mm以上	

■メンテナンススペース（上から見た図）

●貯湯ユニットの前方に600mm以上、上方に200mm以上必要です。
●ヒートポンプユニットの配管取出側に300mm以上、上方に100mm以上必要です。

〈薄型以外〉

■標準配置1

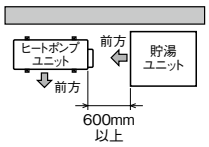

■標準配置2

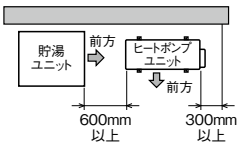

〈薄型〉

■標準配置

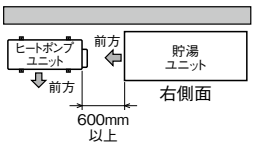

＊薄型は、メンテナンス時に右側面の外装ケースを取り外す場合があるため、左側面側を壁側に配置してください。　右側面側を壁側に配置すると、メンテナンスができない場合があります。

■ヒートポンプユニットと貯湯ユニット間

■ユニット間の高低差の制約

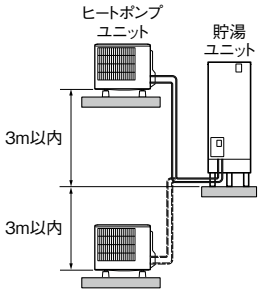

●高低差:±3m以内

■配管の制約

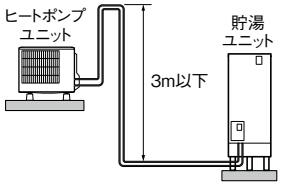

●配管全長　：15m以下（※1）
●曲がり箇所：5か所以下（※2）
●鳥居高低差：3m以下、1か所まで

※1:集合住宅の場合は25mまで対応可能です。機種は、エマージェンシーストップ機能付き（Dタイプ）をお選びください。
※2:架橋ポリエチレン管使用時、エルボ継手は使用できません。

ヒートポンプ配管の長さと温度低下について

●タンク内の温度はヒートポンプ配管からの放熱により、わき上げ温度より低くなります。配管が長くなるほど放熱は大きくなります。配管は短くすることをおすすめします。
●配管放熱による温度低下の例
配管長15m、耐熱保温材20mm、外気温度マイナス7℃の場合で約5℃低下します。
その他の要因（外気温度、湿度、各部放熱）を含めると約10℃低下することがあります。

■貯湯ユニットと浴槽間（追いだきフルオート、エコオートのみ）

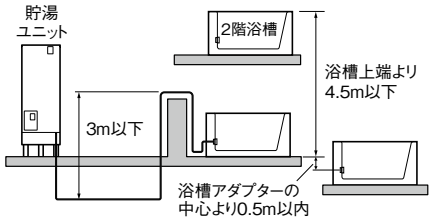

●配管全長　：15m以下（※3）
●曲がり箇所：10か所以下（架橋ポリエチレン管使用時、エルボ継手は5か所まで）
●鳥居高低差：3m以下、1か所まで（浴槽が2階の場合は不可）

注:階下への湯はりはできません。
※3:浴槽が貯湯ユニットと同一階に設置されている場合は、25mまで対応可能です。
ただし、15m以上で使用する場合、エルボ継手は使用できません。
また、配管長が長くなるほど、放熱は大きくなります。

ヒートポンプユニットの据付（一般地向け）

●本体が冷えて結露する場合があります。結露水が滴下してもよい場所に設置してください。
●積雪地域では、防雪架台の上に設置してください。また、雪が空気吸込口・吹出口に入らないような対策をしてください。
●ドレンが凍結するおそれがある場合、ドレンソケットは取り付けないでください。

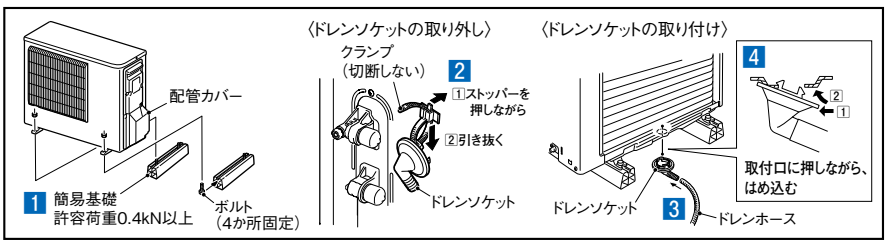

1 ヒートポンプユニットの脚を簡易基礎（市販品）に固定する（4か所）
2 配管カバーを外し、ドレンソケットをクランプから取り外す
3 ドレンホース（市販品 φ16）をドレンソケットに取り付ける
4 ドレンソケットをヒートポンプユニットのドレン口に取り付け、ドレンホースを排水できる位置へ導く

耐震クラス、基礎工事、脚固定工事、上部振れ止め工事

耐震クラス

●日本建築センター「建築設備耐震設計・施工指針」における「局部震度法」による表に記載の設計用水平震度（KH）に相当する荷重を貯湯ユニット※1に印加した場合※2に貯湯ユニットが転倒しないこと。

耐震クラス	地上階（1階）	2階以上
S	1.0G	2.0G
A	0.6G	1.5G
B	0.4G	1.0G

※1:貯湯ユニットは、国土交通省告示第1447号（平成25年4月1日施行）に適合した設置工事が必要です。必ず当社指定の据付工事を行ってください。
※2:［試験条件］満水の貯湯ユニットを所定の方法にて固定し、重心位置を弱軸方向へ連続的に荷重を加え、貯湯ユニットが表に記載の設計用水平震度（KH）に相当する荷重に耐えることを確認。

●耐震クラスは、設置階、固定方法及びタンク容量により異なります。（下表参照）アンカーボルト位置は外形寸法図（P39～40）をご確認ください。

		角型			薄型
		標準施工1	標準施工2	標準施工ができない場合	
固定方法		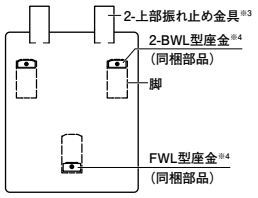 ●アンカーボルト 3か所	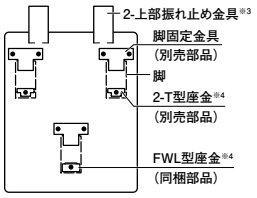 ●アンカーボルト 9か所 脚固定金具（T型座金付）併用 （当社別売部品形名:GZ-6E）	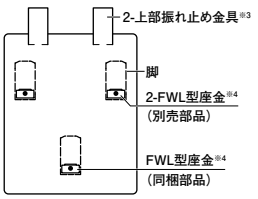 ●アンカーボルト 3か所 ワイドL型座金併用 （当社別売部品形名:GZ-FWL1）	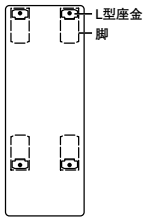 ●アンカーボルト 4か所
		※3:2階以上設置時は上部振れ止め金具を使用　※4:300Lタイプは全て同梱のL型座金、180Lタイプは T型座金			
耐震クラス	300L※4（角型）	S	A	S	A	
	370L（角型）	S	A	S	A	S	A	
	460L（角型）	A	A	S	A		B	
	550L（角型）	A	A	S	A		B	
	370L（薄型）							A
	430L（薄型）							A
	180L※4（角型）	S	A	S	A	S	A	

基礎工事

地震時の転倒防止のため、必ず実施してください。

●貯湯ユニット満水時の質量（41～44ページ参照）に十分耐える基礎工事をしてください。
●床面は防水・排水工事をしてください。
●下図は基礎工事の一例です。

〈寸法単位:mm〉

屋外に据え付ける場合（戸建住宅など）

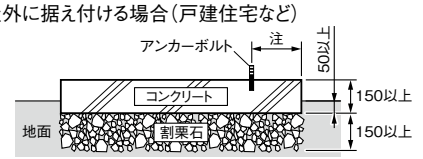

注.基礎端面からは、アンカーボルト埋込み深さの2倍以上としてください。

屋内に据え付ける場合（マンション等の集合住宅など）

●屋内に据え付ける場合は、必ず適切な防水・排水工事をしてください。

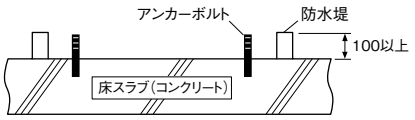

＊防水堤（高さ100mm以上）を推奨します。

●コンクリート圧縮強度:18MPa以上　●アンカーボルト引き抜き力:12kN以上※5
※5:耐震クラスB、地階及び1階並びに敷地の部分に設置時は、アンカーボルト引き抜き力:6.7kN以上

脚固定工事

地震時の転倒防止のため、必ず実施してください。

●必ず水平に取り付けてください。
●必ず同梱のL型またはT型座金を使用し、すべての脚（角型は脚3か所、薄型は脚4か所）をアンカーボルトで直接固定してください。
＊同梱のL型座金はFWL型座金が1個、BWL型座金が2個（300Lタイプは L型座金が3個、薄型は L型座金が4個）。

前脚の固定方法　後脚の固定方法（標準施工時）

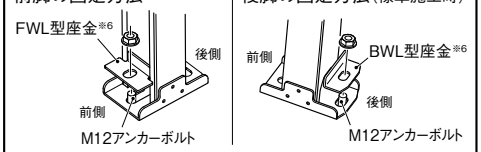

※6:180Lタイプは T型座金となります。

1 所定の位置にM12アンカーボルトを3本（薄型は4本）施工する

2 前脚の前側にFWL型座金、後脚の後ろ側にBWL型座金を使用して、アンカーボルトに固定する

＊300Lタイプは全脚（3か所）、薄型は全脚（4か所）をL型座金で、180Lタイプは全脚（3か所）をT型座金で直接固定してください。

●アンカーボルトの下穴は下表を参照してください。

アンカーボルト（脚部固定用 形名:GZ-B1F）〈寸法単位:mm〉

直径	全長	ねじの長さ	ドリル径	埋込み深さ※7
12	100	40	12.7	80

※7:地階及び1階並びに敷地の部分に設置時に耐震クラスBで据え付ける場合は、埋込み深さ:60mm

上部振れ止め工事

地震時の転倒防止のため、必ず実施してください。

●2階以上に据え付ける場合は、必ず天部も上部振れ止め金具で固定してください。地震時の転倒防止のため必ず2個使用し、本体を固定してください。上部振れ止め金具は、エマージェンシーストップ機能付き（Dタイプ）のみ2個同梱されています。（180Lタイプは1個）

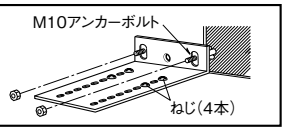

1 付属のねじ（4本/個）を使用して、上部振れ止め金具を上向きで本体に固定する（2か所）

2 上部振れ止め金具をM10アンカーボルト2本で壁に固定する

●アンカーボルトの下穴は下表を参照してください。

アンカーボルト（上部固定用 形名:GZ-B2F）〈寸法単位:mm〉

直径	全長	ねじの長さ	ドリル径	埋込み深さ
10	60	25	10.5	40

●引張荷重が4.9kN以上に耐える壁、または桟を設けてください。
●アンカーボルトは引き抜き力が2.45kN以上になる施工をしてください。
●できるだけ壁と給湯機を近づけてから、上部振れ止め金具を固定してください。壁と給湯機が離れていると給湯機ケースが引っ張られ、逃し弁と操作窓が接触することがあります。
●エマージェンシーストップ機能付き（Dタイプ）以外で、上部振れ止め金具が必要な場合は、当社別売部品（形名:GZ-TS3）をご購入ください。

●右図に示す給湯機ケース上面のねじ（18本）は外さないでください。
〈エマージェンシーストップ機能付き（Dタイプ）のみ〉

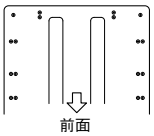

配管工事

配管工事の前に（配管制約）

●必ず水道法に定められた飲料水の水質基準に適合した水道水を使用してください。
ただし、水質によっては機器や内部部品※8の寿命が通常より短くなることがあります。 ※8：タンク・減圧弁・逃し弁・熱交換器など
●水源水圧が200kPa以上確保できる場所で使用してください。ハイパワー給湯タイプは300kPa、180Lタイプは270kPa以上必要です。
ただし、750kPaをこえる地域は給水一次側に減圧弁を設けてください。
●温泉水・地下水・井戸水は使用しないでください。使用期間中の水質が常に水道法の定める水質基準内である担保が取れず、無償保証できません。

(1) 各配管の制約及び施工上のお願い

●必ず、当社配管制約及び配管仕様・性能をご確認の上、配管やパッキンを選定してください。
●配管施工時にヒートポンプユニットや貯湯ユニットの配管口を取り外さないでください。

配管名	耐熱温度 配管	耐熱温度 パッキン	種類（※9）	別売部品	市販品	サイズ	継手呼び径（製品）	長さ（片側）	曲がり（片側）	高低差	鳥居	保温材厚さ
❶ヒートポンプ配管（※10）	95℃以上	95℃以上	架橋PE管	○（※11）	—	10A	R1/2	15m	—（※13）	P46参照	3m以下（1か所まで）	10mm以上（※14）（配管長5m以下）
			銅管	—	○				5曲がり			
			複層フッ素樹脂ホース	—	○（※12）				—（※13）			
❷給水配管	—	—	架橋PE管	—	○	16A	R3/4	——		——	——	10mm以上推奨
			銅管			20A						
❸給湯配管	90℃以上	90℃以上	架橋PE管	—	○	16A	R3/4	——		P49参照	——	10mm以上推奨
			銅管			20A						
❹ふろ配管	80℃以上	80℃以上	架橋PE管	—	○	13A	R1/2	15m（※15）	—（※16）	P46参照	3m以下（1か所まで）	10mm以上推奨
			銅管	—	○	10A		6m	5曲がり			
						15A		15m	10曲がり			
❺排水配管（※17）	90℃	—	HT管	—	○	φ50以上	一般地向け R3/4 寒冷地向け R1 1/2	——		下り勾配	——	
❻ヒートポンプユニット用ドレン配管（一般地のみ）	—	—	ドレンホース	—	○	φ16	φ16	——		下り勾配	——	
❼貯湯ユニット用ドレン配管（※18）	—	—	ドレンホース	—	○	φ14	φ18	——		下り勾配	——	

※9：架橋PE管：架橋ポリエチレン管、HT管：耐熱性硬質ポリ塩化ビニル管
※10：貯湯ユニットとヒートポンプユニットのヒートポンプ配管B側には同梱の専用パッキンを必ず取り付けてください。
（300Lタイプ、180Lタイプは、貯湯ユニットのヒートポンプ配管B側のみ取り付けてください。）
他のパッキンとは併用できません。（水漏れの原因）
※11：ヒートポンプ配管の架橋PE管は、当社別売部品を使用してください。

配管長	品名	形名	使用数	同梱部材
5m 以下	ヒートポンプ架橋 PE 配管セット	GT-KPSET5	1 セット	ヒートポンプ配管（5m、保温材 10mm）×2 本、継手セット
5m 超	ヒートポンプ架橋 PE 配管	GT-KP25	必要長さ分	ヒートポンプ配管（25m、保温材 20mm）×1
	ヒートポンプ架橋 PE 配管用継手セット	GT-KPTGSET	1 セット	継手セット

※12：複層フッ素樹脂ホースを使用する場合は、株式会社ブリヂストン製 エコるーぶをご使用ください。
エコるーぶの仕様・施工方法（制約、更新性等）のご確認、エコるーぶの製品保証等は株式会社ブリヂストンが対応いたします。詳しくは下記へお問い合わせください。
【エコるーぶのお問合せ先】ブリヂストン化工品ジャパン株式会社　配管販売企画部　TEL：045-825-7621
＊エコるーぶは株式会社ブリヂストンの登録商標です。

※13：エルボ継手は使用できません。集合住宅の場合は25mまで対応可能です。
ただし、配管が長くなるほど、放熱は大きくなります。
※14：配管長5～15mの場合は、20mm以上
※15：浴槽が貯湯ユニットと同一階に設置されている場合は、25mまで対応可能です。
ただし、15m以上で使用する場合、エルボ継手は使用できません。また、配管長が長くなるほど、放熱は大きくなります。
※16：配管曲げ半径はR150mm以上です。エルボ継手は5か所まで使用できます。
※17：本体排水口から排水配管にフレキ管で導く場合は、縮径せずに長さ2m2曲がり以内で必ず下り勾配としてください。また、50mmの排水口空間を確保してください。
貯湯ユニットの中に排水があふれるおそれがあります。
※18：エマージェンシーストップ機能付き（Dタイプ）のみ取り付けられています。
その他の機種は市販品をご購入ください。
市販品の一例：ユーシー産業（株）製 タフドレン（品番 TFD-14）

●ヒートポンプ配管工事は更新性※19を考慮して実施ください。
※19：更新の際に床、壁、天井などの工事を伴わない設置（例：貯湯ユニットとヒートポンプユニットの近接設置）
更新性につきましては、販売店・工事店様にて判断をお願いいたします。
●当社別売部品のヒートポンプ配管は、据え付け後10年以内に更新してください。配管を更新しない場合、ヒートポンプ配管が劣化し水漏れの可能性があります。
●既設の他社製ヒートポンプ配管の交換時期につきましては、配管メーカー様へご確認ください。（配管メーカー名の確認方法一例：配管の印字で確認）
●配管メーカーが不明の場合は施工業者様の判断で配管の交換をお願いいたします。なお、給湯機の入れ替え時はヒートポンプ配管も入れ替えてください。

(2) 標準配管例

追いだきフルオート（ホットあわーなし）で説明しています。（屋外設置）
エコオートの場合、ふろ配管は1本です。
給湯専用には、ふろ配管はありません。

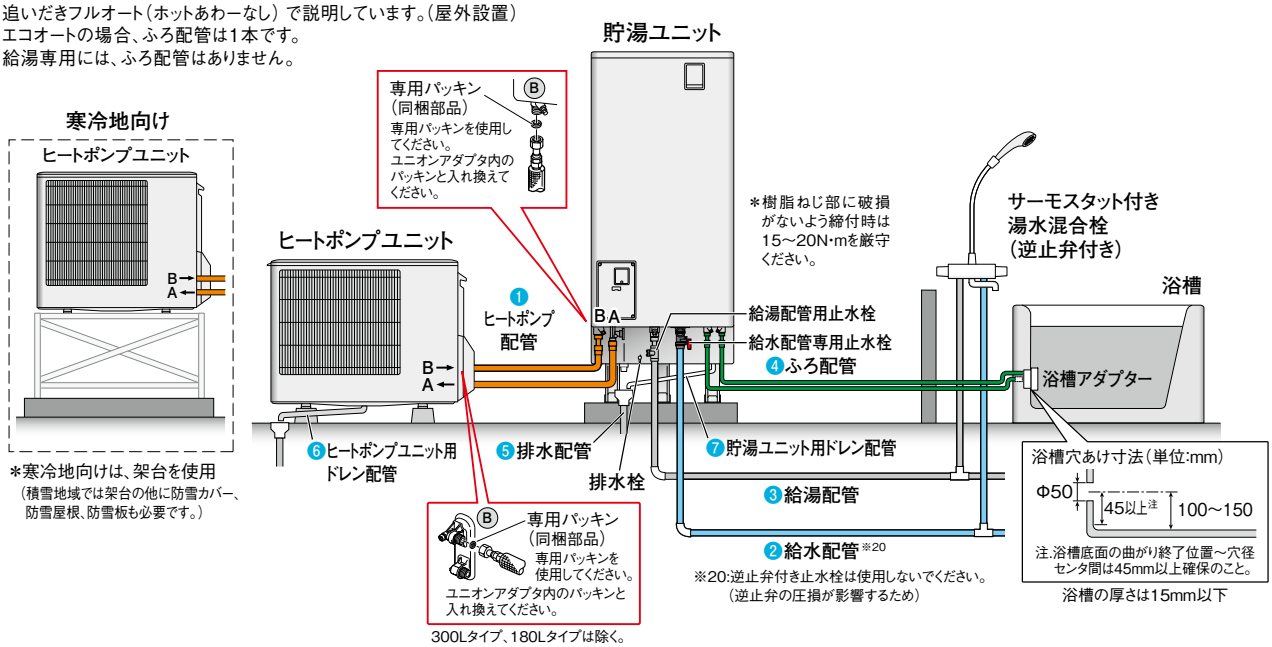

階上(2、3階)給湯、階下給湯、電気工事、リモコン工事

階上(2、3階)給湯

●2階への給湯・湯はりが可能です。
●3階への給湯は機種により異なります(下表)。また、3階への湯はりはできません。

機種	ハイパワー給湯タイプ	ハイパワー給湯タイプ以外	コンパクト エコキュート エコキュート ライト
給湯	使用できます。	手洗い程度であれば使用できます。 シャワー、洗髪洗面化粧台は使用できません。	使用できます。

●貯湯ユニット設置階の上の階へ給湯するときは、階高さによる流量調整が必要です。
流量調整できる位置に、市販の流量調整バルブまたは流量絞り弁を取り付けてください。
●下の階で給湯しているときは、上の階での出湯が弱くなります。

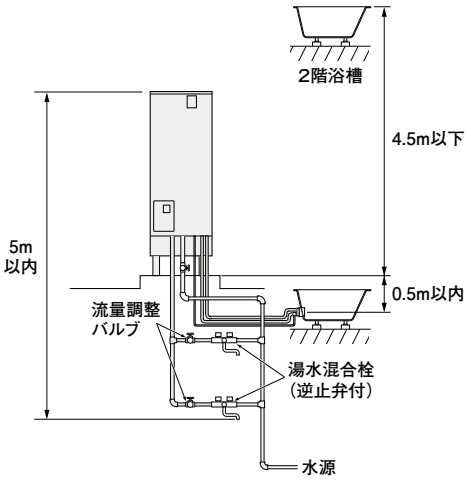

階下給湯

●給湯配管は階下5mまで可能です。
5mを超えると、負圧によるタンク破損や空気の混ざった湯水が飛び散る原因になります。
●給湯配管の途中に市販の流量調整バルブを取り付けてください。
空気の混ざったお湯が出る場合は、貯湯ユニットへの給水量が不足しています。
流量調整バルブで、給水量と給湯量を調節してください。
●階下への湯はりはできません。

電気工事

●配線方法はご契約の電力会社の指導にしたがってください。
●ブレーカーの定格及び電線の太さは内線規程に定められたものを使用してください。
●深夜電力契約には対応していません。
●必ず、タンクを満水にしてから電源を入れてください。未満水通電による機器破損の修理は、保証の対象外です。

電気系統接続概要図

図中の番号(1～7)は必要部材覧の番号を表しています。

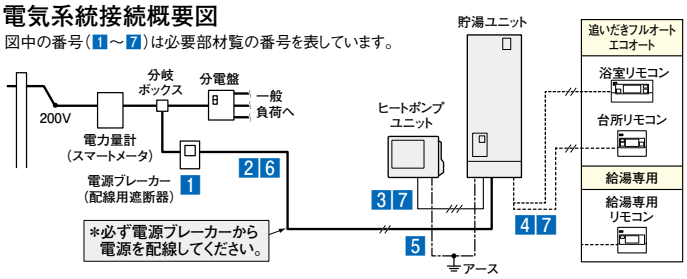

電気給湯機用電源ブレーカー組込みの分電盤の場合

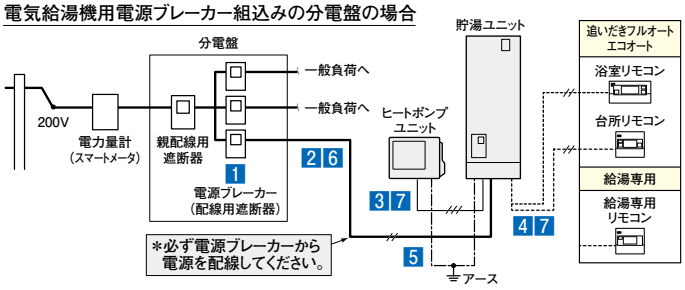

必要部材

表中の番号(1～7)は左図に対応しています。

番号	名　称	仕　様	備　考
1	電源ブレーカー (配線用遮断器)	単相200V、20A	―――
2	電源線	2心式、3.5mm²(φ2.0)、VV 線※1	●電源～貯湯ユニット ●圧着端子付属
3	電源通信線	3心式(単線)、φ2.0、VVF 線	●最長30m以内 ●貯湯ユニット～ヒートポンプユニット
4	リモコン線	2心式、0.3mm² (当社別売部品使用時)	●最長50m以内 ●リモコン全回路
5	アース線	φ1.6(2.0mm²)以上、IV 線	●アース端子ねじ付属(M4)
6	PF管(電源線用)	φ22	●電源～貯湯ユニット
7	PF管(電源通信線用、 リモコン線用)	φ16	●貯湯ユニット～ヒートポンプユニット ●貯湯ユニット～各リモコン

【お願い】
●2※1:寒冷地向け550Lタイプは、より線(3.5mm²)を使用してください。
●3電源通信線は、必ず、単線(φ2.0)を使用してください。
●4リモコン線は、当社別売部品(形名:LM-620BまたはLM-650B)を使用してください。市販品を使用する場合は、相当品(より線2心式、胴体断面積0.3～1.65mm²、絶縁体外径2mm以下、67.6Ω/km以下)としてください。ただし、浴室リモコンの接続端子を使用して共カシメを行う場合は、線径0.3mm²としてください。線径が0.3mm²以上の場合は、適合する接続端子(市販品)をご使用ください。
●パテで電源ケーブル口とリモコンケーブル口をふさいでください。パテはエマージェンシーストップ機能付き(Dタイプ)のみ同梱されています。その他の機種は市販品をご使用ください。

リモコン工事

●25年度モデルの台所リモコン、給湯専用リモコンは金属製の壁には取りつけないでください。無線通信が不安定になることがあります。
●既設のリモコン線を使用する場合も、当社リモコンケーブル相当品(より線2心式、導体断面積0.3～1.65mm²、絶縁体外径2mm以下、67.6Ω/km以下)としてください。また、リモコンと接続しない不要な分岐配線は残さないでください。
●3心以上の多心線は使用しないでください。余分な心線が他機器通信に使用されている場合だけでなく、未使用状態で放置している場合でも誤動作の原因になります。
●貯湯ユニットから各リモコンまでのリモコン線は、PF管を通してください。(リモコン線全てをPF管に通すことが困難な場合も、必ず貯湯ユニットから家屋壁までの屋外配線箇所は切れ目のないPF管を通し、雨風や日光から保護してください。PF管に通さないと、リモコン線が断線したり、誤動作する可能性があります。)
●リモコン線はリモコン線以外の配線と約5cm以上離して配線してください。特に、リモコン線と電源線を同一パイプ内で配線することは避けてください。
誤動作やエラー誤表示の原因になります。

■リモコン接続概要図

〈追いだきフルオート〉〈エコオート〉

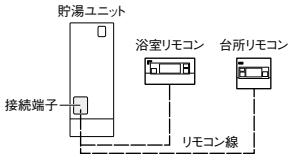

*本体1台に複数の浴室リモコン、複数の台所リモコンは接続できません。

〈給湯専用〉

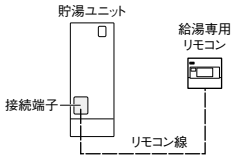

*本体1台に複数の給湯専用リモコンは接続できません。

■渡り配線する場合の接続概要図

接続例1(渡り配線時 当社推奨接続)

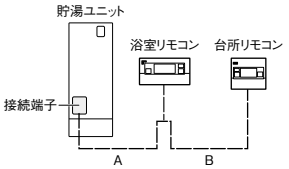

接続例2

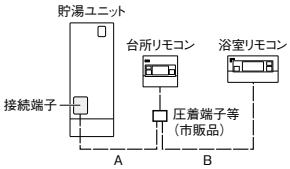

〈必ず下記にしたがってください〉
●貯湯ユニットから最も離れたリモコンまでの配線長(A+B)を50m以内としてください。
●浴室リモコンの接続端子を使用して共カシメする場合は、リモコン線の導体断面積を0.3mm²としてください。導体断面積が0.3mm²以上の場合は、適合する接続端子(市販品)をご使用ください。
●接続例2の場合、台所リモコン端子での共締めはしないでください。適合する圧着端子(市販品)をご使用ください。

施工上の注意

1 搬送～開梱

■輸送・運搬する場合は、製品上に物品を積載しないでください。
■水ぬれ厳禁（屋内で立てて保管）《ダンボール梱包》
■作業現場での運搬はユニックなどによる吊り上げを基本とし、人のみの少人数による運搬は避けてください。（やむをえず人のみの場合は、肩かけバンドなどの運搬用機材を使用してください。また、ハンドル部での吊り上げはしないでください。）
■横にして運搬する場合は、前面を上にして梱包状態のまま貯湯ユニット背面上部の取っ手と下部の木枠を複数人で持ってください。開梱後、裸の貯湯ユニットだとケースに傷がついたり、外装部品（各配管口、排水栓、水抜き栓等）が破損する可能性があります。
■ヒートポンプユニットを運搬する際、フィンなどの膝あて等にご注意ください。
■開梱時は製品を傷つけないよう、梱包に印字された開梱方法にしたがってください。
■屋外で開梱する場合は、風が当たらない安定した場所に仮置きしてください。強風によって製品が転倒し、故障、事故、ケースの変形の原因になります。

2 工事上の注意　全般

■次の場合、事故や故障が生じたときには責任を負いかねます。
- 据付工事説明書に記載されていない方法で工事された場合
- 保証書と適合しない内容で工事された場合
- 当社指定部品を使用せず工事された場合

■工事後は、取扱説明書、据付工事説明書、保証書をお使いになるお客様にお渡しし、保管していただくよう依頼してください。
■この給湯機は通電制御型として電気料金の割引きが適用されることがあります。（※1）
適用を受けるため、ご契約の電力会社に申請していただくようお客様に説明してください。買替えなどで機種変更した場合も電力会社へ申請が必要です。
※1:詳細は電力会社へお問合せください。

3 据付場所の選定

1.共通項目

■お客様と相談し、機器の据付場所をきめてください。
■ガス類や引火物の近くには据え付けないでください。発火・火災になることがあります。ガスボンベが近くにある場合、貯湯ユニット、ヒートポンプユニットは2m以上離して設置してください。
■機器の性能や保守点検のため「設置制約」のスペースを確保してください。また、本体が故障したときや交換時の搬入、搬出ができるように側面のスペースも考慮してください。
■配管による放熱ロスを少なくするため、給湯場所に近い所へ据え付けてください。
■船舶・車両へ搭載すると、振動や揺れにより機器が故障するおそれがありますので、据え付けないでください。
■次の場所には据え付けないでください。
- 温泉地帯や、浄化槽周りなど腐食性ガスの影響を受ける特殊な場所
- 水たまりができて、水につかるような場所
- 運転音や振動が気になる場所
- 水平でない場所、不安定な場所
- 階段・非常口などの付近で、避難の支障となる場所
- 排水のしにくい場所
- 油分の付着しやすい場所（キッチンなど）
- 湿気の多い場所

2.ヒートポンプユニット

■通気性の良い場所に据え付けてください。
■砂利や土の上など、ドレン水を排水できるところに据え付けてください。わき上げ時、結露した水がドレン口から排水されます。（1日で最大15L程度）
■次の場所には据え付けないでください。
- 屋内
- 寝室の近くやご近所の迷惑になる場所（※2）
- 強風に当たる場所（除霜時間が長くなります。）
- テレビ・ラジオのアンテナの近く（※3）

※2:ヒートポンプユニットは運転音、振動が発生し、わき上げ中は冷風が出ます。わき上げ中及び凍結防止運転中の運転音は周囲の騒音や反響を受けて大きくなるのが普通です。
寝室の近くやご近所の迷惑になる場所への据え付けは避けてください。
各地区の騒音規制等に関する条例にしたがって設置してください。
※3:テレビ・ラジオに映像のみだれや雑音が生ずることがあります。

3.貯湯ユニット

■ホットあわー機能付き機種は、次の場所には据え付けないでください。
- 生ゴミなどの臭いがある場所（ホットあわーの気泡が臭う原因）
- 砂ぼこりが立つ場所

■積雪地域で屋外に据え付ける場合は、小屋がけをして雪がかかるのを防いでください。天板が変形するおそれがあります。また、雪が本体に入り込み、エラーが出るおそれがあります。

4 据付地域

一般地向けに関する注意事項

■外気温がマイナス10℃を下回る地域では機器が故障するおそれがありますので、据え付けないでください。

寒冷地向けに関する注意事項

■外気温がマイナス25℃を下回る極寒地では、凍結により機器が故障するおそれがありますので、使用できません。
■外気温がマイナス15℃を下回る地域では、必ず貯湯ユニットを屋内に設置し、エマージェンシーストップ機能付き（Dタイプ）をお選びください。

5 据付工事

1.貯湯ユニット

■必ず水平に据え付けてください。
■めねじアンカーボルトは使用しないでください。
■脚は必ずアンカーボルトで固定してください。
■基礎は満水時の質量に十分耐えるように施工してください。また本体設置面は水平かつ水はけ良く施工してください。
■2階以上に据え付ける場合は、必ずエマージェンシーストップ機能付き（Dタイプ）を選定し、上部振れ止め金具で本体を固定してください。

2.ヒートポンプユニット

■脚は必ず簡易基礎（市販品）を使用して屋外、床置きにて、水準器を用いて水平に据え付けてください。

3.寒冷地向けヒートポンプユニット

■脚は必ず水準器を用いて水平に架台に固定し、雪入り対策をしてください。また、架台は基礎に固定してください。

6 配管工事

■上水道直結の配管工事は、当該水道局（水道事業者）の指定の給水装置工事事業者が指定した配管材料を使用して施工してください。
■必ず水道法に定められた飲料水の水質基準に適合した水道水を使用してください。ただし、水質によっては機器や内部部品※の寿命が通常より短くなることがあります。
※タンク・ヒートポンプユニット・減圧弁・逃し弁など
■温泉水・地下水・井戸水は使用しないでください。使用期間中の水質が常に水道法の定める水質基準内である担保が取れず、無償保証できません。
■水源水圧が200kPa以上確保できる場所で使用してください。ハイパワー給湯タイプは300kPa、180Lタイプは270kPa以上必要です。ただし、750kPaをこえる地域は給水一次側に減圧弁を設けてください。
■貯湯ユニットの排水配管及びドレン配管には必ず排水トラップを設置してください。浄化槽などから下水ガスが逆流して、機器が著しく腐食し、故障します。（排水トラップは耐熱性のある部材、接着剤をご使用ください。）

○ 腐食が発生しない 正しい施工例

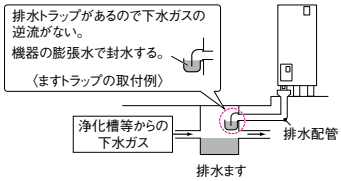

× 腐食が発生する 誤った施工例

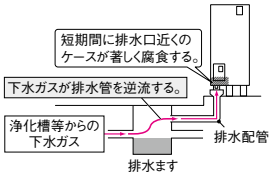

■太陽熱温水器との接続はできません。
■本体2台以上を直列・並列接続はできません。
■他の給湯機との複数接続はできません。
■本体内蔵減圧弁からの2次給水はできません。
■本体1台に対して接続できる浴槽は1つです。（浴槽の大きさの目安は、220～400Lです。）
■排水口の下には必ず排水ホッパー（口径φ80以上の排水ホッパーや排水トラップ）を設けてください。最大毎分40L程度排水されます。十分排水できる排水工事をしてください。
■配管は、管の膨張収縮がありますので、コンクリート壁やスラブを貫通するときはスリーブを使用し、埋設配管するときは管を固定しないでください。
■ヒートポンプ配管には止水栓を取り付けないでください。
■当社別売部品のヒートポンプ配管は、据え付け後10年以内に更新してください。配管を更新しない場合、ヒートポンプ配管が劣化し水漏れの可能性があります。既設の他社製ヒートポンプ配管の交換時期につきましては、配管メーカー様へご確認ください。（配管メーカー名の確認方法一例:配管の印字で確認）配管メーカーが不明の場合は施工業者様の判断で配管の交換をお願いいたします。なお給湯機の入れ替え時は、ヒートポンプ配管も入れ替えてください。
■架橋ポリエチレン管は光が当たると劣化し、水漏れの原因になります。屋外の架橋ポリエチレン管露出部は必ずシーリングテープ（GT-S40B）を使用して遮光してください。
■出荷時、給水配管専用止水栓は閉じています。本体に給水する際は、必ず止水栓を開いてください。

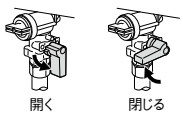

■ドレンホースは下記にしたがい排水ホッパーへ導いてください。（製品内の水が排水できず、機器の腐食の原因になります。）
- 先端が水に浸からない（排水性能が著しく低下します。）
- 排水口からの排水をさまたげない、排水が飛び散らない
- 貯湯ユニット底面より上にならない
- ソケットから排水ホッパーまで排水勾配を設ける
- たるませないように必要に応じて切断する
- 排水ホッパーから外れないよう必要に応じて固定する

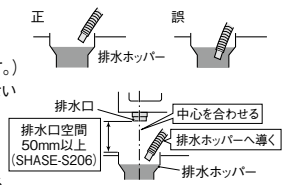

7 ふろ配管工事・浴槽の工事

■追いだきフルオート・エコオートタイプを設置する際は、必ずふろ配管の施工をしてください。
■φ12.7ペアチューブの場合は、耐熱樹脂管を使用します。配管制約の詳細はP48をご確認ください。
■ふろ往き配管と戻り配管で、曲げ回数や長さなどが同一条件となるようにしてください。（水圧に差が生じると動作不良の原因になります。）
■配管接続部にフレキ管を使用する場合は、合計で1m以内（呼び13）としてください。
■浴槽アダプターは下記の通り取り付けてください。
ホットあわー用のみ、往き・戻りの極性があります。（髪の毛が吸い込まれるなど思わぬ事故の原因）
- 浴槽アダプターは当社別売部品をご使用ください。
- 浴槽穴は、底面から100～150mmの位置にあけてください。
- 浴槽穴径のセンターからRじまいまでの寸法は45mm以上必要です。
- 洋風浴槽のように浅い浴槽では、浴槽アダプターをできるだけ低い位置に取り付けてください。
- 浴槽アダプター専用締め付け金具及び、浴槽アダプター漏れ検査治具を使用して施工してください。
- 浴槽アダプター取付部周辺の浴槽保温材は確実に取り除いてください。

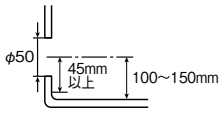

■空気チューブ（ホットあわー機能付き機種の場合）の取付については据付工事説明書を参照ください。
■浴槽アダプターが長手壁に設置されている場合、ホットりたーん回収量が小さくなることがあります。

施工上の注意

8 階上(2、3階)給湯時の注意事項

高圧力タイプ(減圧弁圧力:W306D-2以外 180kPa／W306D-2のみ 170kPa)

■3階では、シャワーは使用できません。手洗い程度であれば使用できます。洗髪洗面化粧台は使用できません。

ハイパワー給湯タイプ(減圧弁圧力:290kPa)
コンパクト エコキュート／エコキュート ライト(減圧弁圧力:220kPa)

■3階でシャワー、洗髪洗面化粧台が使用できます。

9 階下給湯時の注意事項

■本体上面と湯水混合栓の高低差は5m以内にしてください。5mを超えると空気の混じった湯水が飛び散る原因になります。また、お湯の出が悪くなるのでご注意ください。
■階下への湯はりはできません。

10 凍結防止工事・保温工事のお願い

■保温工事がしてあっても周囲温度が0℃以下になると配管は凍結します。配管凍結時は、機器内の部品や配管が破損し、水漏れとなる場合があります。必ず凍結防止対策をしてください。凍結による機器破損の修理は、保証の対象外です。
■配管接続部の水漏れ有無を点検してから凍結防止工事をしてください。

[凍結防止ヒーター(市販品)を外部配管に設置する方法]

■凍結防止ヒータは、配管の温度を直接検出するタイプのものを使用してください。
市販品の一例:(株)TOTOKU NFオートヒーター(自己温度制御タイプ)
- 樹脂管使用時は樹脂管の材質を確認して適切な仕様のものをご使用ください。
- 外気温を検出するタイプは、温度誤検出のおそれがあります。
- 配管用の自動温度調節器(サーモスタット)のあるものを使用する場合は、確実に配管に取り付けてください。
- 凍結防止ヒーターの電源接続部に水がかからないようにしてください。(火災・感電の原因)
- 凍結防止ヒーターは配管の種類で施工方法が異なります。

■凍結防止ヒーターの施工についての詳細は、凍結防止ヒーターに同梱の説明書にしたがってください。(火災を防ぐ)
■試運転終了後、すぐに給湯機をご使用にならない場合は、取扱説明書にしたがい、タンク内及び配管内の水を必ず抜いてください。すぐに引き渡す場合であっても、周囲温度が0℃以下になる可能性がある場合は、試運転後、電源を切らずに引き渡してください。
■保温材は配管接続部まで巻いてください。

11 湯水混合栓について

■シャワー給湯栓はサーモスタット付き湯水混合栓を使用し、給湯温度設定を使用するお湯の温度より10℃以上高くしてください。
■シャワー給湯栓にシングルレバー混合栓や、手元ストップシャワー、マッサージシャワー等のシャワーヘッドを使用すると出湯量が少なくなることがあります。
■シングルレバー式の湯水混合栓や手元ストップシャワーヘッドを使用する際、水撃(ウォーターハンマー)現象が発生する場合は、水撃防止装置取付などの処置をお願いします。
■温水混合栓は、必ず逆止弁付き湯水混合栓を使用してください。逆止弁の付いていない湯水混合栓を使用した場合や湯水混合栓が故障した場合は、水源の水が当該の湯水混合栓から逆流して以下の現象が発生することがあります。
- 他の湯水混合栓からの湯温が下がる。
- 湯はり温度が下がる。
- わき上げ中以外に逃し弁より排水される。(水道代が高くなります。)

■お湯がぬるい場合は湯水混合栓の取扱説明書にしたがって、湯水混合栓の温度調節つまみを設定したり、止水栓を調節して、温度を調節してください。

12 電気工事

■電気設備に関する技術基準及び内線規程にしたがって第二種電気工事士*が施工し、必ず専用回路を使用してください。
■ブレーカーの定格及び電線の太さは内線規程に定められたものを使用してください。
■電力契約については電力会社にお問合せください。
■保護アース(接地)工事は万一の感電事故防止のため、電気設備に関する技術基準及び内線規程に基づき、第二種電気工事士*によるD種接地工事をしてください。
(ヒートポンプユニットと貯湯ユニットの双方に必要です。)
■アース線は、水道管、ガス管への接地はできません。
また、避雷針の接地と2m以上離してください。
■パテ(市販品)で貯湯ユニットの電源ケーブル口や下部6か所をふさいでください。
虫や蒸気などが侵入し被害を及ぼすことがあります。エマージェンシーストップ機能付き(Dタイプ)は同梱されています。
＊工場・ビル等への設置で、一定要件を満たす場合は第一種電気工事士

13 リモコン取付場所の選定

1.共通事項

■必ず平らな壁面に取り付けてください。
(凹凸があるとリモコンが変形して誤動作することがあります。)
■リモコン線の長さには制限があります。リモコン接続概要図を参照し、設置場所を選定してください。

2.台所リモコン、給湯専用リモコン

■必ず屋内に取り付けてください。
■台所リモコン、給湯専用リモコンは防水タイプではありません。
■スイッチ操作が容易にでき、表示が良く見える位置(目の位置より少し下側)を選んでください。
■無線タイプのドアホン親機より50cm以上離して設置いただくことをおすすめします。隣接していると、インターホン使用時にノイズ音を発することがあります。
■次の場所には取り付けないでください。
○金属製の壁(無線通信が不安定になることがあります。)
○ガステーブルの近くなど高温(45℃以上)になるところ　○湿気の多いところ
○直射日光のあたるところ　○幼児の手が届くところ
○湯気や水しぶきや油のかかるところ(防水タイプではありません。)
■ルーターとの距離が近いと電波干渉して無線通信が不安定になることがあります。その場合、ルーターから少し離してください。
■医療電気機器の近くなど、電波による影響が人体または人命への重大な損害に関わるような場所には設置しないでください。
■他の無線機器、電子レンジなどの高周波機器と電波干渉の無い場所へ設置してください。
■ルーターと同一階層で、なるべく近傍に設置してください。距離が離れていたり、間に遮蔽物が多かったりすると、無線通信が不安定になることがあります。

3.浴室リモコン

■浴室内のスイッチ操作が容易にでき、表示が良く見える位置(入浴中の目の位置)を選んでください。
■できるだけ湯や水がかかりにくい場所に取り付けてください。
設置場所の壁裏側は蒸気がかかるような場所、湿気が多い場所をさけてください。
■ジェットバスなど、大きい音が発生する場所からはなるべく離してください。近いと、インターホン機能が誤動作する可能性があります。

14 リモコン接続工事

■エコキュートは、リモコンを接続しないと動作しません。必ずリモコンを接続して使用してください。
■リモコンと壁の間にすきまがないように取り付けてください。
■浴室リモコンは必ず全周にわたり、シリコーン系シーリング剤で十分にシールしてください。水や蒸気が浸入し、故障するおそれがあります。
■リモコン線は周囲の熱による劣化を防ぐため、高温部に触れたりしないところに配線してください。
■パテ(市販品)でリモコンケーブル口をふさいでください。エマージェンシーストップ機能付き(Dタイプ)は同梱されています。
〈300Lタイプのみ〉
■本体1台に複数のサブリモコンは接続できません。
■無線LANアダプター付リモコンセットとサブリモコンは併用できません。

15 流量の目安

サーモスタット付き湯水混合栓からの出湯量の目安

	出湯量(1F単独)	出湯量(2F単独)	出湯量(3F単独)
高圧力タイプ減圧弁圧力 W306D-2以外 180kPa/W306D-2 170kPa	約11～13L/分	約9～11L/分	―
コンパクト エコキュート減圧弁圧力220kPa エコキュート ライト減圧弁圧力220kPa	約12～14L/分	約10～12L/分	約8～10L/分
ハイパワー給湯タイプ減圧弁圧力 290kPa	約15～17L/分	約13～15L/分	約12～14L/分

条件:水源水圧300kPa、配管径20A、給水温度15℃、混合水栓からの出湯温度42℃の場合。

■現地の配管施工上の条件や湯水混合栓等の使用状況などにより、多少ばらつきが出ることがあります。

湯はり時間の目安(湯はり湯温42℃、湯はり湯量180Lの場合)

	湯はり時間(1F)	湯はり時間(2F)
高圧力減圧弁圧力 W306D-2以外 180kPa/W306D-2 170kPa	約13～18分	約16～26分
コンパクト エコキュート減圧弁圧力220kPa	約12～17分	約15～25分
ハイパワー給湯タイプ減圧弁圧力290kPa	約12～17分	約13～23分

条件:水源水圧300kPa、給水配管径15A、ふろ配管長5m3曲がりの場合。

■現地の配管施工上の条件や湯水混合栓等の使用状況などにより、多少ばらつきが出ることがあります。
■設置後1週間程度は浴槽の形状などを学習するため、湯はり時間が長くなることがあります。

16 屋内及び集合住宅へ設置する場合

■機種選定に当たっては、エマージェンシーストップ機能付き(Dタイプ)をお選びください。(万一の水漏れ発生時に、より大きな被害をおよぼすことがあります。)
■据付工事説明書にしたがって基礎工事を行い、脚をアンカーボルトで固定してください。標準施工1、2ができない場合(薄型を除く300Lタイプ、370Lタイプのみ)脚固定金具を併用しない場合も可とします。
- 〈300L〉同梱のL型座金を使用し、すべての脚の前側をアンカーボルトで直接固定してください。
- 〈370L〉同梱のFWL型座金とワイドL型座金(当社別売部品形名:GZ-FWL1)を使用し、すべての脚の前側をアンカーボルトで直接固定してください。

■2階以上に設置する場合は必ず上部振れ止め金具を用いて施工してください。
■長期間ご使用になった給湯機は水漏れを起こすおそれがあります。住居内へ設置の場合、万一、逃し弁や減圧弁から水漏れが生じた場合でも排水できるよう、下図のような床面の防水、排水工事をしてください。(階下、床下への漏水浸入防止)

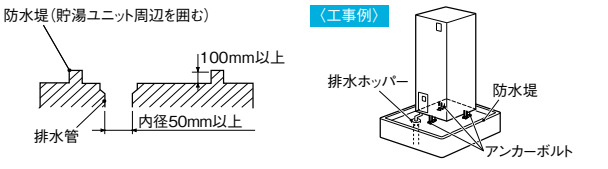

■排水管は耐熱性を考慮し、HT管(耐熱性硬質塩化ビニル管)や鋼管を使用してください。また、内径は50mm以上とし、本体の排水口が排水ホッパーの中央に来るようにしてください。
■木質床・壁に設置の際は必ず当社別売部品の上部振れ止め金具(木質壁用)GZ-TS3Hと脚固定金具(木質床用)GZ-H12Aをご使用ください。また、設置は地上階(1階)のみとし、脚固定金具は必ず根太へ打ちつけてください。
■屋内配管の場合は配管のメンテナンス(更新性*)を考慮してください。
＊更新の際に床、壁、天井などの工事を伴わない設置(例:貯湯ユニットとヒートポンプユニットの近接設置)更新性につきましては、販売店・工事店様にて判断をお願いいたします。

[屋内小空間へ設置する場合]

膨張水によって、給湯機の下部や小空間の壁などに結露して、給湯機が故障したり、壁が吸水して落ちることがあります。結露対策として、必ず以下の事項を行ってください。
- 排水ホッパーは給湯機の真下に来ないようにしてください。
- 必要に応じて室内に換気扇等を設けて、室内の湿気を排除してください。

17 その他

■一般家庭用以外でのご使用による故障の際は、保証期間内であっても無償保証の対象外です。

お客さまへ。正しく安全にお使いいただくため、ご使用の前に必ずお読みください。

知っておいていただきたいこと

- 必ず水道法に定められた飲料水の水質基準に適合した水道水を使用してください。ただし、水質によっては機器や内部部品※の寿命が通常より短くなることがあります。※タンク・減圧弁・逃し弁・熱交換器など
- 温泉水・地下水・井戸水は使用しないでください。使用期間中の水質が常に水道法の定める水質基準内である担保が取れず、無償保証できません。
- 自家浄水システムの処理水を使用する場合、水質によっては故障の原因になります。
- わき上げ中は貯湯タンクの逃し弁から膨張水（湯）が出ます。（タンク容量の3%程度）
- ヒートポンプユニットは、機器動作による結露により、ドレン口から水が出ます。（最大0.5L/分、1日で最大15L程度）
- タンク内のお湯は、放熱により少しずつ冷めます。
- 給水水温が低い場合や残湯量が少ない場合は、最高温度までわき上げできないことがあります。またヒートポンプ配管からの放熱でわき上げ湯温が低くなる場合があります。
- 給水水温が高い場合は、蛇口やシャワーへの給湯温度やふろ給湯温度が設定温度よりも高くなることがあります。
- お湯の使用回数や使用条件により、実際に使えるお湯の量は変わります。
- 湯はりの温度は、配管や浴槽に熱を奪われるため、設定温度よりも少し下がることがあります。
- わき上げ時間帯に入浴などでお湯を使用した場合、設定温度までわき上がらずに翌日の湯量不足の原因になる場合があります。
  また、お湯の使用状況によっては昼間もわき上げを行います。
- 水源水圧を減圧しているため、水源水圧より給湯圧力は低くなります。
- 自然冷媒CO_2ヒートポンプ給湯機は貯湯式給湯機です。瞬間式給湯機と異なり、連続して使用できるお湯の量には限りがあります。お湯の使用量が多いご家庭や、湯切れをご心配される場合は、大きめのタンク容量の機種をお選びください。湯切れをすると、お湯をわき上げるまでに時間がかかります。
- 運転音は、JIS C 9220に準拠し、反響音の少ない無響室で測定した数値です。実際に据付けた状態で測定すると、周囲の騒音や反響を受け、表示数値より大きくなるのが普通です。
  ヒートポンプ給湯機は、主に人が睡眠している深夜に運転するため、運転音による不眠等が一部報告されています。寝室や隣家に近い場所など騒音が気になる場所には据え付けないでください。
  なお、運転音に関する注意事項については、“騒音等防止を考えた家庭用ヒートポンプ給湯機の据付けガイドブック”を下記URLよりダウンロードできますので参照してください。
  http://www.jraia.or.jp/product/heatpump/t_guide.html
- 外気温度が低い場合、ヒートポンプユニットの負荷が上がることから、運転音が大きくなりますが故障ではありません。
- 冬期などで、ヒートポンプユニットの空気側熱交換器に霜が付くと、除霜運転を行います。その場合、運転音が突然変化しますが故障ではありません。
- 給湯機のタンクや配管には銅、ステンレス、ニッケルなどの金属材料を使用しています。

●給湯設定温度と湯水混合水栓について

- 蛇口やシャワーで使われる湯水混合栓には大きく分けて下記の3タイプがあります。
  いずれのタイプにおいても、リモコンで設定した温度のお湯と水を混ぜて使用します。
  そのため、実際に使うお湯は、リモコンの設定温度よりぬるく（低く）なることがあります。

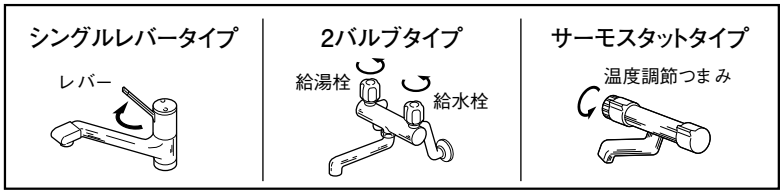

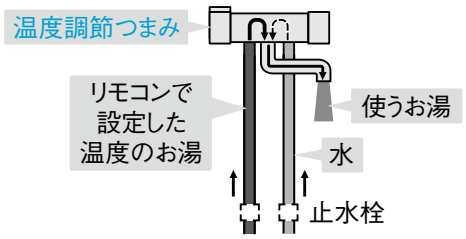

- 使うお湯がぬるい（低い）場合は、湯水混合栓の温度調節つまみを設定したり、止水栓を調整して温度を調節してください。
- サーモスタットタイプの湯水混合栓をご使用のときは、給湯温度設定を使用するお湯の温度より10℃以上高くしてください。
- 1か所のみ温度が低い場合は湯水混合栓の故障の可能性があります。販売店にご相談ください。

●湯水混合栓で水源からの水と混ぜてお湯を使います。

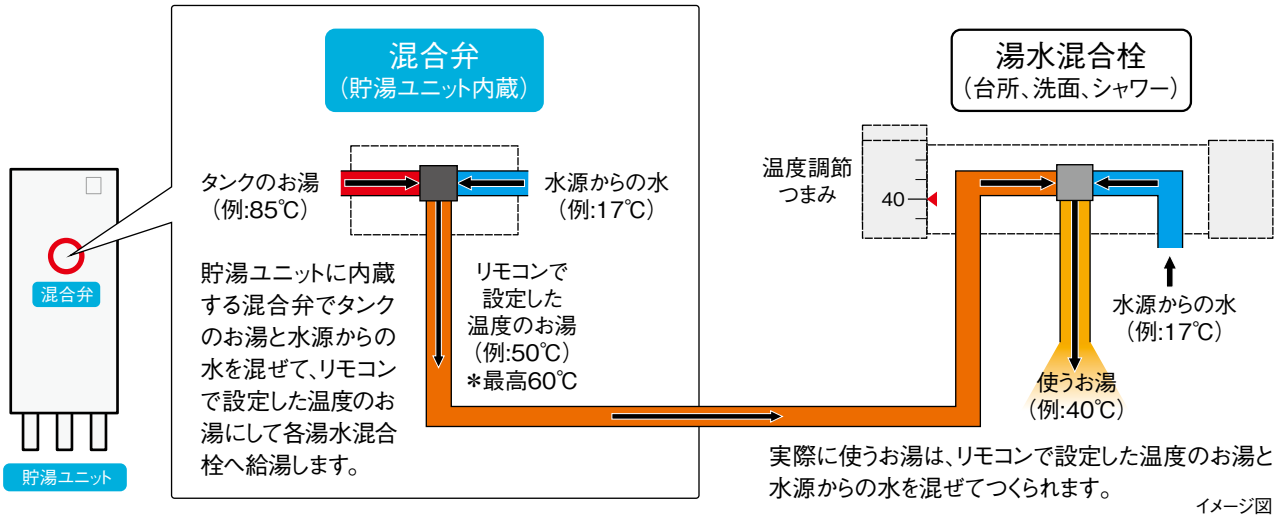

しあわせをシェアしよう。

ひとりのしあわせを家族やまわりの人たちとわかちあえれば、この社会も、地球の未来も、もっとしあわせになれるはず。
私たちは、誰もが自分らしい100年を生きるライフソリューションを次々とお届けしていきます。

ご使用上の注意・上手な使い方

●正しく安全にお使いいただくため、ご使用の前に取扱説明書を必ずお読みください。そのあと大切に保管し、必要なときお読みください。取扱説明書・据付工事説明書の内容を守らなかったために発生した不具合については、保証期間内であっても無償保証の対象外となります。

●お風呂に入浴するときは、あらかじめ湯温を確かめてから入浴してください。湯温が高いとやけどの原因となります。

●シャワーをお使いになるときは、まずお湯の温度を確かめてからご使用ください。湯温が高いとやけどの原因となります。

●浴槽、シャワー、台所、洗面所などで2か所以上同時にお湯を使用すると、出湯量が少なくなることがあります。

●給湯中にホットあわー、ホットりたーん、追いだき、自動保温、湯はり、自動たし湯、たっぷり、ぬるく、高温さし湯をすると、給湯温度が多少変動することがあります。

●浴槽アダプターの付近で、もぐったりすると、髪の毛や体の一部が吸い込まれ事故につながるおそれがありますので、ご注意ください。

●台所リモコンは、防水タイプではありません。水をかけないでください。故障の原因になります。また、浴室リモコンは防水タイプですが、完全な防水タイプではないためなるべく水をかけないでください。故障の原因になります。

●入浴剤を使うときのお願い

■ご使用いただける入浴剤の例

- 花王株式会社製「バブ」シリーズ
- アース製薬株式会社製「バスロマン」「温泡」「バスクリン」「きき湯」シリーズ
  *アース製薬株式会社は、株式会社バスクリンと合併いたしました。

〈Pシリーズのみ〉

- 株式会社バンダイ「薬用あわ入浴剤ボトルタイプアンパンマン」
- 株式会社ハウス オブ ローゼ「アロマルセットボディウォッシュ&バブルバス」

※上記入浴剤と同じシリーズでもお湯に溶かしたときに、「乳白色系ににごるタイプ」「お湯にとろみをつけるタイプ」「シリカパウダー含有タイプ」（入浴剤のパッケージをご確認ください）はご使用できません。

※あわ入浴剤が使用できるのはPシリーズのみです。また、上記以外のあわ入浴剤を使用すると、機器に影響が出る可能性があります。

■上記入浴剤以外をご使用されるときは、下記の成分が含まれていない入浴剤をご使用ください。

〈P・S・Vシリーズ 追いだきフルオート、180L 追いだきフルオート〉

- 炭酸ガスにより発泡するもの
- 炭酸カルシウムを含むもの（にごり湯状にさせるもの）
- 硫黄成分を含むもの
- 塩化ナトリウム等、塩化物を含むもの
- シリカ成分（無水ケイ素）を含むもの

（ふろ循環ポンプの不具合や配管等の金属腐食の原因）

〈Vシリーズ エコオート〉

- 硫黄成分を含むもの
- 塩化ナトリウム等、塩化物を含むもの

（配管等の金属腐食の原因）

注1.入浴剤を溶かしたお湯で追いだきをすると、ごくまれに配管の汚れが出てくることがあります。
注2.使用上の注意については、入浴剤の注意事項をよくお読みください。
注3.入浴剤を使用すると、すべりやすくなる場合があります。使用後はシャワー等で浴槽を洗い流してください。

●そのまま飲用しないでください。長期間のご使用によってタンク内に水あかがたまったり、配管材料の劣化などによって水質が変わることがあります。飲用される場合は、下記の点に注意し、必ず一度ヤカンなどで沸騰させてからにしてください。

- 必ず水道法に定められた飲料水の水質基準に適合した水道水を使用してください。
- 熱いお湯が出てくるまでの水（配管にたまっている水）は、雑用水としてお使いください。
- 固形物や変色、濁り、異臭があった場合には、飲用せずに直ちに据付工事店（販売店）へ点検を依頼してください。

●1日に使用できるお湯の量は限りがあります。流しっぱなしでご使用にならないようにしてください。

- シャワーは止めながら（髪を洗っているときなど）
- 洗いものをするときも止めながら

●ふろ機能の効率的な使いかた

- 前日の残り湯や水からの沸かし直しは効率が低下し消費電力量が増える場合があります。水が冷たい場合は、新たに湯はりをすることをおすすめします。
- おふろのお湯が冷めたときは、追いだきよりも高温さし湯が効率的に素早くあたためることができます。長時間の追いだきは、電気代が高くなることがあります。
- ふろ自動時間の長時間設定は湯切れや電気代が高くなることがあります。入浴時間に合わせて適切な設定にすることをおすすめします。

●エコキュート用スマホアプリを使うときのお願い

- ふろ自動をするときは、浴槽の栓が閉まっていること、浴槽内に人がいないことを確認してから操作してください。
- お子さま、ご高齢者、病気の方、お身体の不自由な方が浴槽内にいる場合は、必ず近くに管理できる人がいる状態でご使用ください。
- 小さなお子さまなどが誤って操作しないように、保護者の方の管理のもとご使用ください。
- ご使用前にエコキュートに異常がないか確認してください。
- 次の状態のときは、スマートフォンで操作できなくなります。
  ・停電やブレーカーが切れているなどで、機器や外部接続機器（お客様のルーター）に通電されていないとき
  ・外部接続機器（お客様のルーター）の異常時や通信圏外のとき
  ・インターネット回線や公衆回線に問題があるとき
  ・クラウドサーバーのメンテナンス時や障害発生時
- 障害物や電子レンジなどの電波干渉により、通信状態が悪い場合は操作が反映されないことがあります。定期的に運転状態を確認してください。
- スマートフォンのOSをアップデートすると、スマホアプリが使用できなくなることがあります。
- スマートフォンによる誤操作防止のため、画面ロック機能の使用をおすすめします。
- 製品の廃却や使用者を変更するときは、かならず機器登録の削除と無線LANアダプターの初期化をしてください。

●HEMS対応について

- ECHONET Lite AIF認証については、機能一覧表P31をご覧ください。
- HEMSとの接続対応や機能については、各HEMSメーカーへお問い合わせください。

知っておいていただきたいこと Q&A

Q:お湯が青っぽく見える。（＝青水：あおみず）

A:浴槽自体や浴槽の壁材などによって光の長波長側（赤側）の成分が吸収され、青側の光の割合が多くなるため青っぽく見えますが、実際にお湯が青色に染まっているわけではありません。また、浴槽内・浴槽タイル・洗面台が青く変色したりすることがあります。これは、配管などに使われている銅管から溶け出した微量の銅イオンが、湯あかや浴用石けん等の成分と反応して、青い銅石けんとなって浴槽の表面などに付着するためです。銅イオンは銅管の表面が新しいときに溶け出しやすく、通常は通水初期に発生します（水質によっては長く続く場合があります）。銅は食品の中にも含まれ、人体に影響はありません。付着してしまった場合は、浴槽用洗剤を使用してスポンジ等でこまめに清掃をお願いします。

●日本銅センターWEBページ　https://www.jcda.or.jp/
青水の一般的な話は、「銅Q&A」の「青水」に掲載されています。

Q:お湯が白く濁って見える。

A:水中に溶け込んでいた空気が蛇口を開けたときに細かい泡となって出てくる現象です。ヤカンや鍋などでお湯をわかすときに泡が出るのと同じで全く無害です。

Q:お湯や水を止めると音がする。

A:水やお湯を急に止めたときおこる現象です。シングルレバーや湯水混合栓、手元ストップシャワーヘッドなどの普及により水やお湯を急に止める機会が多くなったことが原因です。

Q:お湯に油が浮いたり、ニオイがする。

A:初めて使用するときは、配管工事のときの油や臭いがお湯に混ざって出る場合がありますが、しばらくすると消えます。

三菱 エコキュート　価格一覧表　一般地　寒冷地

	本体（システム）		貯湯ユニット		ヒートポンプユニット		リモコンセット		本体＋リモコン	脚部カバー		本体+リモコン+脚部カバー
	形名	価格（税別）	形名	価格（税別）	形名	価格（税別）	形名	価格（税別）	価格（税別）	形名	価格（税別）	価格（税別）
1	SRT-P467UB	1,440,000円	SRT-PT467UB	790,000円	SRT-MU517-P	650,000円	RMCB-H7SE	70,000円	1,510,000円	GT-M460W	13,500円	1,523,500円
2	SRT-P377UB	1,350,000円	SRT-PT377UB	770,000円	SRT-MU417-P	580,000円	RMCB-H7SE	70,000円	1,420,000円	GT-M460W	13,500円	1,433,500円
3	SRT-S557U	1,460,000円	SRT-ST557U	860,000円	SRT-MU617-S	600,000円	RMCB-F7SE	70,000円	1,530,000円	GT-M550W	20,000円	1,550,000円
4	SRT-S467U	1,390,000円	SRT-ST467U	790,000円	SRT-MU517-S	600,000円	RMCB-F7SE	70,000円	1,460,000円	GT-M460W	13,500円	1,473,500円
5	SRT-S377U	1,280,000円	SRT-ST377U	750,000円	SRT-MU417-S	530,000円	RMCB-F7SE	70,000円	1,350,000円	GT-M460W	13,500円	1,363,500円
6	SRT-S437UZ	1,510,000円	SRT-ST437UZ	920,000円	SRT-MU517-SZ	590,000円	RMCB-F7SE	70,000円	1,580,000円	GT-L370ZB	21,000円	1,601,000円
7	SRT-S377UZ	1,400,000円	SRT-ST377UZ	880,000円	SRT-MU417-SZ	520,000円	RMCB-F7SE	70,000円	1,470,000円	GT-L370ZB	21,000円	1,491,000円
8	SRT-S557	1,390,000円	SRT-ST557	790,000円	SRT-MU617-S	600,000円	RMCB-F7SE	70,000円	1,460,000円	GT-M550W	20,000円	1,480,000円
9	SRT-S467	1,320,000円	SRT-ST467	720,000円	SRT-MU517-S	600,000円	RMCB-F7SE	70,000円	1,390,000円	GT-M460W	13,500円	1,403,500円
10	SRT-S377	1,210,000円	SRT-ST377	680,000円	SRT-MU417-S	530,000円	RMCB-F7SE	70,000円	1,280,000円	GT-M460W	13,500円	1,293,500円
11	SRT-SK557UD	1,540,000円	SRT-STK557UD	900,000円	SRT-MUK617-S	640,000円	RMCB-F7SE	70,000円	1,610,000円	GT-M550W	20,000円	1,630,000円
12	SRT-SK467UD	1,410,000円	SRT-STK467UD	830,000円	SRT-MUK517-S	580,000円	RMCB-F7SE	70,000円	1,480,000円	GT-M460W	13,500円	1,493,500円
13	SRT-SK377UD	1,300,000円	SRT-STK377UD	780,000円	SRT-MUK417-S	520,000円	RMCB-F7SE	70,000円	1,370,000円	GT-M460W	13,500円	1,383,500円
14	SRT-SK467D	1,340,000円	SRT-STK467D	760,000円	SRT-MUK517-S	580,000円	RMCB-F7SE	70,000円	1,410,000円	GT-M460W	13,500円	1,423,500円
15	SRT-SK377D	1,230,000円	SRT-STK377D	710,000円	SRT-MUK417-S	520,000円	RMCB-F7SE	70,000円	1,300,000円	GT-M460W	13,500円	1,313,500円
16	SRT-V467	1,220,000円	SRT-VT467	690,000円	SRT-MU517-VW	530,000円	RMCB-D7SE	70,000円	1,290,000円	GT-M460W	13,500円	1,303,500円
17	SRT-V377	1,110,000円	SRT-VT377	640,000円	SRT-MU417-VW	470,000円	RMCB-D7SE	70,000円	1,180,000円	GT-M460W	13,500円	1,193,500円
18	SRT-V377D 受注	1,130,000円	SRT-VT377D	660,000円	SRT-MU417-V	470,000円	RMCB-D7SE	70,000円	1,200,000円	GT-M460W	13,500円	1,213,500円
19	SRT-VK467D	1,270,000円	SRT-VTK467D	730,000円	SRT-MUK517-V	540,000円	RMCB-D7SE	70,000円	1,340,000円	GT-M460W	13,500円	1,353,500円
20	SRT-VK377D	1,180,000円	SRT-VTK377D	700,000円	SRT-MUK417-V	480,000円	RMCB-D7SE	70,000円	1,250,000円	GT-M460W	13,500円	1,263,500円
21	SRT-C467	1,100,000円	SRT-CT467	570,000円	SRT-MU517-V	530,000円	RMCB-D7SE	70,000円	1,170,000円	GT-M460W	13,500円	1,183,500円
22	SRT-C377	1,010,000円	SRT-CT377	540,000円	SRT-MU417-V	470,000円	RMCB-D7SE	70,000円	1,080,000円	GT-M460W	13,500円	1,093,500円
23	SRT-N467	1,070,000円	SRT-NT467	540,000円	SRT-MU517-V	530,000円	RMCB-N7	37,000円	1,107,000円	GT-M460W	13,500円	1,120,500円
24	SRT-N377	970,000円	SRT-NT377	500,000円	SRT-MU417-V	470,000円	RMCB-N7	37,000円	1,007,000円	GT-M460W	13,500円	1,020,500円
25	SRT-NK467D	1,150,000円	SRT-NTK467D	610,000円	SRT-MUK517-V	540,000円	RMCB-N7	37,000円	1,187,000円	GT-M460W	13,500円	1,200,500円
26	SRT-NK377D	1,060,000円	SRT-NTK377D	580,000円	SRT-MUK417-V	480,000円	RMCB-N7	37,000円	1,097,000円	GT-M460W	13,500円	1,110,500円
27	SRT-W306D-2 受注	1,050,000円	SRT-WT306D-2	600,000円	SRT-SU456-A	450,000円	RMCB-D6SE-T	70,000円	1,120,000円	GT-L300B	12,000円	1,132,000円
28	SRT-B306DM 受注	オープン価格	SRT-BT306DM	オープン価格	SRT-SU456-B	オープン価格	RMCB-D6SE-T	70,000円	－	GT-M460W	13,500円	－
29	SRT-S186D 受注	1,070,000円	SRT-ST186D	520,000円	SRT-MU45806-S	550,000円	RMCB-D186SE	60,000円	1,130,000円	GT-L180B	12,000円	1,142,000円
30	SRT-SK186D 受注	1,190,000円	SRT-STK186D	570,000円	SRT-MUK60906-S	620,000円	RMCB-D186SE	60,000円	1,250,000円	GT-L180B	12,000円	1,262,000円
31	SRT-N186D 受注	940,000円	SRT-NT186D	440,000円	SRT-MU456-AB4	500,000円	RMCB-N186	30,000円	970,000円	GT-L180B	12,000円	982,000円
32	SRT-NK186D 受注	1,010,000円	SRT-NTK186D	490,000円	SRT-MUK456-AB4	520,000円	RMCB-N186	30,000円	1,040,000円	GT-L180B	12,000円	1,052,000円

三菱 エコキュート　価格一覧表［耐塩害仕様］　一般地　寒冷地

	本体（システム）		貯湯ユニット		ヒートポンプユニット		リモコンセット		本体＋リモコン	脚部カバー		本体+リモコン+脚部カバー
	形名	価格（税別）	形名	価格（税別）	形名	価格（税別）	形名	価格（税別）	価格（税別）	形名	価格（税別）	価格（税別）
1	SRT-S467U-BS 受注	1,430,000円	SRT-ST467U-BS	800,000円	SRT-MU517-S-BS	630,000円	RMCB-F7SE	70,000円	1,500,000円	GT-M460W-BSG	20,000円	1,520,000円
2	SRT-S377U-BS 受注	1,320,000円	SRT-ST377U-BS	760,000円	SRT-MU417-S-BS	560,000円	RMCB-F7SE	70,000円	1,390,000円	GT-M460W-BSG	20,000円	1,410,000円
3	SRT-S437UZ-BS 受注	1,550,000円	SRT-ST437UZ-BS	930,000円	SRT-MU517-SZ-BS	620,000円	RMCB-F7SE	70,000円	1,620,000円	GT-L370ZB	21,000円	1,641,000円
4	SRT-S377UZ-BS 受注	1,440,000円	SRT-ST377UZ-BS	890,000円	SRT-MU417-SZ-BS	550,000円	RMCB-F7SE	70,000円	1,510,000円	GT-L370ZB	21,000円	1,531,000円
5	SRT-SK467UD-BS 受注	1,450,000円	SRT-STK467UD-BS	840,000円	SRT-MUK517-S-BS	610,000円	RMCB-F7SE	70,000円	1,520,000円	GT-M460W-BSG	20,000円	1,540,000円
6	SRT-SK377UD-BS 受注	1,340,000円	SRT-STK377UD-BS	790,000円	SRT-MUK417-S-BS	550,000円	RMCB-F7SE	70,000円	1,410,000円	GT-M460W-BSG	20,000円	1,430,000円
7	SRT-V467-BS 受注	1,260,000円	SRT-VT467-BS	700,000円	SRT-MU517-V-BS	560,000円	RMCB-D7SE	70,000円	1,330,000円	GT-M460W-BSG	20,000円	1,350,000円
8	SRT-V377-BS 受注	1,150,000円	SRT-VT377-BS	650,000円	SRT-MU417-V-BS	500,000円	RMCB-D7SE	70,000円	1,220,000円	GT-M460W-BSG	20,000円	1,240,000円
9	SRT-V377D-BS 受注	1,170,000円	SRT-VT377D-BS	670,000円	SRT-MU417-V-BS	500,000円	RMCB-D7SE	70,000円	1,240,000円	GT-M460W-BSG	20,000円	1,260,000円
10	SRT-VK467D-BS 受注	1,310,000円	SRT-VTK467D-BS	740,000円	SRT-MUK517-V-BS	570,000円	RMCB-D7SE	70,000円	1,380,000円	GT-M460W-BSG	20,000円	1,400,000円
11	SRT-VK377D-BS 受注	1,220,000円	SRT-VTK377D-BS	710,000円	SRT-MUK417-V-BS	510,000円	RMCB-D7SE	70,000円	1,290,000円	GT-M460W-BSG	20,000円	1,310,000円
12	SRT-C467-BS 受注	1,140,000円	SRT-CT467-BS	580,000円	SRT-MU517-V-BS	560,000円	RMCB-D7SE	70,000円	1,210,000円	GT-M460W-BSG	20,000円	1,230,000円
13	SRT-C377-BS 受注	1,050,000円	SRT-CT377-BS	550,000円	SRT-MU417-V-BS	500,000円	RMCB-D7SE	70,000円	1,120,000円	GT-M460W-BSG	20,000円	1,140,000円
14	SRT-N467-BS 受注	1,110,000円	SRT-NT467-BS	550,000円	SRT-MU517-V-BS	560,000円	RMCB-N7	37,000円	1,147,000円	GT-M460W-BSG	20,000円	1,167,000円
15	SRT-N377-BS 受注	1,010,000円	SRT-NT377-BS	510,000円	SRT-MU417-V-BS	500,000円	RMCB-N7	37,000円	1,047,000円	GT-M460W-BSG	20,000円	1,067,000円
16	SRT-W306D-BS2 受注	1,090,000円	SRT-WT306D-BS2	610,000円	SRT-SU456-A-BS	480,000円	RMCB-D6SE-T	70,000円	1,160,000円	GT-L300B	12,000円	1,172,000円
17	SRT-B306DM-BS 受注	オープン価格	SRT-BT306DM-BS	オープン価格	SRT-SU456-B-BS	オープン価格	RMCB-D6SE-T	70,000円	－	GT-M460W-BSG	20,000円	－

商品の価格には配送・設置調整・据付工事などの費用は含まれておりません。　受注 は受注生産品です。ご注文後約3か月かかります。

家庭用自然冷媒CO_2ヒートポンプ給湯機 # 三菱 エコキュート

本カタログ掲載商品の価格には配送・設置調整・据付工事等に要する費用は含まれておりません。記載の価格は事業者様向けの積算見積価格であり、一般消費者様向けの販売価格ではありません。また、使用済み商品の引き取りに要する費用等は販売店にご相談ください。

運転音に関するご注意

●運転音は、反響の少ない無響室で測定した数値です。実際に据え付けた状態で測定すると、周囲の騒音や反響を受け、表示数値より大きくなるのが普通です。
●ヒートポンプ給湯機は、主に人が睡眠している深夜に運転するため、運転音による不眠等が一部報告されています。
寝室や隣家に近い場所など騒音が気になる場所には据え付けないでください。

騒音等防止を考えた据付けに関して

『騒音等防止を考えた家庭用ヒートポンプ給湯機の据付けガイドブック』を
下記URLよりダウンロードできますのでご参照ください。
〈一般社団法人 日本冷凍空調工業会のホームページ〉 https://www.jraia.or.jp/product/heatpump/t_guide.html

三菱は、安心と信頼の2年保証です。 三菱では、電気給湯機に対し、本体の2年間の無償保証を行っています。なお、熱交換器・コンプレッサーは3年間、タンク(缶体)は5年間無償保証としています。
(※別売部品は商品ごとに保証期間が異なります。詳しくはP37～38をご参照ください。三菱 エコキュート以外との組み合わせで使用した場合は保証の対象外となります。)

延長保証制度

延長保証料をご負担いただくと、延長保証期間における修理費は無料となります。

保証期間が 10年間 8年間 5年間 の3タイプをご用意しています。

〈保証期間〉 お買上げ日 1年後 2年後 3年後 4年後 5年後 6年後 7年後 8年後 9年後 10年後

10年タイプ	メーカー保証(2年)	延長保証(8年)	通常の有料修理
8年タイプ	メーカー保証(2年)	延長保証(6年)	通常の有料修理
5年タイプ	メーカー保証(2年)	延長保証(3年)	通常の有料修理

申込有効期間3ヶ月以内

●当延長保証をお申込みされる前に、製品のご購入先等で延長保証に加入されていないかご確認ください。(他の延長保証と併用してご加入いただくことは可能ですが、本保証と同時には使用することはできませんのでご注意ください。)
●製品保証書記載のお買上げ日より3ヶ月以内にお申込みください。
●延長保証はメーカー保証終了後からのスタートとなります。延長保証は、メーカー保証を含め、お買上げ日から10年間または8年間または5年間の長期保証となります。また延長保証終了後は通常の有料修理に移行します。
●保証金額は本体のご購入価格(消費税抜)が限度となります。
●当制度の詳細は当社ホームページをご確認ください。

〈保証内容〉 延長保証期間中に対象製品に故障が発生した場合に、修理費を保証します。 保証する修理費 = 技術料 + 部品代 + 出張料

〈延長保証対象製品と延長保証料〉

ヒートポンプ給湯機
三菱 エコキュート

10年タイプ延長保証料：31,460円(税込)
8年タイプ延長保証料：25,850円(税込)
5年タイプ延長保証料：12,100円(税込)

2026年11月現在(内容・延長保証料は変更する場合がありますので、あらかじめご了承ください。)

お申込みはこちらへ
(受付時間365日24時間)
www.MitsubishiElectric.co.jp/smart-denka/warranty

〈お問合せ先〉
三菱電機延長保証申込受付センター
0120-867-789 受付時間：平日午前9:30～午後5:00 (土日祝日、年末年始及び所定の休業日を除く)

Webで簡単！コスト試算光熱費比較はこちら！

暮らしと設備の業務支援サイト WIN²K

WIN²K 製品のカタログ・技術情報等はこちら 三菱電機WIN2K 検索
www.MitsubishiElectric.co.jp/wink

■家庭用ヒートポンプ給湯機の性能検定表示について

一般社団法人 日本冷凍空調工業会の冷凍空調機器性能検定制度における合格品には、性能に関する高い信頼性を示す検定マークが表示されています。

JRAIA® 検定証 日本冷凍空調工業会 性能検定®

安全に関するご注意

●アースを確実に取ってください。故障や漏電のときに感電するおそれがあります。
アース工事は必ず販売店に依頼してください。
●給湯機の近くにガス類や引火物を置かないでください。発火することがあります。
●漏電遮断器の動作を確認してください。故障や漏電のときに感電するおそれがあります。
●凍結防止対策を行ってください。凍結するとタンク、配管が破裂してやけどすることがあります。
●脚をアンカーボルトで固定してください。2階以上に据え付ける場合は必ず上部振れ止め金具で固定してください。本体が倒れてけがをすることがあります。
●床面が防水、排水処理されているか確認してください。水漏れ発生により、大きな被害につながるおそれがあります。
●ご使用の前に取扱説明書をよくお読みの上、正しくお使いください。
●設置は据付工事説明書にしたがって質量に耐える所に確実に行ってください。設置が不完全な場合は、感電、火災、本体落下によるけが、水漏れの原因になります。設置は必ず販売店に依頼してください。
●そのまま飲用しないでください。長期間のご使用によってタンク内に水あかがたまったり、配管材料の劣化などによって水質が変わることがあります。飲用される場合は、下記の点に注意し、必ず一度、ヤカンなどで沸騰させてからにしてください。
・必ず水質基準に適合した水を使用してください。
・熱いお湯が出てくるまでの水(配管内にたまっている水)は雑用水としてお使いください。
・固形物や変色、濁り、異臭があった場合には、直ちに点検の依頼を行ってください。
●このカタログに記載の商品は、国内一般家庭用です。改造しての使用はできません。事故や故障の原因となります。

愛情点検

★長年ご使用の電気給湯機の点検を！ ●電気給湯機の補修用性能部品の保有期間は製造打ち切り後、10年です。

ご使用の際このようなことはありませんか
●設置場所が濡れている。 ●お湯の出が悪い。
●お湯が早くなくなる。 ●時々漏電遮断器がはたらく。
●コゲくさい臭いがする。 ●運転中に異常な音がする。
●その他の異常、故障がある。

ご使用中止 故障や事故防止のため、電源のブレーカーを切り給湯機専用止水栓を閉じてから据付工事店にご連絡ください。点検・修理に要する費用等は販売店にご相談ください。

お支払いは三菱電機フィナンシャルソリューションズ株式会社をご利用ください。
便利な分割払いで快適な生活設計をサポート……三菱電機フィナンシャルソリューションズのクレジット〈分割払い・ボーナス払い・リボ払い〉のご相談は当店でどうぞ。

保証書は必ずお受け取りください。
この商品には保証書がついています。購入時は、必要事項が記入されているかご確認の上、大切に保存してください。購入店名、購入日付の記載がない保証書は、無効になりますのでご注意ください。

保証書

三菱電機もしくは当社販売会社と誤認させて、電話勧誘したり、お客様の意思に反して強引に販売する業者にご注意ください。
訪問販売や電話勧誘販売は消費者保護を目的とした法律※の適用を受けます。
※特定商取引法(旧訪問販売法)・消費者契約法(消費者と事業者が結んだ契約全てが対象です。)

ガス機器から電気機器へ変更をする際(ガス給湯器から電気温水器やエコキュートへの取替など)は、事前にガス事業者への連絡が必要になります。
ガス事業者への連絡をせずに無断撤去することは法令により規制されていますのでご注意ください。

●商品の定格・仕様は、生産継続性や改良などのため一部変更することがありますのでご了承願います。●このカタログの内容についてのお問合せは販売店にご相談ください。もし販売店でおわかりにならないときは当社におたずねください。●各機種の価格の中には水道・電気工事費などは含まれておりません。●印刷の色は実際の商品と多少異なることがありますのでご了承願います。●本カタログに記載の製品は、日本国内用ですので、日本国外では使用できず、またアフターサービスもできません。●据付工事説明書に従わない施工工事や改造製品などの場合は、保証の対象外であると同時に製品品質を維持できないことから修理をお断りする場合があります。●Products in this catalog are designed for use in Japan only. Servicing is not available outside of Japan.

三菱電機株式会社 〒100-8310 東京都千代田区丸の内2丁目7番3号(東京ビル)

●三菱電機お客さま相談センター 家電品の購入相談・取扱い方法
0120-139-365(無料) FAX 0120-365-088(無料)
■ご相談対応 平日 9:00～19:00 (土曜・日曜・祝日、弊社休日は休業)
＊本窓口にご提供いただいた個人情報は、ご相談の回答および関連するサポート業務のために利用し適切に管理いたします。
＊個人情報保護方針は、こちらのホームページよりご確認ください。www.MitsubishiElectric.co.jp/privacy
●三菱電機のサポート・お問い合わせページ
www.MitsubishiElectric.co.jp/support/
●「家庭用自然冷媒CO_2ヒートポンプ給湯機」のホームページ
www.MitsubishiElectric.co.jp/ecocute

表示を正しく 家電公取協会員

●お買求め、ご相談は信用とサービスの行きとどいた当店へどうぞ。

S-179-5-CB051-F 静2611<IP> 2026年11月作成

VEGETABLE OIL INK