

おいしい笑顔を、  
とことん引き出すIH。



Webで簡単!  
コスト試算比較!

おいしさも、うれしさも、ひとあじ違う。

びっくリングIH


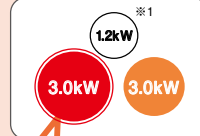

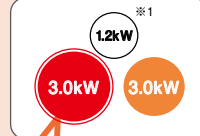

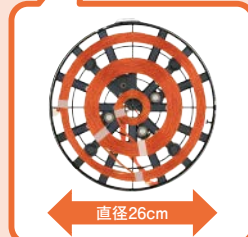

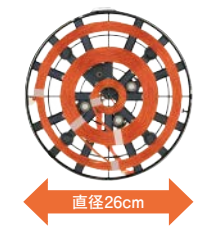


明日へエネルギーマネジメント



しあわせを  
シェアしよう。

# 三菱なら、わが家にぴったりな

ビルトイン型 IHシリーズ (主要形名)		びっくリングIH			
		3口IH		2口IH+ラジエント	
タイプ		3口IH		2口IH+ラジエント	
グリルヒーター		1.8kW <sup>*1</sup>			
ヒーター種類 最大火力					
<ul style="list-style-type: none"> <li>● IHヒーター(びっくリングコイル)</li> <li>● IHヒーター(トリプルリングコイル)</li> <li>● IHヒーター</li> <li>○ ラジエントヒーター</li> </ul>					
多彩な加熱を 実現するIHコイル					
<small>※びっくリングコイル ※写真は実物と異なる場合があります。</small>					
		びっくリングコイルP		びっくリングコイルH	
		びっくリングコイルV		びっくリングコイルLV	
幅75cmワイドトップ		CS-PT321HNWSR 価格 538,000円(税別)	CS-T321HNWSR 価格 506,000円(税別)	CS-T321VWSR 価格 424,000円(税別)	CS-G321VWSR 価格 398,000円(税別)
幅60cmトップ <small>※CS-T322BFRは幅65cmトップ</small>		CS-PT321HNSR 価格 513,000円(税別)	CS-T321HNSR 価格 481,000円(税別)	CS-T321VSR 価格 398,000円(税別)	CS-G321VSR 価格 373,000円(税別)
おいしい料理をつくる	IH	対流煮込み加熱(プラス)		対流煮込み加熱	
	IH	ゆでもの加熱		フライパン鍋肌加熱	
グリル	IH	ぴったり加熱		大鍋しっかり加熱	
	IH	びっくクリアオープン(熱風循環加熱式)		フライパン鍋肌加熱(ライト)	
サポート	グリル	付属品/グリルディッシュバリエ		水なし両面自動焼き	
	グリル	ダイヤル火力操作		ダイヤル火力操作	
使いやすいをサポート	グリル	音声ガイド(話速調整)		音声ガイド(話速調整)	
	グリル	グリル庫内照明		グリル庫内照明	
サポート	グリル	パラジウム脱煙機能(プラス)		パラジウム脱煙機能(プラス)	
	グリル	レール式ブルダウンドア		レール式ブルダウンドア	

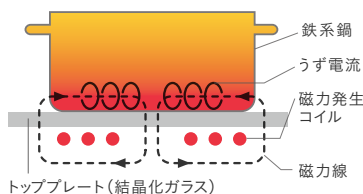
※1:中央ヒーター(ラジエントヒーター)、グリルヒーターは、ヒーター定格を表示しています。

## 高火力だから 炒め物もおいしく!

磁力発生コイルにより、鍋やフライパンそのものを発熱させるIHは、200Vのハイパワーと約90%の高い熱効率と優れた火力制御でムダなく加熱。

### ■ IHのしくみ

IHとはインダクションヒーティング(電磁誘導加熱)のこと。磁力線の動きで鍋自体が発熱します。



## 電気なら、毎日の 安心感が違うね!

火を全く使わないIHなら、お鍋が吹きこぼれても立ち消えの心配がありません。さらに万が一のことを考えたセーフティ機能もしっかり充実しています。

# お料理上手IHを選べます。

レゾナール IH		EURO STYLE IH	らく楽 IH	simple IH
⊖ P.7-12		⊖ P.13	⊖ P.14	⊖ P.13
3口IH	2口IH	3口IH	2口IH	2口IH
1.9kW <sup>※1</sup>		グリルなし	1.6kW <sup>※1</sup>	グリルなし
※G217DRは左右IH2.5kW				
直径20cm	直径20cm	直径20cm	直径20cm	直径20cm
ダブルリングコイル	ダブルリングコイル	トリプルリングコイル	ダブルリングコイル	ダブルリングコイル
—	—	—	—	—
RE-322SXR 価格490,000円(税別) RE-321SR 価格440,000円(税別)	RE-221SR 価格407,000円(税別)	CS-T322BFR 価格367,000円(税別)	CS-G221AKS 価格301,000円(税別)	CS-G220DXR 価格227,000円(税別) CS-G217DR 価格212,000円(税別)
リレー調理 (IH加熱↔グリル部の加熱)		対流煮込み加熱		
フライパン適温調理 (左右IH)				
高火力3.2kW (左右IH)				
電子レンジ機能「レンジ加熱」				
レンジグリル加熱				
水なし両面自動焼き			水なし両面自動焼き	
オール上面操作				
音声ガイド〈話速調整〉				
IoT対応 (RE-322SXRのみ)			見まもりセンサー	
グリル庫内照明〈開けた時に点灯(LED)〉			でか文字ボタン	ピークカット機能 (G220DXRのみ)
グリル調理時の「煙抑制構造」			ナンバーナビ	
お手入れらくらく (グリル庫内は天井面まで拭ける)				

この紙面に掲載の商品の価格には、配送・設置調整・据付費・使用済み商品の引取り費等の費用は含まれておりません。この紙面に掲載の商品の価格は、事業者様向けの積算見積価格であり、一般消費者様向けの販売価格ではありません。

## ■ 主な機能 ※全機種に搭載。

- 温度過昇防止機能
- 切り忘れ防止機能(全ヒーター)
- 銅無し自動停止機能
- 小物検知機能
- 空焼き自動停止機能
- 電源スイッチ自動OFF

## サッとひと拭きで 汚れもピカピカ。

フラットなトッププレートだから、吹きこぼれてもサッと拭きだけでキレイに。キッチンのお手入れをラクにします。



## IHクッキングヒーターの電気代の目安


標準的な4名家族世帯にて、朝・昼・夕食時に標準的なメニューでIHクッキングヒーターを使用した場合の1か月の電気代は約1,170円(税込)です。(一般社団法人 日本電機工業会[JEMA] IH調理技術委員会調べ。)電力目安料金は、全国家庭電気製品公正取引協議会 電力料金目安単価 31円/kWh(税込) [令和4年7月改定] で算出。

# びっくリングIH

3口IH  
2口IH  
+  
ラジエント

自動でかき混ぜ、おいしさがしみわたる「対流煮込み加熱〈プラス〉」

〈加熱イメージ〉



びっくリングコイルP

《3方向交互対流》で、煮豆は芯までふっくら。



1. 外向対流

2. 内向対流タテ

3. 内向対流ヨコ

火加減1・2弱

《内外交交互対流》で、まんべんなく旨味がしみ込む。



1. 外向対流

2. 内向対流

火加減2・3弱・3

★T321Hシリーズは、外向対流、内向対流の内外交互対流のみの「対流煮込み加熱」。

火加減の調節が、5段階に進化。鍋の大きさや食材の量・種類に応じてキメ細かい加熱調節が可能。



煮込み料理は、火加減や焦げつかないようにかき混ぜなきゃいけないのが大変で…。

びっくリングIHなら対流を起こして自動でかき混ぜてくれるから、火加減はおまかせ。煮くずれ、焦げつきを抑えて、ひとあじ違うおいしさに。



## 対流煮込み加熱〈プラス〉

動画で  
チェック!



三菱IH独自<sup>※1</sup>の〈びっくリングコイルP〉が、鍋底を分割で加熱。分割エリアごとに制御できるから、自動で加熱と停止を繰り返し、最適なかき混ぜ効果のある交互対流をおこします。だから具材の一つ一つまで旨味をしみ込ませながら、煮くずれや焦げつきを抑制。カレーも焦げつきにくいから、かき混ぜる手間なく調理いただけます。また、長時間かかる本格的な煮込み料理も、ご家庭でカンタンに。

◎かき混ぜ頻度を軽減し、煮くずれを抑制<sup>※2</sup>



従来のIH加熱



対流煮込み加熱〈プラス〉

◎加熱部位を切替えて焦げつきも抑制<sup>※2</sup>



従来のIH加熱



対流煮込み加熱〈プラス〉



## ゆでもの加熱

鍋のお湯がひと煮立ちしたら、メニューから「ゆでもの」を選ぶだけ。沸騰をキープしながら、吹きこぼれを抑えます。外向き対流と内向き対流を自動でおこす交互対流ならではのムラのない加熱で、おいしく、上手にゆで上げます。吹きこぼれやすいめん類や、ゆでムラの出やすい野菜も、おまかせ。



## すみずみまでムラを抑えて、おいしく加熱。「フライパン鍋肌加熱」

従来のIHでは難しかった、鍋肌部分の加熱がくびくび（びくリングコイルP）で可能になりました。外側コイルを8割、内側コイルを2割という、炒め物、焼き物に適した火力配分にして、鍋肌まで上手な加熱が実現。鍋のサイズにこだわらず鍋底から鍋肌までより均一にしっかり加熱し、炒飯もパラリと上手に仕上がります。予熱温度は約160℃、約190℃、約220℃から簡単選択。食材投入のタイミングはLEDと音声でお知らせします。




### 《鍋肌（鍋側面）の温度比較》<sup>※2</sup>

■予熱開始120秒後の温度



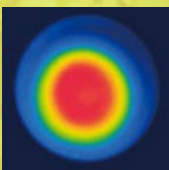
従来のIH加熱




フライパン鍋肌加熱

### 《鍋底の温度比較》<sup>※2</sup>

■予熱開始120秒後の温度



従来のIH加熱



フライパン鍋肌加熱

### ◎焼きムラを抑えてふっくら。<sup>※2</sup>

（ホットケーキを調理した場合）



従来のIH加熱



フライパン鍋肌加熱



もっと、色々な鍋が  
使えたらいいのに…。

びくリングIHは、鍋底直径30cmの大鍋もOK!  
色々な形の鍋に合わせた加熱もできるから、  
ムダを抑えて、かしこく調理。

## 大鍋しっかり加熱

業界最大<sup>※3</sup>直径26cmのくびくリングコイルPなら、鍋底の直径が30cmの大鍋でも調理が可能。大きな鍋底も、ムラを抑えてすみずみまで加熱します。煮込み料理のまともづくりや、大人数分の焼き餃子、丸ごとの煮魚も大得意！家族みんなの分を一気に仕上げられるから、笑顔が広がります。今よりもっとおいしく楽しく、大鍋料理をご家庭で。



ロールキャベツも  
一気にムラなく調理。



餃子もパリッとおいしく。



大きな魚もまるごと煮付け。

## ぴったり加熱

くびくリングコイルPは、鍋のサイズに合わせて、分割エリアごとに加熱します。たとえば、玉子焼き器などはタテ方向の加熱、ミルクパンなどは中央のスポット加熱、オーバル鍋などはヨコ方向の加熱と、鍋のサイズや形状に合わせた部分加熱がカンタンに。ムダを抑えて、かしこい省エネ調理にぴったりな機能です。



玉子焼き器 etc.

ミルクパン etc.

オーバル鍋 etc.

※1: 2024年4月現在 (国内家庭用ビルトイン型IHクッキングヒーターにおいて) ※2: 当社従来品との比較。当社独自の測定結果で使用条件により異なります。  
※3: 2024年4月現在 (国内家庭用ビルトイン型3口IHクッキングヒーターにおいて)



## ふだん使いから本格調理まで、熱風循環加熱式「びっくリアオーブン」 (コンベクション)

〈加熱イメージ〉



油を落とし、  
おいしく調理「オープンネット」

調理皿として大活躍  
「オープントレイ」

「びっくリアオーブン」は、ヘルシーさが人気のノンフライ調理が手軽においしくできます。その秘密は、熱風循環加熱式。熱風を循環させて加熱するから、油を使わずカラッとサクッとおいしい揚げ物が仕上がります。オープンネットもついているから、余分な油が落ち、さらにヘルシー。お菓子づくりにも使えるから、グリル調理のレパートリーが広がります。



オープンネットがあるから、  
食材から出た油を落としてヘルシーに調理！

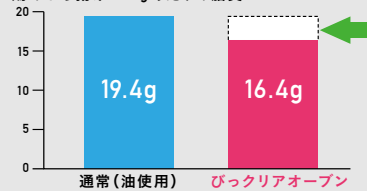
家族に人気！  
ノンフライド  
ポテト



マカロンも  
手づくりOK！



鶏のから揚げ 100gあたりの脂質



脂質約15%  
カット

\*日本食品分析センター調べ：  
鶏もも肉400gをびっくリアオーブンでノンフライ調理した場合と、当社従来品で専用天ぷら鍋を使い油で調理した場合の脂質を比較。




グリルを上手に使って  
毎日のレパートリーを  
増やしたい。

びっくリアオーブンは、毎日使える  
本格オーブン。食材がまるごと入る大きな庫内。  
熱風で焼くからおいしくヘルシー！

### まるごと調理

広々な庫内は、有効高さ90mm<sup>\*1</sup>。高さのある食材も丸ごと調理できます。約1kgのローストビーフや、約7cmの高さがあるサザエの壺焼き、型の高さ6cmのパウンドケーキも調理でき、ふだんも特別な日のごちそうづくりにも活躍します。\*1：オープンネットを使用しない場合



有効庫内高さ  
90mm<sup>\*1</sup>



メニューを  
考えるのが、  
楽しい

### 炭焼き効果で、焼き魚もおいしく。

遠赤外線炭焼き効果で、より風味豊かに仕上がります。庫内を炭コート加工し、遠赤外線でごみ込むように加熱するから、芯までふっくらおいしい焼き上がりに。また水はりも不要で、両面自動焼きなので裏返す手間も不要。調理中の煙もパラジウム+プラチナ触媒で除去します。



\*食材の状態(季節・鮮度・脂のり)で焼け具合が変わります。焼き足りないときは、焼き足りない面を上にして延長で調理してください。

外はパリッと  
中はジューシー

# びっくリアオーブンは庫内底面がすっきりフラット!お手入れはサッとひと拭き!



## ラクラクお掃除

「びっくリアオーブン」は、すっきり庫内でお手入れラクラク。高さのある庫内は底面がフラットなので、奥のほうの汚れにもスムーズに手が届きます。今までよりも、ぐんとお掃除しやすくなりました。

アルミホイルを敷けば、オープンネットを洗うだけ!



アルミホイルはポイッ!



洗いやすいオープンネット

# パンもごはんもお菓子も、おまかせ。おいしさ広げる、グリルディッシュバリエ。



グリルディッシュバリエなら、パン焼きがカンタン。生地が発酵温度を自動キープ、発酵時間も約1/4※2に短縮します。焼きたてのパンで、おいしい朝食が楽しめます。また、2枚1セットだから、2枚を組み合わせると炊飯に、1枚をグリル皿にすればピザやグラタン、お菓子づくりなど、レパートリーはさらに多彩に。ハンバーグなどのグリル料理は、付け合わせの野菜も一度に調理でき、料理がスピードアップします。 ※2:自然発酵の時間との比較(自然発酵時間:約90分)



浅型ディッシュ

深型ディッシュ



炊き物

グリル料理

焼き物

お菓子づくり

# 見やすさ使いやすさも、おいしさの秘訣、スマート・トッププレート。



\*表示部は操作イメージの為、点灯をしています。

わかりやすい速さの音で、**話速調整(音声ガイド)**

省エネ運転が見える、**E-COOK**

手順や注意などお知らせ、**ホワイトナビワイド液晶**

16段階の火力をすぐ確認、**火加減クッキリサイン**

手慣れた感覚でらくらく、**ダイヤル火力操作**



※火力調整もカンタン!

お手入れ方法をお知らせ、**おそうじガイド**



調理時に発生する煙を抑制※3

## パラジウム脱煙機能(プラス)

煙をファンで吸引して、パラジウム+プラチナ触媒で除去。グリルお手入れ機能(空焼き)で、ニオイも抑えます。

※3:パラジウム脱煙機能(プラス)を搭載していない機種との比較。当社独自の測定結果で使用条件により異なります。

## 大きなお皿も取り出しスムーズ、**レール式プルダウンドア**

引き出したときにドアが下がるから、大きな料理も取り出しやすく、ドアが腕に触れにくい。

## 焼き加減が開けなくても見える、**グリル庫内照明**

ボタンを押すとランプが庫内を照らし、焼き加減の確認ができます。ドアの開け閉めで、熱を逃がしてしまうことがなくなります。

# びっくリングIHラインアップ

プレミアムな機能が満載。

## PT321Hシリーズ

トッププレートにロイヤルシルバー色(ヘアライン柄)を採用。



写真はCS-PT321HNWSRです。

75cmワイドトップ


**CS-PT321HNWSR** (ロイヤルシルバー) 価格 538,000円(税別)



びっくリングコイルP搭載(プレミアム)

**CS-PT321HNSR** (ロイヤルシルバー) 価格 513,000円(税別)

3口IH



- 対流煮込み加熱(プラス)
- ゆでもの加熱
- フライパン鍋肌加熱
- びったり加熱
- 大鍋しっかり加熱
- びっくリアオープン
- レンジフード無線連動

簡単操作でプロの腕前。頼れるハイグレードなIH。


## T321Hシリーズ



写真はCS-T321HNWSRです。


75cmワイドトップ

**CS-T321HNWSR** (プレミアムシルバー) 価格 506,000円(税別)



びっくリングコイルH搭載(ハイグレード)

**CS-T321HNSR** (プレミアムシルバー) 価格 481,000円(税別)



- 対流煮込み加熱
- ゆでもの加熱
- フライパン鍋肌加熱
- 大鍋しっかり加熱
- びっくリアオープン
- レンジフード無線連動

びっくリング加熱とびっくリアオーブンを身近に。

## T321Vシリーズ



写真はCS-T321VWSRです。

75cmワイドトップ


**CS-T321VWSR** (プレミアムシルバー) 価格 424,000円(税別)



びっくリングコイルV搭載(バリュー)

**CS-T321VSR** (プレミアムシルバー) 価格 398,000円(税別)

3口IH



- フライパン鍋肌加熱(ライト)
- 大鍋しっかり加熱
- びっくリアオープン
- レンジフード無線連動

びっくリング加熱に、ラジエントヒーターをプラス。

## G321Vシリーズ



写真はCS-G321VWSRです。

75cmワイドトップ


**CS-G321VWSR** (プレミアムシルバー) 価格 398,000円(税別)



びっくリングコイルV搭載(バリュー)

**CS-G321VSR** (プレミアムシルバー) 価格 373,000円(税別)

2口IH+ラジエント



- フライパン鍋肌加熱(ライト)
- 大鍋しっかり加熱
- びっくリアオープン
- レンジフード無線連動

この紙面に掲載の商品の価格には、配送・設置調整・据付費・使用済み商品の引取り費等の費用は含まれておりません。この紙面に掲載の商品の価格は、事業者様向けの積算見積価格であり、一般消費者様向けの販売価格ではありません。

# レンジワッフル IH

3口IH

2口IH

**業界初\***

電子レンジを搭載した、IHクッキングヒーター誕生。



キッズデザイン賞  
2020  
「男女共同参画担当大臣賞」受賞  
子どもたちを産み育てやすい  
デザイン部門



GOOD DESIGN  
AWARD 2021

※：2020年12月時点(旧形名RE-320SR、RE-220SR発売時 国内家庭用ビルトイン型IHクッキングヒーターにおいて)



電子レンジ搭載で、  
時短料理がこの1台に。  
忙しい毎日のために、  
IHができること。



写真はRE-321SRです。

## 毎日のあたたために **レンジ加熱**

冷凍食品の調理や肉解凍などの下ごしらえに便利に使える。

あたため(自動)、レンジ手動(手動)



調理済のごはんやおかずを、素早く温め。

肉解凍(自動)



冷凍食品・冷凍食材もレンジで上手に活用。

根菜下ゆで(自動)



加熱ムラを抑えて、中までしっかり解凍。

葉菜下ゆで(自動)



熱の通りにくい根菜類も中までしっかり加熱。



葉菜(ほうれん草など)もちょうどいいゆで加減に。

食材をお好みの温度にあたため。24段階/−10℃～0℃(2℃刻み)、0℃～90℃(5℃刻み)

アイスクリーム	バター・クリームチーズ	バター・チョコレート	ごはん*・みそ汁・おかず	スープ・カレー・シチュー
-10℃～0℃	0℃～30℃	30℃～40℃	65℃～90℃	75℃～90℃

\*ごはんは65℃～75℃



新発想

# レンジグリル加熱

レンジ加熱とグリル加熱を同時に加熱。(200VのIHだから可能)  
中を素早く温めながら、外をこんがり焼き上げる新方式。

ここが  
スゴイ  
1

## 短時間でおいしく調理。

グリル加熱だけだと、中は生焼け…レンジ加熱だけだと、外がしんなりしてしまう…

レンジグリル加熱ならそんな悩みも解消。

レンジ加熱とグリル加熱が一度にできるので、中まで短時間で熱の通った香ばしい仕上がりに！

＜レンジグリル加熱/加熱の順番＞ ①レンジ加熱+グリル加熱(上ヒーター)⇒ ②グリル加熱(上ヒーターと下ヒーター)



※2024年4月現在(国内家庭用ビルトイン型IHクッキングヒーターにおいて)

広々な庫内で、幅のある食材なども、まるごと調理できます。グリル庫内はヒーターの露出がないフラットな構造。

ここが  
スゴイ  
2

## 省手間でおまかせ調理。

下ごしらえした材料を、グリル皿(受け皿)に置いたら、あとはおまかせ。レンジグリル光センサー(16眼)が瞬時に食品の温度をきめ細かく測定、時間も火加減も自動調節。

＜レンジグリル光センサーイメージ＞



慌ただしい平日も  
しっかり料理したい  
そんな私にぴったり！



MENU

「鶏のから揚げ(ノンフライ)」も、スピーディーに本格仕上げ。

レンジ加熱で、中はジューシー。グリル加熱で、外はパリッと。短時間でカンタン調理。

レンジ加熱で  
中まで素早く温め。  
生焼けの失敗を  
軽減！



従来IHとの調理時間比較\*

従来IH	約22分
レンジグリルIH	約17分
	約23%時短！

※当社従来品との比較。当社独自の測定結果で使用条件により異なります。  
※鶏もも肉300g

ここが  
スゴイ  
3

## 凍ったままで焼き上げる。「レンジグリ調理」モード

冷凍した食材を、そのままグリル皿(受け皿)に乗せてグリル部でおまかせ調理。解凍の手間なく、おいしくスピーディーに焼き上げます。

<p><b>焼き鮭の場合</b></p> 	<p><b>1</b> 冷凍保存袋に鮭を入れ冷凍。</p> 	<p><b>2</b> 解凍せず食材をグリルあみに並べて焼き上げる。</p> 
<p><b>手羽元チキンの場合</b></p> 	<p><b>1</b> 冷凍保存袋に鶏肉を入れ、調味料と合わせて冷凍。</p> 	<p><b>2</b> 解凍せず食材をグリル皿(受け皿)に並べて焼き上げる。</p> 

※食材はクッキングシートの上に置く。

休日に  
下ごしらえして  
冷凍しておけば、  
平日の調理に  
ゆとりが生まれて  
便利!



三菱の  
冷蔵庫を使えば  
もっとすごい!

三菱冷蔵庫  
**切れちゃう瞬冷凍 A.I.**

×

三菱レンジグリIH  
**レンジグリル加熱**



**もっと便利に、もっとスピーディーに!**

**焼き鮭** 「切れちゃう瞬冷凍A.I.」なら、冷凍しても簡単にはがせるから便利!

**手羽元チキン** 「切れちゃう瞬冷凍A.I.」なら、下味がしみ込みおいしい!

※三菱冷蔵庫「切れちゃう瞬冷凍A.I.」については三菱冷蔵庫総合カタログ、ホームページをご確認ください。

ここが  
スゴイ  
4

## 再加熱でもおいしく。「レンジグリ再加熱」モード

冷めた揚げ物も焼き物も上手に再加熱。できたてのおいしさに。



コロケツ      エビフライ      カレーパン

まるで出来立て、サクサク!



従来のレンジ加熱  
衣がしなしな。

レンジグリ再加熱だと、  
衣がサクサク!

レンジ加熱で  
中まで加熱しながら、  
外側はグリル加熱で  
カリッと焼き上げ!

仕事帰りに買ってきた  
お総菜も、  
作りたてみたい!



## 幅広い温度帯で、便利に使える **オーブン加熱**

じっくり加熱する低温メニューから高火力で一気に焼き上げるメニューまで。幅広い温度帯で、毎日にも特別な日にもおいしく使える。

**オーブン加熱** (20段階/30°C、40°C、80°C~250°C)

<p>パンの発酵など</p>  <p>30°C・40°C</p>	<p>ローストビーフ</p>  <p>80°C・90°C</p>	<p>クッキー・パン</p>  <p>100°C~150°C</p>	<p>パウンドケーキ</p>  <p>150°C~200°C</p>	<p>ピザ・鶏の香草焼き</p>  <p>200°C~250°C</p>
---	---	---	--	---

新発想

# かんたん リレー調理

IH加熱とグリル部加熱のいいとこどりで、おまかせお料理。

ここが  
スゴイ  
1

火加減がむずかしい料理でも、簡単スピーディー。

時間・火加減・温度をアシストするから、ラクラクごちそうが出来ます。



1  
フライパンで  
両面に焼き色を  
付ける

2  
あとはグリル部に  
入れて出来上がりを  
待つだけ

## 進化した自動アシスト機能

- ① 時間・火加減・温度をアシスト
- ② 次の操作をアシスト(音声と液晶表示)

これなら、  
いろんな料理に  
チャレンジ  
できそう。

写真は別売部品「レンジグリルIH専用フライパン(取っ手着脱式)」を使用した場合。

※グリル部での調理には、レンジ・オープンで使用できる耐熱性調理皿を使用、もしくは別売部品レンジグリルIH専用フライパン(取っ手着脱式)CS-REPANを使用。

ここが  
スゴイ  
2

## メニューを選んでスタート。

メニューを選ぶだけで、火加減のむずかしい料理もIH加熱とグリル部加熱の連携プレーで、おいしく仕上がります。



〈加熱パターン(アシスト機能)〉



調理メニュー×4種類

調理メニュー×4種類

## MENU リレー調理なら、まるでお店のハンバーグ。



ハンバーグはIHで焦げ目をつけた後に、グリル部で加熱！中までふっくらと火が通り、お店のような本格料理も、短時間で簡単にできます。

従来IHとの調理時間比較※

従来IH	約15分
レンジグリルIH	約10分 リレー調理

約33% 時短!

※当社従来品との比較。当社独自の測定結果で使用条件により異なります。  
※1個150g×3個

# 火加減上手な IH加熱

微妙な火加減も自在にコントロール、しかも高火力3.2kW(左右IH)※

## フライパン適温調理(左右IH)



温度を設定するだけでフライパンの温度を自動でキープするので、手動ではむずかしい火加減もかんたん。

※左右IH同時に3.2kWを使用することはできません。  
油の発火をおさえるために温度制御が働くことにより、高火力とならない場合があります。

## 3.2kWの高火力(左右IH)※



たっぷりのお湯でパスタをゆでるときもスピーディーに。

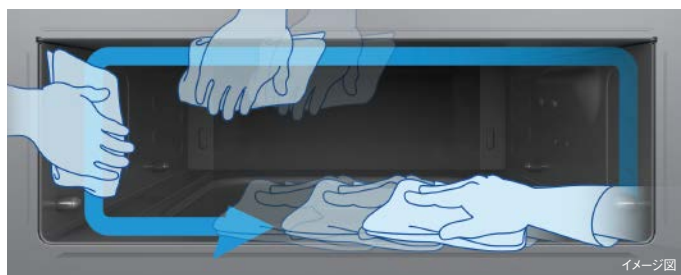
## 保温機能(左右IH)



約80°Cで保温。  
みそ汁やスープの保温に便利。

# お手入れだって時短 グリル庫内丸ごと拭ける

グリル庫内は、天井面まで丸ごと拭けるフラットな構造。  
サッと掃除できてラクラクです。



平面ヒーター内蔵で、天井面もフラットになり庫内が丸ごと拭ける。

### ●グリル皿(受け皿)



清潔感のあるホワイト色。フラットだから、お掃除もサッとらくらく。

### ●グリル庫内の自動お手入れ機能付




グリル庫内はお手入れ機能(加熱)によって油汚れを焼き切ります。

## グリル部調理の煙発生が少ない新構造


調理中に出る油煙の多くは、食材から出た油が下ヒーターにあたって発生します。下ヒーターに油が当たらない構造のため、油煙の発生が抑制されます。

### 従来IHのグリル部



下ヒーターに油が触れると油煙の原因に。

### レンジグリルIHのグリル部



下ヒーターに油が当たらないから、油煙が飛びにくい。

## レンジグリルIHラインアップ



「男女共同参画担当大臣賞」受賞  
子どもたちを産み育てやすいデザイン部門



### 3口IH

### 2口IH



IoT対応  
1.5kW IH  
3.2kW IH  
3.2kW IH

- レンジ加熱
- レンジグリル加熱
- リレー調理
- フライパン適温調理
- 高火力3.2kW(左右IH)
- 音声ガイド(話速調整)
- オール上面操作
- レンジフード無線連動
- レンジグリル活用ガイド
- グリルあみ(フッ素加工)



60cmトップ  
RE-321SR(クリスタルシルバー)  
価格 440,000円(税別)

1.5kW IH  
3.2kW IH  
3.2kW IH

- レンジ加熱
- レンジグリル加熱
- リレー調理
- フライパン適温調理
- 高火力3.2kW(左右IH)
- 音声ガイド(話速調整)
- オール上面操作
- レンジフード無線連動



60cmトップ  
RE-221SR(クリスタルシルバー)  
価格 407,000円(税別)

3.2kW IH  
3.2kW IH

- レンジ加熱
- レンジグリル加熱
- リレー調理
- フライパン適温調理
- 高火力3.2kW(左右IH)
- 音声ガイド(話速調整)
- オール上面操作
- レンジフード無線連動



本体操作の手間を省いて、  
献立決めや調理設定をスマートアシスト



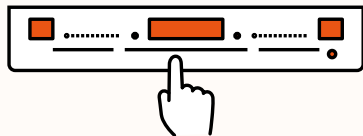
# IoT対応の新しいレンジグリルIH。

## 業界初<sup>※1</sup>! Alexa対応端末<sup>※2</sup>を使って、らくらく調理設定。



設定したい機能を、声で伝えるだけ。手が離せないときの操作も、手順の多い設定も、スムーズに。

01 使いたいボタンを長押し



02 スマートスピーカーへ音声入力、本体に設定送信



※1: 2023年6月発売時点(国内家庭用ビルトイン型IHクッキングヒーターにおいて) ※2: Alexaスキルを有効にすることが必要です。Amazon、Alexa及びこれらに関連するすべての商標は、Amazon.com, Inc.又はその関連会社の商標です。

## 時短! スマホアプリ「MyMU」で、簡単設定。

### 好きなレシピを調理!

スマホアプリ「MyMU」の「IHクッキングヒーターアプリ」に掲載のメニューから手軽に調理設定。お気に入りレシピの登録でより省手間に。

01 作りたいレシピを検索



02 材料・作り方を確認



03 IH本体に調理設定を送信



### 「いつもの加熱」に登録!

普段よく使う機能を登録しておけば、毎回の設定が不要で、省手間。

01 加熱方法を選択



02 加熱詳細を選択



03 メニューを登録



04 IH本体に調理設定を送信



### さらに便利!

加熱状態を確認



調理履歴の確認・再設定も



※調理メニューの設定は送信できますが、IH本体の調理スタートボタンを押していただく必要があります。※音声操作、アプリの仕様は予告なく変更することがあります。詳細は取り扱い説明書をご確認ください。

アプリ



マイエムユー  
〈三菱電機家電統合アプリ〉MyMU



MyMUのホームページ [www.mitsubishielectric.co.jp/home/mymu](http://www.mitsubishielectric.co.jp/home/mymu)

特長

レンジグリルIH (RE-322SXR) を含む三菱電機の対応機器の操作や設定を1つのアプリに統合。

MyMUをご使用の前に必ずご準備ください。

- スマートフォン: Android™ / iOS \*対応するOSのバージョンは、MyMUのホームページをご確認ください。
- 常時接続のブロードバンド回線: FTTH(光ファイバー)/ADSL/CATV(ケーブルTV)など。
- 外部接続機器(お客様のルーター): WPS(Wi-Fi Protected Setup™)対応のルーター。  
\* WPS機能による無線LANアダプターとの無線接続(ペアリング)が必要です。WPS2.0に対応したルーターをご用意ください。  
\* 無線LANのセキュリティにおいて、WEPには対応していません。「WPA2-PSK (AES)」を使用してください。  
\* モバイルルーターではご利用いただけません。



○アプリのご使用には、アカウント登録が必要です。

\* [Android™]、[Google PlayおよびGoogle Playロゴ]はGoogle LLCの商標です。  
\* [iOS®]は、米国およびその他の国におけるCisco Systems, Inc.およびその関連会社の商標です。[iOS]は、Apple Inc.のOS名称であり、ライセンス許諾を受けて使用されています。  
\* [AppleおよびAppleロゴ]は、Apple Inc.の商標です。[App Store]は、Apple Inc.のサービスマークです。  
\* [Wi-Fi®] [Wi-Fi Protected Setup™] [WPA2™]はWi-Fi Allianceの商標です。その他、記載されている会社名、製品名は各社の商標または登録商標です。

\*記載の情報は、2024年4月現在のものです。

# EURO STYLE IH

3口IH  
(グリルなし)

美しいデザイン、おいしさをアシストする高性能。ユーロスタイルIH。



## すっきりフラット

高級感のあるユーロセラガラスを使用したシンプルなトッププレート。フレームを最小限におさえた、フラットなデザインを採用し、キッチンに高級感を演出します。

## インテリアフィット

未使用時は操作部が非表示、キッチンにすっとなじみます。



## スマートクッキング 対流煮込み加熱

三菱IH独自\*1の3分割「トリプルリングコイル」で煮物に最適な交互対流を発生。(トリプルリングコイルは左IHに搭載) 煮くずれ、焦げ付きを抑えながら旨味がしみ込み、簡単に美味しい煮物がつくれます。



65cmトップ グリルなし  
CS-T322BFR (ユーロブラック)  
価格 367,000円(税別)

- 1.5kW IH
  - 3.0kW IH
  - 3.0kW IH
- 対流煮込み加熱  
音声ガイド(話速調整)  
高感度光センサー  
地震感知機能  
レンジフード無線連動

## リフォームキッチン対応

[別売部品]ユーロスタイルIH専用パネルセット  
グリル付きガスコンロ・IHからの入替え時にうれしい、  
グリル開口部用の化粧パネルセットをご用意しました。



パネル寸法  
幅594×奥行15×高さ168mm  
CS-FPS34  
価格 16,000円(税別)

\*1:2024年4月現在(国内家庭用ビルトイン型IHクッキングヒーターにおいて)

# simple IH

洗練されたデザインと使いやすさで、  
シンプルな暮らしにフィットする新しいIH。

2口IH  
(グリルなし)

## いつもキレイなトッププレート



フラットなトッププレートは  
お手入れもサッとひと拭き。  
排気カバーは汚れが入りにく  
く、取り外して清掃も可能。  
継ぎ目のない美しいフレームは  
お手入れもラクラク。

## キッチンツールをスッキリ収納



(引き出し 使用例)

IHクッキングヒーターに引き出しを完備。調理中によく使うキッチン  
ツールを収納できるから、お料理がスムーズに。  
\*調味料や食材などを入れないでください。(熱により変質する場合があります)

## カンタン操作

### 色で直感的に操作できる。 火力2色ボタン

シンプルな火力操作ボタンは、文字表示にイメージ色もプラスして、いっそう明快に。

### 見やすく押しやすい。 でか文字ボタン

ボタン数を少なく、ボタンも表示文字も大きめのサイズにして、毎日の使いやすさUP。

### 電源オンからスイスイ。 ナンバーナビ

電源オンから火力操作までの基本操作の順番を、①-②-③と数字でわかりやすく表示。IHが初めての方でも迷わず使えます。



①電源→②切/入→③火力の順番で押すだけ！  
電源、切/入スイッチのまわりもわかりやすいオレンジで！

### 一目で火力チェック。 火力2色スイングサイン

7段階の火加減を、2色のサインでお知らせ。お料理中でも一目で火力チェックできます。

### 鍋位置がパッとわかる。 オレンジサークル

IH熱源の範囲を、見やすいオレンジのラインで表示。お鍋を置く位置がいつもパッとわかります。

## みんなに親切、安心設計

ついうっかりにも安心 **見まもりセンサー** (人感センサー搭載)

### 主な機能の紹介

①揚げ物調理中にお知らせ

急な来客や電話などで、揚げ物調理中にIHの前から離れていると音声で注意喚起。不在時間が続くと火力をOFF。

②高温注意をお知らせ

調理終了後、高温注意ランプが点灯している際に、本体に近づくと音声で高温注意をお知らせ。

③調理が終了した事をお知らせ

切タイマー終了後、本体に近づくと音声で切タイマーが終了したことをお知らせ。

手順や注意を音声でお知らせ。  
**音声ナビ**

さらに親切。話す速さ・音量を調節可能！  
音声ナビのスピードを3段階(ゆっくり/標準/はやめ)で設定可能。音声の大きさも4段階(大きめ/標準/小さめ/なし)で調整可能！

60cmトップ **CS-G221AKS** (シルバー)  
価格 301,000円(税別)

2.0kW  
IH

2.0kW  
IH

- でか文字ボタン
- ナンバーナビ
- 見まもりセンサー
- 音声ナビ
- 水なし両面自動焼き
- 揚げ物機能&切タイマー

## シンプルな操作&機能

- シンプルな操作：操作はオール上面操作。主電源を中央に配置し、左右均等に加熱調整ボタンを配置。
- シンプルな機能：ふだんの料理によく使う機能のみ搭載。(揚げ物 [右側]、切タイマー [左側])
- シンプルなカラー：トップレートを操作パネルと同色にし、キッチンと一体感を演出。



### ラインアップ

60cmトップ グリルなし  
**CS-G220DXR** (ホワイト)  
価格 227,000円(税別)

3.0kW  
IH

3.0kW  
IH

- オール上面操作
- レンジフード無線連動
- 揚げ物機能&切タイマー

揚げ物調理には別売部品「専用天ぷら鍋CS-T22」をご使用ください。

＼ 集合住宅におすすめ「20A」 /

60cmトップ 20Aタイプ グリルなし  
**CS-G217DR** (ブラック)  
価格 212,000円(税別)

2.5kW  
IH

2.5kW  
IH

- オール上面操作
- レンジフード無線連動
- 揚げ物機能&切タイマー

揚げ物調理には別売部品「専用天ぷら鍋CS-T22」をご使用ください。

# Mシリーズ

2口IH+ラジエントの〈スタンダードタイプ〉

2口IH  
+  
ラジエント



ワイドトップ

**CS-G318MWS** (シルバー)  
価格 295,000円(税別)

60cmトップ

**CS-G318MS** (シルバー)  
価格 270,000円(税別)

60cmトップ

**CS-G318MSR** (シルバー)<sup>\*</sup>  
価格 275,000円(税別)  
★レンジフード無線連動対応

写真はCS-G318MSです。



60cmトップ

**CS-G318M** (ブラック)  
価格 251,000円(税別)

1.2kW RH  
3.0kW IH 3.0kW IH

- 火力3.0kW
- 火加減クッキリサイン
- 揚げ物少量油対応
- 水なし両面自動焼き

揚げ物調理には別売部品「専用天ぷら鍋CS-T22」をご使用ください。

## 2口ビルトイン型



2口IH (グリルなし) 1口IH + ラジエント (グリルなし)

お料理をパワフルにこなせる〈2口IH〉



45cmトップ 20Aタイプ

**CS-G217BS** (シルバー)  
価格 212,000円(税別)



45cmトップ 20Aタイプ

**CS-G217B** (ブラック)  
価格 200,000円(税別)

2.0kW IH 3.0kW IH

火力3.0kW (左IH)

揚げ物調理には別売部品「専用天ぷら鍋CS-T22」をご使用ください。

1口IH+ラジエント



45cmトップ 20Aタイプ

**CS-H217B** (ブラック)  
価格 175,000円(税別)

2.0kW RH 3.0kW IH

火力3.0kW (左IH)

揚げ物調理には別売部品「専用天ぷら鍋CS-T22」をご使用ください。

三菱家電の連携プレーで、毎日の家事をもっとスムーズに、暮らしにゆとりを




電子レンジ搭載IHで、時短料理がこれひとつ。

**レンジグリル IH**

**忙しくても、ちゃんとごちそう。**

おいしく便利に保存ができて、下ごしらえもラク。  
おかずもごはんも、時短調理をアシスト。  
後片付けも、スムーズに効率よく。  
忙しい平日の夕食にもゆとりが生まれます。



肉や魚をおいしく便利に保存  
**切れちゃう瞬冷凍 AI.**



冷凍したご飯も炊きたてのようなおいしさに。

**タッチDEラクドア**

タッチセンサーに触れるとドアが開き、食器洗いをスムーズにアシスト。

三菱家電の連携プレーで、時短、おいしい、使いやすい

時間のある休日には下ごしらえ

**下ごしらえ**



「まめ炊き(冷凍用)」で冷凍してもおいしいごはん。

**瞬冷凍室で保存**



「切れちゃう瞬冷凍AI.」で肉や魚をおいしく便利に保存。

忙しい平日は冷凍した食材を

**加熱調理**



IH加熱とレンジ→グリルのリレー調理の連携プレー。

**完成!**



後片付けもラク

**後片付け**



食器洗いをスムーズにアシスト。

**調理動線が同じ高さにあるから調理がスムーズに!**

三菱電機の調理家電は、よく使う機能や操作する位置が同じ高さにあるから、かがむことなくラクに調理することができます。



かがまずラクに取り出せる! 動作もスムーズ!

15



# 据置型

2口IH

手軽なオール上面操作でらくらくおいしく。



2.0kW IH

3.0kW IH

- オール上面操作
- 火加減クッキリサイン
- 炭焼き加熱
- 地震感知機能

20Aタイプ

CS-G221CS (グレイスシルバー)  
価格 238,000円(税別) **在庫僅少**

CS-G221CS20A (グレイスシルバー)  
価格 238,000円(税別) **在庫僅少**

## IHクッキングヒーターと連動運転★1する専用レンジフードファン「フラッティア」。

IHに最適な高捕集性能により油煙や水蒸気を強力にキャッチし、電化キッチンの快適さをいっそう高めます。

★1: 運転信号認知(周波数38kHz/NEC信号)のため、簡単なスイッチ操作による事前設定が必要です。

- IHクッキングヒーターのフラットな意匠にマッチする、55mm薄形フラットフード。
- 独自の誘引流高捕集方式「油煙ナビ(特許申請中)」により、捕集効率約99%(強運転時)。
- 縦じ目のないフラットボディ&撥油塗装により、さっとひと拭きでらくらくお手入れ。
- 「24時間換気機能」付きでニオイや湿気を排出し、運転音も18.5dB★2と低騒音設計。

★2: 60Hz、ダクト15m相当配管時。

## 三菱フラット形レンジフードファン「フラッティア(Flattea)」



75cm幅本体: V-754FR2  
価格 172,500円(税別)(工事費別)

90cm幅本体: V-904FR2  
価格 197,100円(税別)(工事費別)

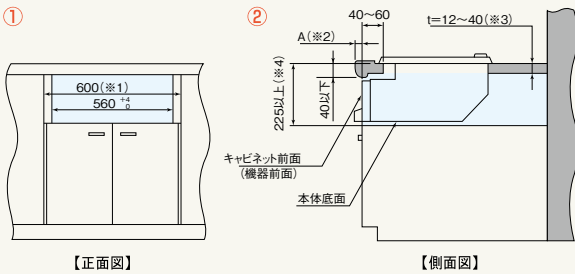


※上幕板は別売部材となります(側板は受注対応にて承ります)。

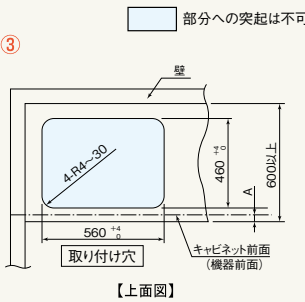
※写真は側板(受注対応品)を装着したイメージ例です。

## システムキッチン加工図 ※IHクッキングヒーターの設置面はフラットであること。

### ビルトイン型

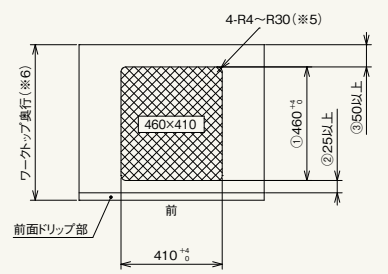


- ※1 据付の際、前面より奥行20mmまでは600mm幅の空間が必要です。
- ※2 A寸法はワークトップ前面とキャビネット前面(機器前面)との差です。ワークトップの厚みが薄いと(12mm未満)、後固定金具が固定できません。その場合は当て木を添えてください。
- ※3



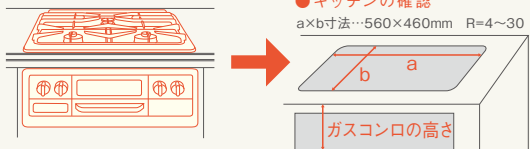
- ※4 本体底面孔をふさがないように225mm以上の高さが必要です。ステンレスキッチンの場合はROでも可能とする。
- ※5
- ※6 ワークトップ奥行寸法については、①取り付け穴寸法:460\*4mm、②穴前部寸法:25mm以上、③穴後部寸法:50mm以上を確保してください。

### ビルトイン型(トッププレート幅45cmトップ)



## IHの取り付け

### システムキッチンをお使いの方 (ビルトインタイプ)



● キッチンの確認  
a×b寸法…560×460mm R=4~30

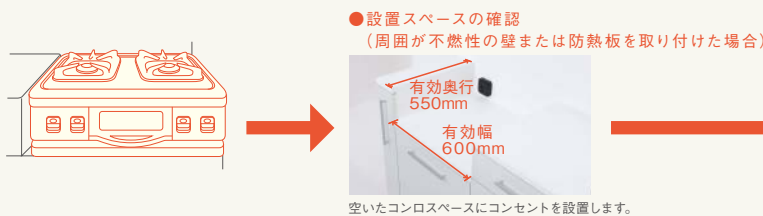
- Ⓐ ガスコンロの高さが(225mm以上)なら、タテ・ヨコの寸法を確認して交換。
- Ⓑ 背の高いガスコンロ(230mm以上)なら、隙間があくので部材で調節。  
・IHの下または上に専用隙間かくしルーバーを使います。
- Ⓒ 背の低いガスコンロ(210mm以下)なら、キッチン扉をつけ直す作業が必要です。  
(そのままで取り付けできません)。  
・扉を必要寸法分だけ下げて付け直します。  
・扉の下側をけこみ(両となり)に合わせてカットします。  
※キッチンにより、ガスコンロと扉内を仕切る板がありますので、外して付け直します。

### ビルトインに取り替えてIHに。



IHクッキングヒーターをガスオーブンの上部へ併用設置することはできません。

### コンロ置き台をお使いの方



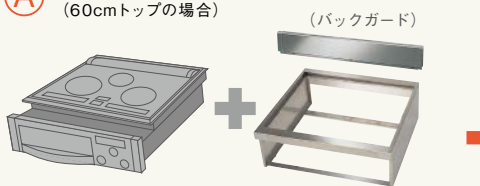
● 設置スペースの確認 (周囲が不燃性の壁または防熱板を取り付けた場合)



空いたコンロスペースにコンセントを設置します。

- Ⓑ 据置型  
据置型なら取り替えるだけでOK!

### Ⓐ ビルトインタイプ (60cmトップの場合)



- ① 別売の設置枠を使います。(CS-ZWAKU60)
- ② 壁との隙間の汚れ防止のため、必要により枠にバックガードを使います。(CS-ZBG60)
- ③ 枠ごと、ガスコンロとおきかえます。  
(コンセントは、30A用・20A用を確認しお買い求めの上、つけておきます。)

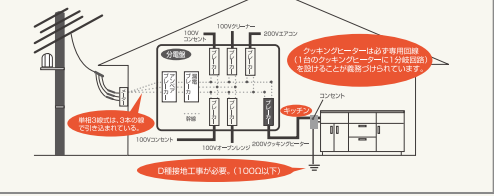
設置枠を使えば、ビルトインタイプも設置可能!








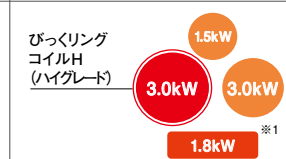


※露出型コンセントにて設置の場合は、手前側に少し出る場合があります。

### IHクッキングヒーターは、単相3線式200Vの電源が必要です。

- 単相3線式の確認(単相3線式の場合は、単相3線式に切替え工事が必要です。)
- アンペアブレーカーと幹線の太さの確認(容量が足りない場合は、幹線の増設工事が必要です。)
- 分電盤の空きブレーカーの確認(空きブレーカーがない場合は、増設工事が必要です。)
- 三相200V(動力電源)には絶対に接続しないでください。



この紙面に掲載の商品の価格には、配送・設置調整・据付費・使用済み商品の引取り費等の費用は含まれておりません。この紙面に掲載の商品の価格は、事業者様向けの積算見積価格であり、一般消費者様向けの販売価格ではありません。

タイプ		3口IH				2口IH+ラジエント					
	タイプ	びっくリングIH		びっくリングIH		びっくリングIH		びっくリングIH			
		 特定安全IH調理器適合品◆ ※写真はCS-PT321HNWSRです。		 特定安全IH調理器適合品◆ ※写真は CS-T321HNWSRです。		 特定安全IH調理器適合品◆ ※写真は CS-T321VWSRです。		 ※写真は CS-G321VWSRです。			
トッププレート幅		75cmワイドトップ	60cmトップ	75cmワイドトップ	60cmトップ	75cmワイドトップ	60cmトップ	75cmワイドトップ	60cmトップ		
機種 価格 (税別・据付費別)		CS-PT321HNWSR 価格 538,000円(税別)	CS-PT321HNSR 価格 513,000円(税別)	CS-T321HNWSR 価格 506,000円(税別)	CS-T321HNSR 価格 481,000円(税別)	CS-T321VWSR 価格 424,000円(税別)	CS-T321VSR 価格 398,000円(税別)	CS-G321VWSR 価格 398,000円(税別)	CS-G321VSR 価格 373,000円(税別)		
トッププレート色		ロイヤルシルバー(ヘアライン柄)		プレミアムシルバー		プレミアムシルバー		プレミアムシルバー			
本体正面色		クリアシルバー		クリアシルバー		クリアシルバー		クリアシルバー			
電源・ヒーター	ヒーター種類・最大火力	<ul style="list-style-type: none"> <li>● IHヒーター(びっくリングコイル)</li> <li>● IHヒーター(トリプルリングコイル)</li> <li>● IHヒーター</li> <li>○ ラジエントヒーター</li> <li>■ グリルヒーター</li> </ul>									
	定格電圧・消費電力・定格周波数	単相200V・5.8kW※2・50-60Hz		単相200V・5.8kW※2・50-60Hz		単相200V・5.8kW※2・50-60Hz		単相200V・5.8kW※2・50-60Hz			
	ピークカット機能	●3段階(5800W、4800W、4000W)		●3段階(5800W、4800W、4000W)		●3段階(5800W、4800W、4000W)		●3段階(5800W、4800W、4000W)			
	火力調整	左右16段階、中央5段階、グリル5段階		左右16段階、中央5段階、グリル5段階		左右16段階、中央5段階、グリル5段階		左右16段階、中央5段階、グリル5段階			
使いやすさ	上面操作	ガラスタッチ式		ガラスタッチ式		ガラスタッチ式		ガラスタッチ式			
	ダイヤル火力操作	●		●		●		●			
	ホワイトナビワイド液晶	●		●		●		●			
	音声ガイド(話速調整機能付)	●		●		-		-			
	レンジフード無線連動※3	●		●		●		●			
	簡単タイマー/切タイマー※4	●(2カ所)/●(3カ所)		●(2カ所)/●(3カ所)		●(2カ所)/●(3カ所)		●(2カ所)/●(3カ所)			
おいしさ	IH	IoT対応	-		-		-		-		
		高感度光センサー	●(左右IH)		●(左右IH)		●(左右IH)		●(左右IH)		
		対流煮込み加熱	●左IH(プラス)(5段階)		●左IH(5段階)		-		-		
		ゆでものの加熱	●左IH(3段階)		●左IH(3段階)		-		-		
		フライパン鍋肌加熱/予熱	●左IH/●左右IH3段階(160℃、190℃、220℃)		●左IH/●左右IH3段階(160℃、190℃、220℃)		●左IH(ライト)/●左右IH3段階(160℃、190℃、220℃)		●左IH(ライト)/●左右IH3段階(160℃、190℃、220℃)		
	びったり加熱	●左IH		-		-		-			
	大鍋しっかり加熱	●左IH		●左IH		●左IH		●左IH			
	リレー調理(IH加熱→グリル部の加熱)	-		-		-		-			
	フライパン適温調理	-		-		-		-			
	揚げ物機能/少量油対応	●左右IH7段階(140~200℃) ●200g(220mL)		●左右IH7段階(140~200℃) ●200g(220mL)		●左右IH7段階(140~200℃) ●200g(220mL)		●左右IH7段階(140~200℃) ●200g(220mL)			
保温機能	●左右IH(80℃)		●左右IH(80℃)		●左右IH(80℃)		●左右IH(80℃)				
グリル	レンジグリル光センサー	-		-		-		-			
	びっくリアオープン(熱風循環加熱式)	●		●		●		●			
	レンジグリル加熱	-		-		-		-			
	水なし両面自動焼き/炊飯機能	●(炭焼き加熱)/●		●(炭焼き加熱)/●		●(炭焼き加熱)/-		●(炭焼き加熱)/-			
	レンジ加熱(手動(相当)出力)	-		-		-		-			
	オープン機能	●17段階(40℃/100~250℃)		●17段階(40℃/100~250℃)		●17段階(40℃/100~250℃)		●17段階(40℃/100~250℃)			
	調理メニュー(自動・手動)	15メニュー(自動3メニュー・手動12メニュー)		15メニュー(自動3メニュー・手動12メニュー)		12メニュー(自動3メニュー・手動9メニュー)		12メニュー(自動3メニュー・手動9メニュー)			
グリル庫内照明/グリルあみ	●/●		●/●		●/●		●/●				
脱煙機能	●パラジウム脱煙機能(プラス)		●パラジウム脱煙機能(プラス)		●パラジウム脱煙機能(プラス)		●パラジウム脱煙機能(プラス)				
快適	地震感知機能/害虫忌避※7	●/●		●/●		●/●		●/●			
寸法・質量	本体	外形寸法(幅×奥行×高さ)	748×553×231mm	598×553×231mm	748×553×231mm	598×553×231mm	748×553×231mm	598×553×231mm	748×553×231mm	598×553×231mm	
		質量	約27kg	約26kg	約26kg	約25kg	約26kg	約25kg	約25kg	約24kg	
	グリル	庫内有効寸法(幅×奥行×高さ)※8	281×361×90(オープンネットありの時は60)mm		281×361×90(オープンネットありの時は60)mm		281×361×90(オープンネットありの時は60)mm		281×361×90(オープンネットありの時は60)mm		
		電源コード	3芯 キャブタイヤケーブル 長さ600mm		3芯 キャブタイヤケーブル 長さ600mm		3芯 キャブタイヤケーブル 長さ600mm		3芯 キャブタイヤケーブル 長さ600mm		
その他付属品	専用天ぶら鍋※9、グリルディッシュパリエレシビック		専用天ぶら鍋※9、グリルディッシュパリエレシビック		専用天ぶら鍋※9、レシビック		専用天ぶら鍋※9、レシビック				











※1:中央ヒーター(ラジエントヒーター)、グリルヒーターは、ヒーター定格を表示しています。CS-G318Mシリーズ、RE-322SXR、RE-321SRは中央ヒーターとグリルは同時に使えません。 ※2:合計消費電力量を超えるご使用の場合は、自動的にヒーター火力を調節します。 ※3:レンジフード無線連動対応タイプに連動可能(運転信号認知(周波数38kHz/NEC信号))。 ※4:揚げ物機能使用側のIHでは、切タイマーの設定はできません。 ※5:フライパン適温調理には、SGIH/SGCH-IHマークのあるフライパンを使用してください。 ※6:SGIH/SGCH-IHマークのある鍋を使用してください。揚げ物調理には、フライパンや片手鍋は使えません。 ※7:ゴキブリ等の害虫が忌避する塗料を塗っています。 ※8:グリルあみ、オープンネット・グリル皿(受け皿)から上ヒーター、レンジグリルIHは庫内天井までの高さ、RE-322SXR、RE-321SRはグリル庫内に入る高さは90mm/中央部分は95mm(グリルあみありの時は70mm/中央部分は75mm) ※9:本体付属の専用天ぶら鍋は1個です。2個お使いの場合は少量油対応機種向け専用天ぶら鍋(CS-T22)をお買い求めください。

3口IH		2口IH		3口IH(グリルなし)		2口IH + ラジエント	
60cmトップ		60cmトップ		60cmトップ		65cmトップ	
RE-322SXR 価格 490,000円(税別)		RE-321SR 価格 440,000円(税別)		RE-221SR 価格 407,000円(税別)		CS-T322BFR 価格 367,000円(税別)	
クリスタルシルバー		クリスタルシルバー		クリスタルシルバー		ユーロブラック	
クリアシルバー		クリアシルバー		クリアシルバー		シルバー (G318MWS, G318MSR, G318MS) / ブラック (G318M)	
単相200V・5.7kW※2・50-60Hz		単相200V・5.7kW※2・50-60Hz		単相200V・5.7kW※2・50-60Hz		単相200V・5.5kW※2・50-60Hz	
●3段階(5700W、4800W、4000W)		●3段階(5700W、4800W、4000W)		●3段階(5700W、4800W、4000W)		●3段階(5500W、4800W、4000W)	
左右9段階、中央5段階		左右9段階、中央5段階		左右9段階		左右9段階、中央5段階	
ガラスタッチ式		ガラスタッチ式		ガラスタッチ式		ガラスタッチ式	
-		-		-		-	
●		●		●		●	
●		●		●		●	
●		●		●		● (G318MSRのみ対応)	
●(2カ所) / ●(3カ所)		●(2カ所) / ●(3カ所)		●(2カ所) / ●(2カ所)		●(2カ所) / ●(2カ所)	
●		-		-		-	
●(左右IH)		●(左右IH)		●(左右IH)		●(左右IH)	
-		-		-		●左IH(3段階)	
-		-		-		-	
-/-		-/-		-/-		-/-	
-		-		-		-	
-		-		-		-	
●		●		●		-	
●左右IH5段階(140℃、160℃、180℃、200℃、220℃)※5		●左右IH5段階(140℃、160℃、180℃、200℃、220℃)※5		●左右IH5段階(140℃、160℃、180℃、200℃、220℃)※5		-	
●左右IH7段階(140~200℃) / ●200g(220mL)※6		●左右IH7段階(140~200℃) / ●200g(220mL)※6		●左右IH7段階(140~200℃) / ●200g(220mL)※6		●右IH7段階(140~200℃) / ●200g(220mL)	
●左右IH(80℃)		●左右IH(80℃)		●左右IH(80℃)		-	
●		●		●		-	
-		-		-		-	
●		●		●		-	
● / -		● / -		● / -		- / -	
●(500W、200W、100W)		●(500W、200W、100W)		●(500W、200W、100W)		-	
●20段階(30℃/40℃/80~250℃)		●20段階(30℃/40℃/80~250℃)		●20段階(30℃/40℃/80~250℃)		-	
10メニュー(自動6メニュー・手動4メニュー)		10メニュー(自動6メニュー・手動4メニュー)		10メニュー(自動6メニュー・手動4メニュー)		-	
●〈開けた時に点灯(LED)〉 / ●		●〈開けた時に点灯(LED)〉 / ●		●〈開けた時に点灯(LED)〉 / ●		- / -	
煙抑制構造		煙抑制構造		煙抑制構造		-	
- / -		- / -		- / -		● / -	
600×559×238mm ※取っ手含まない奥行531mm		600×559×238mm ※取っ手含まない奥行531mm		600×559×238mm ※取っ手含まない奥行531mm		650×500×93mm	
約27kg		約27kg		約26kg		約19kg	
306×311×100mm		306×311×100mm		306×311×100mm		270×360×60mm	
3芯 キャブタイヤケーブル 長さ600mm		3芯 キャブタイヤケーブル 長さ600mm		3芯 キャブタイヤケーブル 長さ600mm		3芯 キャブタイヤケーブル 長さ600mm	
レンジグリル専用フライパン・レンジグリル活用ガイド・レシピブック		レシピブック		レシピブック		専用天ぷら鍋※9	

◆特定安全IH調理器適合品は、総務省消防庁通知および消防庁告示に基づき、一般社団法人 日本電機工業会が定めた特定安全IH調理器および設置に関する自主基準に適合しています。  
(一般社団法人 日本電機工業会ホームページ <http://www.jema-net.or.jp/Japanese/ha/shoubou/>)

★電子レンジ機能(消費電力900W/高周波出力500W)、オープン・グリル(消費電力1850W/ヒーター出力1830W)

この紙面に掲載の商品の価格には、配送・設置調整・据付費・使用済み商品の引取り費等の費用は含まれておりません。  
この紙面に掲載の商品の価格は、事業者様向けの積算見積価格であり、一般消費者様向けの販売価格ではありません。

タイプ	2口IH	2口IH(グリルなし)	2口IH(グリルなし)	1口IH+ラジエント(グリルなし)	2口IH(据置型)			
	  特定安全IH調理器適合品◆	  特定安全IH調理器適合品◆	 特定安全IH調理器適合品◆ <small>※写真はCS-G217BSです。</small>	 特定安全IH調理器適合品◆	 <small>※写真はCS-G221CSです。</small>			
トッププレート幅	60cmトップ	60cmトップ		45cmトップ	60cmトップ			
機種 価格 (税別・据付費別)	CS-G221AKS 価格 301,000円(税別)	CS-G220DXR 価格 227,000円(税別)	CS-G217DR 価格 212,000円(税別)	CS-G217BS 価格 212,000円(税別) CS-G217B 価格 200,000円(税別)	<small>在庫僅少</small> CS-G221CS 価格 238,000円(税別) <small>在庫僅少</small> CS-G221CS20A 価格 238,000円(税別)			
トッププレート色	シルバー	ホワイト	ブラック	シルバー(G217BS)/ブラック(G217B)	ブラック			
本体正面色	シルバー	シルバー	グレー	—	—			
電源・最大火力 ヒーター種類	<ul style="list-style-type: none"> <li>● IHヒーター</li> <li>○ ラジエントヒーター</li> <li>■ グリルヒーター</li> </ul>							
	定格電圧・消費電力・定格周波数	単相200V・5.6kW※2・50-60Hz	単相200V・5.5kW※2・50-60Hz	単相200V・4.0kW(20A)※2・50-60Hz	単相200V・4.0kW(20A)※2・50-60Hz	単相200V・5.8kW※2・4.0kW(20A)※2・50-60Hz		
	ピークカット機能	●2段階(5600W,4800W)	●3段階(5500W,4500W,4000W)	—	—	—		
	火力調整	左右7段階、グリル3段階	左右9段階	左右8段階	左9段階、右7段階	左9段階、右7段階		
使いやすさ	上面操作	ボタン式	ボタン式	ボタン式	ボタン式	ボタン式		
	見守りセンサー	●	—	—	—	—		
	音声ガイド(話速調整付)	●	—	—	—	—		
	レンジフード無線連動※3	—	●	—	—	—		
	簡単タイマー/切タイマー※4	—/●(1カ所)	—/●(1カ所)	—/●(2カ所)	—/●(2カ所)	—/●(2カ所)		
おいしさ	IH	揚げ物機能/少量油対応	●左IH3段階(160~200℃)/●200g(220mL)	●右IH6段階(150~200℃)/●200g(220mL) <small>※別売部品「専用天ぷら鍋CS-T22」を使用。</small>	●左IH3段階(160~200℃)/●200g(220mL) <small>※別売部品「専用天ぷら鍋CS-T22」を使用。</small>	●左IH3段階(160~200℃)/●200g(220mL) <small>※別売部品「専用天ぷら鍋CS-T22」を使用。</small>	●左右IH6段階(150~200℃)/●200g(220mL)	
		保温機能	—	—	—	—	●左右IH(80℃)	
	グリル	水なし両面自動焼き/炊飯機能	●/—	—/—	—/—	—/—	●(炭焼き加熱)/—	
		調理メニュー(自動・手動)	3メニュー(自動2メニュー・手動1メニュー)	—	—	—	4メニュー(自動3メニュー・手動1メニュー)	
		パラジウム脱煙機能	—	—	—	—	●	
グリルお手入れ機能(空焼き)	—	—	—	—	●			
快適	地震感知機能/害虫忌避※5	—/●	—/●	—/—	—/—	●/●		
寸法・質量	本体	外形寸法(幅×奥行×高さ)	598×554×236mm	598×533×243mm	442×520×93.5mm	442×520×93.5mm	590×576×182mm	
		質量	約18kg	約15kg	約8.5kg	約8kg	約21kg	
	グリル	庫内有効寸法(幅×奥行×高さ)※6	270×360×60mm	引き出し内寸法 217×382×60mm	—	—	—	333×364×50mm
		グリルあみ(幅×奥行)	230×275mm	—	—	—	—	300×245mm
電源コード	3芯 キャブタイヤケーブル 長さ600mm	3芯 キャブタイヤケーブル 長さ600mm	3芯 キャブタイヤケーブル 長さ700mm	3芯 キャブタイヤケーブル 長さ700mm	3芯 キャブタイヤケーブル 長さ700mm	3芯 キャブタイヤケーブル 長さ600mm		
その他付属品	専用天ぷら鍋※7	—	—	—	—	専用天ぷら鍋※7		

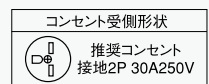
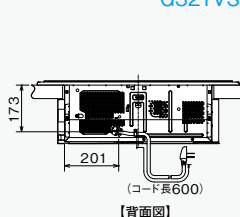
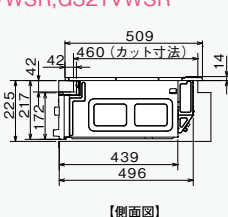
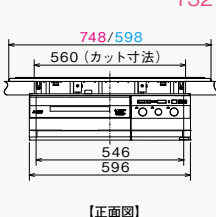
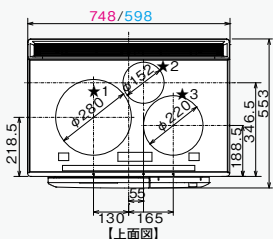
※1:中央ヒーター(ラジエントヒーター)、グリルヒーターは、ヒーター定格を表示しています。※2:合計消費電力量を超えるご使用の場合は、自動的にヒーター火力を調節します。  
 ※3:レンジフード無線連動対応タイプに連動可能(運転信号認知(周波数38kHz/NEC信号))。※4:揚げ物機能使用側のIHでは、切タイマーの設定はできません。※5:コキリ等の害虫が忌避する塗料を塗っています。  
 ※6:グリルあみからヒーターまでの高さ。※7:本体付属の専用天ぷら鍋は1個です。2個お使いの場合は少量油対応機種向け専用天ぷら鍋(CS-T22)をお買い求めください。  
 ◆特定安全IH調理器適合品は、総務省消防庁通知および消防庁告示に基づき、一般社団法人 日本電機工業会が定めた特定安全IH調理器および設置に関する自主基準に適合しています。(一般社団法人 日本電機工業会ホームページ <http://www.jema-net.or.jp/Japanese/ha/shoubou/>)

### 外形寸法図 (寸法単位:mm)

#### 3口ビルトイン型

#### 75cmワイドトップ CS-PT321HNWSR,T321HNWSR, T321VWSR,G321VWSR

#### 60cmトップ CS-PT321HNSR,T321HNSR,T321VSR, G321VSR

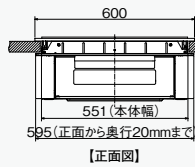
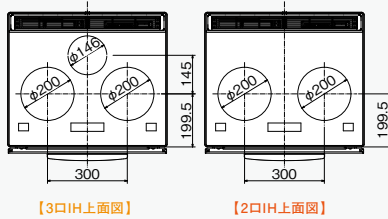


●...75cmワイドトップ ●...60cmトップ

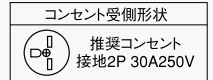
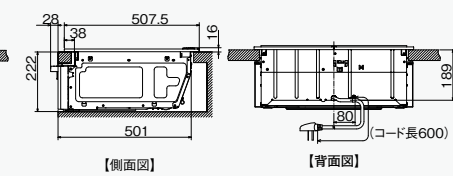
※G321Vシリーズ(★1:φ273,★2:φ140,★3:φ210) ※据付の際、前面より奥行20mmまでは600mm幅の空間が必要です。

外形寸法図 (寸法単位:mm)

3口ビルトイン型 60cmトップ RE-322SXR,321SR

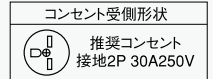
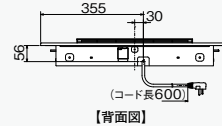
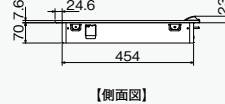
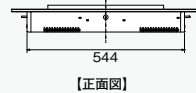
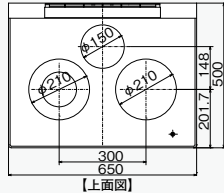


2口ビルトイン型 60cmトップ RE-221SR

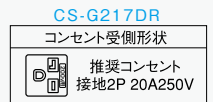
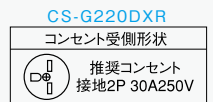
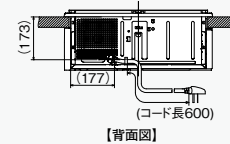
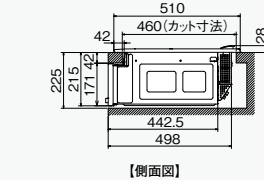
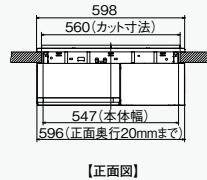
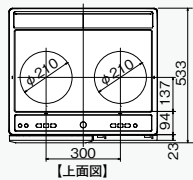


※据付の際、前面より奥行20mmまでは600mm幅の空間が必要です。

3口ビルトイン型 65cmトップ CS-T322BFR

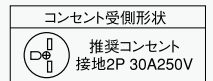
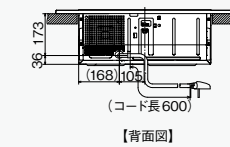
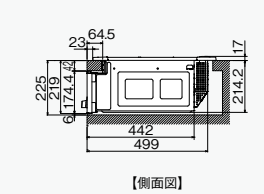
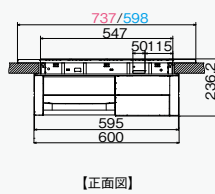
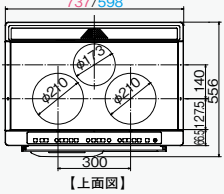


2口ビルトイン型 60cmトップ CS-G220DXR,G217DR



※据付の際、前面より奥行20mmまでは600mm幅の空間が必要です。

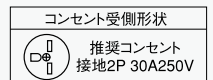
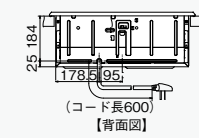
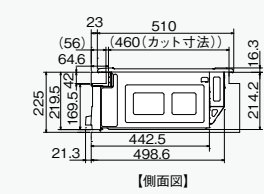
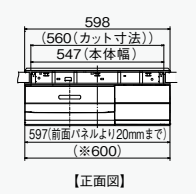
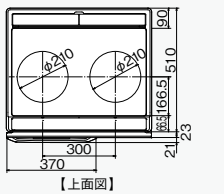
3口ビルトイン型 ワイドトップ CS-G318MWS 60cmトップ CS-G318MSR,G318MS,G318M



●ワイドトップ ●60cmトップ

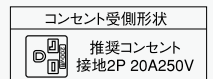
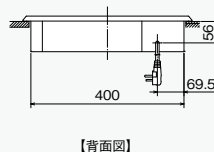
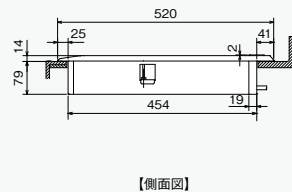
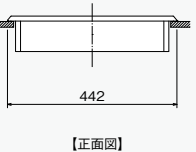
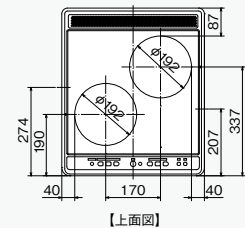
※据付の際、前面より奥行20mmまでは600mm幅の空間が必要です。

2口ビルトイン型 60cmトップ CS-G221AKS

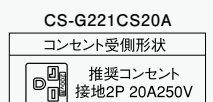
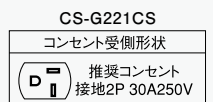
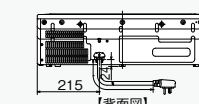
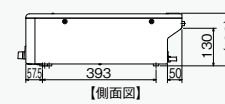
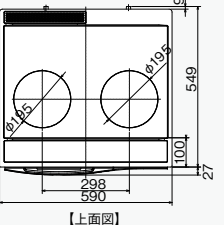


※据付の際、前面より奥行20mmまでは600mm幅の空間が必要です。

2口ビルトイン型 45cmトップ CS-G217BS,G217B,H217B



2口据置型 60cmトップ CS-G221CS,G221CS20A



※設置の際は幅600mm×奥行550mm×高さ180mmのスペースが必要です。

## 別売部品

### ビルトイン型用設置枠

(トップ幅45cm)

#### CS-ZWAKU45

価格19,800円(税別)

外形寸法:幅447×奥行530×高さ180mm  
※グリルなし機種対応の為、前面開口部は無し



(トップ幅75cm)

#### CS-ZWAKU75

価格22,000円(税別)

寸法:幅749×奥行547×高さ225mm

(トップ幅60cm)

#### CS-ZWAKU60

価格20,700円(税別)

寸法:幅599×奥行547×高さ225mm

### ビルトイン型用設置枠バックガード

(トップ幅60cm)

#### CS-ZBG60

価格4,400円(税別)

寸法:幅599×奥行15×高さ110mm

(トップ幅75cm)

#### CS-ZBG75

価格5,100円(税別)

寸法:幅749×奥行15×高さ110mm



### ビルトイン型用一体型キャビネット

(トップ幅60cm)

#### CS-CA60

価格70,000円(税別)

寸法:幅598×奥行550×高さ800mm

※バックガード(CS-ZBG60)設置可能。 ※扉の中に棚はありません。



### 据置型用バックガード 在庫僅少

(コンロ台奥行550mm用)

#### CS-ZBGC55

価格5,000円(税別)

寸法:幅590×奥行10×高さ136mm



### 据置型用バックガード 在庫僅少

(コンロ台奥行600mm用)

#### CS-ZBGC60

価格5,000円(税別)


寸法:幅590×奥行35.5×高さ46mm



### ラジエントヒーター用焼きあみ

#### CS-YAKIAMI

価格1,100円(税別)



### ユーロスタイルIH(CS-T322BFR)

#### 専用パネルセット

#### CS-FPS34

価格16,000円(税別)

パネル寸法:幅594×奥行15×高さ168mm



### 専用天ぶら鍋

#### CS-T22

価格3,700円(税別)

サイズ/φ220mm×80mm



### グリルディッシュバリエ

(びくリンクIHグリル専用)

#### CS-GRILLDISH

価格15,000円(税別)

付属品(レンジブック)

※専用あみ付



### レンジグリル

#### IH専用フライパン

(取っ手着脱式)

#### CS-REPAN

価格18,500円(税別)

※ハンドル着脱式

サイズ/φ260mm×55mm

質量/1.13kg

接地底径/195mm



グリル調理時のうっかりタッチを防止。  
取り付けもカンタンなグリルガード。



写真は、CS-GRILLGH

### ビルトイン型用グリルガード

#### CS-GRILLGH

価格3,900円(税別)

対象形名:CS-PT321H、T321H、T321V、G321Vシリーズ

#### CS-GRILLGM

価格3,900円(税別)

対象形名:CS-G221AKS

#### CS-GRILLGL

価格3,900円(税別)

対象形名:CS-G321MS、G321M、G318MSR、G318MWS

#### CS-GRILLGR

価格8,000円(税別)

対象形名:RE-322SXR、321SR、221SR

### 据置型用グリルガード 在庫僅少

#### CS-GRILLG

価格3,500円(税別)

対象形名:CS-G221CSシリーズ

### ■専用隙間かくし下ルーバー(ビルトイン型専用)

シリーズ名	キャビネット隙間	色	形名	価格	外形寸法(幅×奥行×高さ)
CS-PT321H、T321H、T321V G321Vシリーズ	9mmに対応	シルバー	CS-ZUP9 <span style="border: 1px solid red; padding: 2px;">在庫僅少</span>	3,700円(税別)	597×24×5mm
	25mmに対応	シルバー	CS-ZUP25	3,700円(税別)	597×24×20.5mm
	50mmに対応	シルバー	CS-ZUP50	3,700円(税別)	597×24×45.5mm
RE-322SXR、RE-321SR、RE-221SR	30mmに対応	シルバー	CS-ZUR30	5,000円(税別)	595×38×16.8mm
	55mmに対応	シルバー	CS-ZUR55	5,500円(税別)	595×38×41.8mm
CS-G221AKS、 G220DXR、G217DR	9mmに対応	シルバー	CS-ZUM9 <span style="border: 1px solid red; padding: 2px;">在庫僅少</span>	3,700円(税別)	597×24×5mm
	25mmに対応	シルバー	CS-ZUM25	3,700円(税別)	597×24×20.5mm
	50mmに対応	シルバー	CS-ZUM50	3,700円(税別)	597×24×45.5mm
CS-G318MS、G318M、G318MSR G318MWS	9mmに対応	グレー	CS-ZU12M9 <span style="border: 1px solid red; padding: 2px;">在庫僅少</span>	3,700円(税別)	595×45×5mm
	25mmに対応	グレー	CS-ZU12M25	3,700円(税別)	595×45×20.5mm
	50mmに対応	グレー	CS-ZU12M50	3,700円(税別)	595×45×45.5mm

### ■専用隙間かくし上ルーバー(ビルトイン型専用)

シリーズ名	キャビネット隙間	色	形名	価格	外形寸法(幅×奥行×高さ)
CS-PT321H、T321H、T321V G321Vシリーズ、G221AKS CS-G318MS、G318M、G318MSR、 G318MWS	21mmに対応	シルバー	CS-ZTM10 <sup>※1</sup>	3,500円(税別)	597×43×16.5mm
RE-322SXR、RE-321SR、RE-221SR	23mmに対応	シルバー	CS-ZTR	4,500円(税別)	592×50×17mm
G220DXR、G217DR	21mmに対応	シルバー	CS-ZTD10 <sup>※2</sup>	3,500円(税別)	595×40×16.5mm

※1: 付属の上ルーバーを外した状態で21mm以上の隙間がある場合に使用します。取り付けは付属の上ルーバーを外して隙間かくし上ルーバーを取り付けます。キャビネットの隙間が11mmの場合、付属の上ルーバーを取り付けます。

※2: 引き出しを外した状態で21mm以上の隙間がある場合に使用します。

推奨品は下記の記載メーカー製です。

【フジノスシリーズ】



**18cm片手鍋**  
CS-133045 (富士電機)  
価格**8,000**円(税別)  
●サイズ/φ174mm×95mm  
●質量/1.09kg  
●接地底径/168mm



写真はCS-106865です。

**IHフライパンDX20cm**  
(内面フッ素樹脂加工)  
CS-106063 (富士電機)  
価格**7,200**円(税別)  
●サイズ/φ200mm×43mm  
●質量/0.6kg  
●接地底径/140mm

**IHフライパンDX26cm**  
(内面フッ素樹脂加工)  
CS-106865 (富士電機)  
価格**13,300**円(税別)  
●サイズ/φ260mm×55mm  
●質量/1.1kg  
●接地底径/180mm

**IHフライパンDX30cm** 在庫僅少  
(内面フッ素樹脂加工)  
CS-163004 (富士電機)  
価格**16,100**円(税別)  
●サイズ/φ312mm×58mm  
●質量/0.99kg  
●接地底径/220mm



**24cmマルチパン(ガラス蓋付)**  
(内面フッ素樹脂加工)  
CS-N133540 (富士電機)  
価格**14,300**円(税別)  
●サイズ/φ240mm×68mm  
●質量/1.04 kg  
●接地底径/180mm



写真はCS-106827です。

**IHパン用ガラス蓋20cm用**  
CS-106339  
価格**2,000**円(税別)  
●サイズ/φ200mm  
●質量/0.425kg

**IHパン用ガラス蓋26cm用**  
CS-106827  
価格**2,500**円(税別)  
●サイズ/φ260mm  
●質量/0.66kg



写真はCS-133120です。

**20cm両手深鍋**  
CS-133090 (富士電機)  
価格**9,700**円(税別)  
●サイズ/φ198mm×117mm  
●質量/1.46kg  
●接地底径/190mm

**24cm両手深鍋**  
CS-133120 (富士電機)  
価格**12,500**円(税別)  
●サイズ/φ237mm×140mm  
●質量/2.03kg  
●接地底径/230mm



**ステンレス製土鍋** 在庫僅少  
「わらく」10号  
CS-WARAKU10 (富士電機)  
価格**13,800**円(税別)  
●サイズ/φ262mm×97mm  
●質量/2.42kg  
●接地底径/211mm



**IHパン玉子焼DX**  
CS-106872 (富士電機)  
価格**7,000**円(税別)  
●サイズ/幅142mm×長さ359mm×高さ69mm  
●質量/0.51kg  
●接地底径/155mm



**27cm両手深鍋**  
CS-116772 (富士電機)  
価格**24,000**円(税別)  
●サイズ/φ270mm×179mm  
●質量/2.15kg  
●接地底径/235mm



**33cm和鍋**  
CS-116185 (富士電機)  
価格**27,800**円(税別)  
●サイズ/φ299mm×150mm  
●質量/2.3kg  
●接地底径/230mm



**33cm和鍋用ガラス蓋**  
CS-116512  
価格**3,900**円(税別)  
●サイズ/φ320mm  
●質量/0.98kg



三菱オリジナル 鍋5点セット CS-133489

セット合計価格 **46,700**円(税別)

- ① 20cm両手鍋
- ② 24cm両手深鍋
- ③ ホイッスルケトル2.0ℓ
- ④ マルチパン(ガラス蓋なし)
- ⑤ 18cm片手鍋

**IHクッキングヒーターで使える鍋・使えない鍋** 一般財団法人「製品安全協会」の マークのある鍋をおすすめします。

IHヒーターでは材質や底の形状などによって、使える鍋と使えない鍋があります。新しく購入するときは、一般財団法人「製品安全協会」が認定したSGマーク「SGIH」「SGCH-IH」のある鍋をおすすめします。※100V対応専用の鍋は使えません。SGマークがない鍋は「IHヒーターで使える」と表示されていても、火力が弱かったり、火力が入らない場合があります。同じ火力設定でも、鍋の材質、形状、大きさなどによっては消費電力や、加熱状態が異なったりします。同じ鍋を使用しても、各IHヒーターで消費電力や、加熱状態が異なる場合があります。※揚げ物調理の際は、付属の専用天ぶら鍋をお使いください。

鍋の種類		IHヒーター	ラジエントヒーター
鉄、鉄鋳物、鉄ホーロー		○ ●ホーロー鍋は、空焼きしたり焦げ付かせないようにする。(ホーローが溶けてくつき、トッププレート損傷の原因)	○ ●ホーロー鍋は、空焼きしたり焦げ付かせないようにする。 ●ホーロー加工された魚焼きあみは使えない。
ステンレス	 18-0 ※磁石がよくつく。 18-8 18-10	○ △ ●火力が弱くなる。 ●厚さ1mm以上のものは、使えない場合がある。	○ ○
貼り付け鍋※1 溶射鍋※2 多層鍋		△ ●多層で間に鉄をはさんでいるものや、底が18-0ステンレスのものは使える。 ●鍋の底の材質により火力が弱くなったり、使えないものがある。	○
陶磁器(土鍋など)		× ●「IHヒーターで使える」と表示されていても、IHヒーターでは使わない。 ※形状などによっては、本製品が故障します。	△ ●土鍋の底に脚のあるものは加熱できない。 ●土鍋を引きずらない。(土鍋の底でトッププレートを傷つけ、割れの原因)
銅、アルミ		×	○
耐熱ガラス		×	△ ●超耐熱ガラス製鍋以外は使えない。(割れることがある)

※1: 鍋の底にステンレスなどを貼り付けている ※2: 鍋の底に鉄などをコーティングしている ※: 鍋底に膨らみ・はがれ・変色(焼けた跡)がある鍋は使わないでください。

		IHヒーター	ラジエントヒーター
鍋の形状	○	PT321H、T321H、T321V、G321Vシリーズ: 左IHヒーター: 12~30cm、右IHヒーター: 12~24cm、中央IHヒーター: 12~15cm その他のシリーズ: 左右IHヒーター: 12~26cm (G217B、H217B、G221CSは12~27cm)、中央IHヒーター: 12~19cm (T322BFR、RE-322SXR、RE-321SRは12~15cm) ●直径が大きいと、熱が伝わりにくくなり、調理が上手に出来ない事があります。●圧力鍋も使えます。(IHヒーターは火力が強いので火力を上げすぎない) ●PT321H、T321Hシリーズの左IHヒーターで鍋底直径15cm以下のものを使うと、火力が弱くなる場合があります。	中央ヒーター: 12~19cm (G321Vシリーズは12~15cm) ※H217Bは、12~27cm
	×	●底に3mm以上の反りや脚があるもの ●底の丸いもの(中華鍋など) ●底の直径が12cm未満のもの ※安全機能が正しくはたらかない、火力が弱くなったり、入らない場合があります。(本体故障の原因) ●底が薄いものは、底が変形する事があります。低めの火力で使ってください。 ●底が薄いものや底が反っているものは、強火で予熱すると赤熱する場合があります。	●底に3mm以上の凸凹があるもの。 ※温度調節機能が働き、ヒーターが赤くなったり消えたりする為、調理が上手にできません。

# IHクッキングヒーター(家庭用)

本カタログ掲載商品の価格には、配送・設置調整・据付等に要する費用は含まれておりません。記載の価格は事業者様向けの積算見積価格であり、一般消費者様向けの販売価格ではありません。また、使用済み商品の引き取りに要する費用等は販売店にご相談ください。

延長保証料をご負担いただく、延長保証期間における修理費は無料となります。	<b>(保証期間) お買上げ日</b>									
	10年タイプ	メーカー保証(1年)	延長保証(9年)	通常の有料修理						
	8年タイプ	メーカー保証(1年)	延長保証(7年)	通常の有料修理						
	5年タイプ	メーカー保証(1年)	延長保証(4年)	通常の有料修理						
<b>延長保証制度</b>	<b>申込有効期間3ヵ月以内</b>									
	●製品保証書記載のお買上げ日より3ヵ月以内にお申込みください。									
	●延長保証はメーカー保証終了後からのスタートとなります。延長保証は、メーカー保証を含め、お買上げ日から10年間または8年間または5年間の長期保証となります。また延長保証終了後は通常の有料修理に移行します。									
	●保証金額は本体ご購入価格(消費税抜)が限度となります。									
●当制度の詳細は当社ホームページをご確認ください。										
保証期間が10年間(8年間)(5年間)の3タイプをご用意しています。	<b>(保証内容)</b>									
	延長保証期間中に対象製品に故障が発生した場合に、修理費を保証します。									
	保証する修理費 = 技術料 + 部品代 + 出張料									
	<b>(延長保証対象製品と延長保証料)</b>									
IHクッキングヒーター										
10年タイプ延長保証料: 11,770円(税込)										
8年タイプ延長保証料: 8,030円(税込)										
5年タイプ延長保証料: 4,070円(税込)										
2024年4月現在(内容・延長保証料は変更する場合がありますので、あらかじめご了承ください。)										
<b>(個人のお客様へ)</b>										
お申込みはこちらへ(受付時間365日24時間)										
www.MitsubishiElectric.co.jp/smart-denka/warranty										
<b>(販売店の皆様へ)</b>										
上記ホームページより資料請求いただけます。										
<b>(お問合せ先)</b>										
三菱電機延長保証申込受付センター										
0120-867-789										
受付時間:平日午前9:30~午後5:00(土日祝日、年末年始及び所定の休業日を除く)										

短時間料理でおいしい笑顔。CM動画はこちら!		おいしい!カンタン!三菱IHクッキングヒーターのレシピ集はこちらへ。			Nadiaとコラボしたレシピを掲載中!三菱家電ファンサイトはこちら	
			三菱電機 レシピ			
					*[Nadia]はNadiall株式会社の登録商標です。	

	<b>安全に関するご注意</b>	●ご使用前に取扱説明書をよくお読みの上、正しくお使いください。●油は炎がなくても温度が上がると発火するおそれがあります。揚げ物調理中は次のことを必ずお守りください。本体のそばを離れない・揚げ物ボタンを使う・必ず専用天ぷら鍋を使う・加熱部の中央に置く・指定の油量を守る●水や調理物を加熱していると突然沸騰して、飛び散ることがあるため加熱前によくかき混ぜてください。特に、だし汁・みそ汁・カレー・牛乳などの汁物には注意してください。●鍋などの下に紙や各種汚れ防止カバーなどを敷いて使用しないでください。温度調節機能などの安全装置が正しく働かないため、発煙・発火などの原因となり非常に危険です。●医療用ペースメーカーをお使いの方が、IHクッキングヒーターをご使用される場合は、医療用ペースメーカーの取扱説明書および担当医師の指導の指示に従ってください。
--	------------------	---

- ビルトインIHクッキングヒーターとガスオーブンの組み合わせは排熱(燃焼ガス)の関係でできません。ビルトイン電気オーブンの組み合わせのみになります。
- フライパンや鍋について、底が薄いものや底が反っているものは、強火で予熱すると赤熱する場合があります。
- ガス事業者に連絡しないでガス工作物(ガス配管、ガスメーター、ガス栓等)を無断で撤去することは、法令により規制されています。事前にガス事業者へ連絡してください。
- 三菱電機もしくは当社販売会社と誤認させて、電話勧誘したり、お客さまの意志に反して強引に販売する訪問販売業者にご注意ください。訪問販売や電話勧誘販売は消費者保護を目的とした法律\*の適用を受けます。\*特定商取引法(旧訪問販売法)・消費者契約法(消費者と事業者が結んだ契約全てが対象です)

**IHクッキングヒーターの1ヵ月の電気代は約1,170円\***

\*1. 標準的な4名家族世帯にて、朝・昼・夕食時に標準的なメニューでIHクッキングヒーターを使用した場合の1ヵ月の電気代は約1,170円(税込)です。(一般社団法人 日本電機工業会 [JEMA] IH調理技術委員会調べ。)電力目安料金は、全国家庭電気製品公正取引協議会 電力料金目安単価31円/kWh(税込) [令和4年7月改定]で算出。

お支払いは三菱電機フィナンシャルソリューションズ株式会社をご利用ください。便利な分割払いで快適な生活設計を...クレジット(分割払い・ボーナス払い・リボ払い)のご相談は当店どうぞ。	保証書は必ずお受け取りください。この商品には保証書がついています。購入時は、必要事項が記入されているかご確認の上、大切に保存してください。購入店名、購入日付の記載がない保証書は、無効になりますのでご注意ください。	
--	--	--

<b>愛情点検</b>	★長年ご使用のIHクッキングヒーターの点検を!	●IH調理器の補修用性能部品の保有期間は製造打切後8年です。
	こんな症状はありませんか	●焦げくさいにおいがする。 ●触れるとビリビリ電気を感ずる。 ●トッププレートにひびが発生した。 ●その他の異常・故障がある。
	ご使用中止	事故防止のため、専用ブレーカーを「切」にしてから販売店に点検・修理をご相談ください。

●商品の定格、仕様は改良などのため、一部変更することがありますのでご了承ください。●商品の色は、印刷により現品と多少違うことがありますのでご了承ください。●この製品は日本国内用ですので日本国外では使用できません。また、日本国外でのアフターサービスも受けられません。●Products in this catalog are designed for use in Japan only. Servicing is not available outside of Japan. ●このカタログのお問い合わせは、販売店にご相談ください。もし販売店でおわかりにならないときは、当社相談センターにおたずねください。

**しあわせをシェアしよう。**

ひとりのしあわせを家族やまわりの人たちとわかちあえば、この社会も、地球の未来も、もっとしあわせになれるはず。私たちは、誰もが自分らしい100年を生きるライフソリューションを次々とお届けしていきます。

**三菱電機株式会社**  
製造会社 **三菱電機ホーム機器株式会社** 〒369-1295 埼玉県深谷市小前田1728-1

●三菱電機お客さま相談センター 家電品の購入相談・取扱い方法

いっもサンキュー 365日

**0120-139-365** (無料) (受付時間365日24時間)

TEL.0570-077-365 (有料) 携帯電話の場合

FAX.0570-088-365 (有料)

フリーダイヤル・ナビダイヤルをお使いいただけない場合はTEL.03-3414-9655(有料) FAX.03-3413-4049(有料)

■ご相談対応 平日 9:00~19:00 土・日・祝・弊社休日 9:00~17:00 左記以外の時間は受付のみ可能です。

\*電話番号は変更になる場合がございますので、あらかじめご了承ください。  
\*電話番号をお確かめのうえ、お間違えないようおかけください。

●「三菱IHクッキングヒーター」のホームページ  
[www.MitsubishiElectric.co.jp/ih-cooking](http://www.MitsubishiElectric.co.jp/ih-cooking)

表示を正しく 家電公取協会員

●お買い求め、ご相談は信用とサービスの行き届いた当店へどうぞ。

