

送りつづけます、心地よい、やわらかな風を。



SEASONS

—— シーズンズ ——



しあわせをシェアしよう。

気持ちいい風って？

頬をやさしくなでる風。かすかに新緑のにおいを含んだ、さわやかな風。

窓辺からすうっと通り抜けていく、そよ風。

そんな、人が気持ちいいと感じる風を扇風機でもかなえたい。

とりわけ、静かさにはこだわって。

飛行機の翼に採用されている技術を羽根に取り入れ、

極めて高い静音性を実現しました。

その静かさを、快い風を、あなたもくらしの中で実感してみませんか。

三菱サーキュレーション扇風機

SEASONS

—— シーズンズ ——

この静かさが、風をより心地よく。

静音

音の原因となる風の渦の変動を抑え、きわめて静かに運転。

団らんや睡眠を妨げません。



強運転時も
ささやき声レベル

30dB^{※1}

サイレント風なら
木の葉がふれあう
音(20dB)より静か

約12dB^{※2}

※1:最大風量運転時(上下・左右首振りなし)において。

※2:最小風量運転時(上下・左右首振りなし)において。



R30J-DDC-K



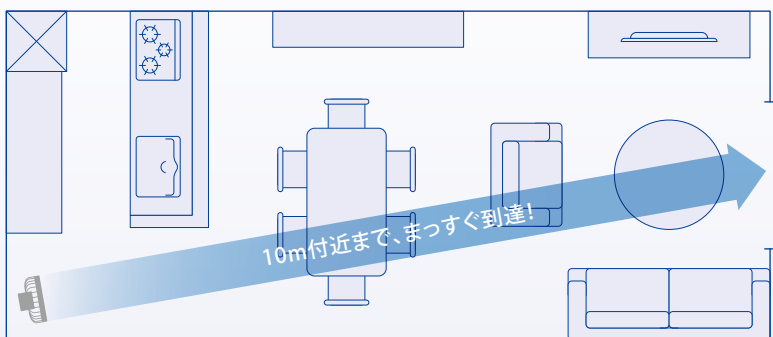
R30J-DDC-W

お部屋のすみずみまでしっかり、
静かに風を届けたいから。

ロング気流ファンガード

室内のどこにいても、しっかり風を。風の拡散を抑える独自のファンガード形状で、ひときわ到達距離の長い気流をかなえました。

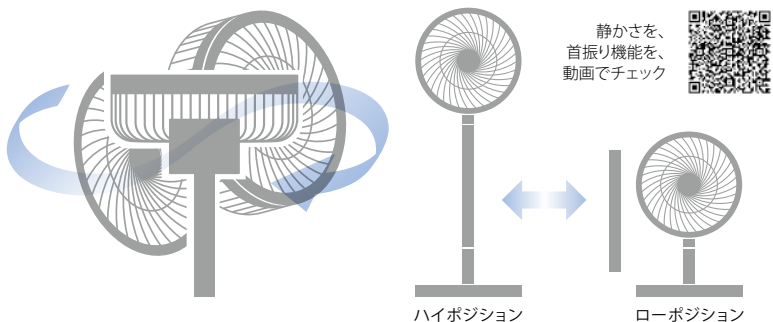
換気サポートとしても便利に使えます。



上下100°首振り／左右180°首振り／3D立体首振り

お部屋の空気をかくはんできるとともに、風の向きや当たり方を思うままに。

着脱式のポールで、ハイポジション⇄ローポジションの切り替えも簡単です。



NEW

よく触れる、リモコン・

本体操作ボタン・ハンドルに抗菌加工。

リモコン、本体操作ボタンとハンドルにも抗菌加工を施し、
毎日クリーンに気持ちよく使えます。

SIAA
抗菌加工

無機抗菌剤・練り込み
無機抗菌剤・塗装
本体操作ボタン・
ハンドル・リモコン
JP0122737X0008L

SIAAマークは、抗菌
製品技術協議会ガイ
ドラインで品質管理・
情報公開された製品
に表示されています。

心地よい風を、
さらなる使いやすさで。



R30J-RC-R



R30J-RC-R




R30J-RC-T

より手間なく、お手入れしやすく

低騒音ワンタッチ式羽根^{※3} **NEW**

ワンタッチで羽根の着脱が可能で、
より手軽にお手入れできます。



強運転時

35dB^{※4}

収納時もコンパクトに

スマート収納^{※5}

台座と本体に分けてコンパクトに
収納。製品が入っていた箱にもぴっ
たり収まります。



バックレス
モーターで
奥行

約**19.5**
cm

収納チェックは
こちらから



※3: R40J-MU は除く ※4: R30J-RC、R30J-MC、R30J-HRCにおいて。 ※5: R30J-RC、R30J-MCのみ。

やさしく、



SIAA「抗菌加工」認証を
いつでも清潔に気持ちよく。



R30J-DDC-K

扇風機 RS-01



R30J-DDC-W



取得。






お部屋や使い方に合わせて、
選んでいただけるように。

		サーキュレーションDC扇風機 SEASONS	
		2WAY ハイポジション扇	ハイポジション扇
		リモコン付タイプ	リモコン
三菱扇風機 ラインアップ 詳しくは こちら! 			
		R30J-DDC -K(チャコールブラック) -W(ピュアホワイト) オープン価格*	R30J-HRC -W(ピュアホワイト) オープン価格*
モーター	DCモーター(全閉型)	●	—
	ACモーター(全閉型)	—	●
高さ	高さ調整(mm)	580・1,020	848～1,048
羽根/風	羽根の色	-K 単色(ブラック) -W 単色(ホワイト)	透明(グレー)
	羽根枚数/羽根径	7枚/30cm	5枚/30cm
	エクストラウィングレットファン	●	—
	ウィングレットファン	—	●
	ロング気流ファンガード	●	●
	風量切替え	5段階	3段階
	サイレント風※6(dB)	●(約12)	—
しずか風※6(dB)	—	●(17.0)	
リズム風	●	●	
首振り	3D立体首振り	●	—
	左右首振り角度	3段階:50°・90°・180°	85°
	自動上下首振り角度	2段階:100°(上:90°/下:10°) 50°(上:40°/下:10°)	—
	上下角度調節幅	上:0°～90°/下:0°～10°	上:35°/下:10°(5段階)
タイマー	入タイマー	2/4/6時間	2/4/6時間
	切タイマー	1/2/4/6時間	1/2/4/6時間
	おやすみタイマー	●	●
抗菌	リモコン	●	●
	本体操作ボタン	●	—
	本体操作部	—	●
	ハンドル	●	●
その他	簡単組立	●(3パーツ)	—
	スマート収納	—	—
	メモリー機能※7	●	●
	チャイルドロック	●	●
	消灯&消音	●	●
	8時間オートオフ機能	●(解除可)	●(解除可)
仕様	消費電力<強>(50Hz/60Hz・W)	13	25/28
	最大運転音(dB)	30	35
	本体質量(kg)	5.1	4.8
	コードの長さ(m)	1.9	1.9
	本体寸法(幅×奥行×高さ・mm)	370×370×580・1,020	390×390×848～1,048
	梱包寸法(幅×奥行×高さ・mm)	386×619×264	230×774×401

※6:最小風量運転時(上下・左右首振りなし)において。 ※7:前回使用時の風量やリズム風の設定を記憶。お好みの
*オープン価格の商品は希望小売価格を定めておりません。

ACモーター扇風機

リビング扇		スタンド扇
付タイプ	本体操作タイプ	
		
R30J-RC -R(スパイシーレッド) -T(ココアベージュ) オープン価格*	R30J-MC -W(ピュアホワイト) オープン価格*	R40J-MU -W(ホワイト) オープン価格*
—	—	—
●	●	●
678～858	678～858	1,170～1,440
透明(ブロンズ)	透明(グレー)	透明(グレー)
5枚/30cm	5枚/30cm	3枚/40cm
—	—	—
●	●	—
●	●	—
3段階	3段階	3段階
—	—	—
●(17.0)	●(17.0)	—
●	●	●
—	—	—
85°	85°	3段階:60°・75°・90°
—	—	—
上:20°/下:10°(4段階)	上:20°/下:10°(4段階)	上:20°/下:15°(5段階)
2/4/6時間	2/4/6時間	—
1/2/4/6時間	1/2/4/6時間	1/2/4/8時間
●	●	—
●	—	—
●	●	—
—	—	●
●	●	—
●	●	—
●(奥行約19.5cm)	●(奥行約19.5cm)	—
●	●	●
—	—	—
—	—	—
●(解除可)	●(解除可)	—
22/25	22/25	43/52
35	35	44
4.0	4.0	9.2
1.9	1.9	3.0
377×340×678～858	377×340×678～858	466×420×1,170～1,440
215×720×409	215×720×409	140×1,052×684



無機抗菌剤・練り込み
無機抗菌剤・塗装
本体操作ボタン・
ハンドル・リモコン
JP0122737X0007K
JP0122737X0008L
本体操作部・
ハンドル・リモコン
JP0122737X0006J

無機抗菌剤・練り込み
本体操作ボタン・ハンドル
JP0122737X0005I

無機抗菌剤・塗装
本体操作部
JP0122737X0004H

SIAAマークは、抗菌製品
技術協議会ガイドラインで
品質管理・情報公開された
製品に表示されています。

R30J-DDC:JP0122737X0008L
R30J-HRC:JP0122737X0006J
R30J-RC:JP0122737X0007K
R30J-MC:JP0122737X0005I
R40J-MU:JP0122737X0004H

在庫僅少

サーキュレーション
DC扇風機
SEASONS

2WAY
ハイポジション扇

リモコン付タイプ



R30J-DMB
-T(モカベージュ)
オープン価格*

扇風機

安心・安全にお使いいただき、故障の原因も減らせるように。



チャイルドロック

お子様が誤って操作をしないように、『シーズンズ』にはチャイルドロックを採用しています。

全閉型モーター

故障の原因となるチリ・ホコリの侵入を防止する、全閉型モーターを全モデルに。

電源基板

基板に板金カバーを被せることで、故障の原因となるチリ・ホコリの侵入を防止します。

扇風機とエアコンで快適に過ごしませんか？

扇風機 安全点検・使用方法

快転せんぷうき



詳しくはこちら

JEMA 快転せんぷうき 検索



安全に関するご注意

●ご使用前に取扱説明書をよくお読みの上、正しくお使いください。

愛情点検



こんな症状はありませんか

長年ご使用の扇風機はよく点検をお願いします。

- ★スイッチを入れてもファンが回らない。
- ★ファンが回っても異常に回転が遅かったり不規則。
- ★回転するときに異常な音がする。
- ★モーター部分が異常に熱かったり、コゲくさいにおいがする。

異常があれば ご使用中止!!

発煙・発火の恐れがあります。すぐに電源プラグを抜いてください。再使用の際には、必ず販売店にご相談ください。



経年劣化に係る安全上のご注意

- 扇風機は長期使用製品安全表示制度の対象商品です。
- 機器本体には「製造年」「設計上の標準使用期間」「経年劣化についての注意喚起」の表示をしています。
- 長期にわたりお使いいただく発火・けが等の事故に至るおそれがありますので、音やにおいなど製品の変化にご注意ください。

- ご使用上の注意 ●運転中はガードの中へ手や物などを絶対に入れないでください。とくに小さなお子さまにはご注意ください。●製品を転倒させると羽根割れが発生する恐れがありますのでご注意ください。●製品を組み立てた状態で輸送しないでください。●湿気や水分の多い所、火気の近くでのご使用は避けてください。●大気中に特殊な有機溶剤を含んだ工場や、台所など油気のある環境ではプラスチック部分がひび割れや変色を起こす恐れがありますから、ご使用にならないでください。●お手入れの際には、必ずプラグをコンセントより抜いてください。●お手入れの際は、シンナー、ベンジン、灯油、アルコール、殺虫剤などを使用しますとプラスチック部分がひび割れ、変色を起こす恐れがありますので避けてください。●乳幼児や病人、ご老人の方には扇風機の風を直接長時間あてないようにご注意ください。
- 扇風機の補修用性能部品の保有期間は製造切後8年です。●カタログと実際の商品の色とは、印刷の関係で多少異なる場合がありますのでお求めの際は店頭でお確かめください。●商品の定格、仕様は改良などのため一部変更することがあります。●ご使用の際は、取扱説明書をよくお読みの上正しくお使いください。●このカタログのお問い合わせは、販売店にご相談ください。もし販売店でおわかりにならないときは、当社お客様相談センターにおたずねください。●本カタログに記載の製品は、日本国内用ですので、日本国外では使用できず、またアフターサービスもできません。Products in this catalog are designed for use in Japan only. Servicing is not available outside of Japan.

本カタログ掲載商品の価格には配送・設置調整・据付工事等に要する費用は含まれておりません。また、使用済み商品の引き取りに要する費用等は販売店にご相談ください。

三菱電機株式会社

家電映情事業部 〒100-8310 東京都千代田区丸の内二丁目7番3号(東京ビル)

●三菱電機お客さま相談センター 家電品の購入相談・取扱い方法

いつもサンキュー 365日
0120-139-365 (無料) **TEL.0570-077-365** (有料) **FAX.0570-088-365** (有料)

フリーダイヤル・ナビダイヤルをお使いいただけない場合は**TEL.03-3414-9655 FAX.03-3413-4049**(有料)

■ご相談対応 平日 9:00～19:00
 土・日・祝・弊社休日 9:00～17:00
 上記以外の時間は受付のみ可能です。

*電話番号は変更になる場合がございますので、あらかじめご了承ください。
 *電話番号をお確かめのうえ、お間違えのないようおかけください。

●「三菱扇風機」のホームページ www.MitsubishiElectric.co.jp/home/fan



表示を正しく
家電公取協会員

2023年11月作成

S-S18-3-CA900-B LN2311 (IP)

●お買い求め、ご相談は信用とサービスの行きとどいた当店へどうぞ。