

## ■浴室用電気乾燥機 形名銘板貼付け位置一覧表

| 形名  | グリル写真 | 銘板貼付け位置      | 銘板確認方法                                       | 特徴                              |
|---|-------|--------------|--|---------------------------------|
| V-106BZ2<br>V-106BZ3  |       | <br>製造(形名)銘板 | グリルに貼付け                                      | 天井取付タイプ<br>1部屋換気機能付<br>金属グリル    |
| V-130BZD<br>V-130BZD2<br>V-130BZD2-T<br>V-130BZD-T<br>V-130BZE<br>V-130BZE2<br>V-130BZE2-T<br>V-130BZE-T<br>AKH-2-1<br>AKH-2-G<br>EKK401<br>EKK411<br>EKK411N1  |       | <br>製造(形名)銘板 | グリルに貼付け                                      | 天井取付タイプ<br>1部屋換気機能付<br>金属グリル    |
| V-100BZ3-BL<br>V-100BZ3-BL-TH<br>V-100BZ3-T-BL<br>V-100BZ3-YH<br>V-100BZ4-BL<br>V-100BZ4-IX<br>V-100BZ4-T-BL<br>V-100BZ4-TH<br>V-100BZ4-YH<br>V-100BZ4-YH2<br>V-100BZ4-YH3<br>V-100BZ4-YH4<br>V-100BZE-KT<br>V-100BZH4-BL<br>V-100BZH4-T-BL<br>WD-100BZM3<br>WD-100BZM3-T<br>WD-100BZM4<br>WD-100BZM4-T<br>WD-100BND<br>WD-100BND3<br>WD-100BND4<br>WD-100BNF3-K<br>WD-100BNF4-K<br>WD-100BZE2-SK2<br>WD-100BZE-SK<br>WD-100BZE-SK2 |       | <br>製造(形名)銘板 | グリルに貼付け<br>or<br>グリルに銘板がない場合はグリル(ハネ2本)を外して確認 | 天井取付タイプ<br>1部屋換気機能付<br>金属グリル    |
| V-130BZ3<br>V-130BZ3-T<br>ATD-130BZ4<br>ATD-130BZ4-GY<br>ATD-130BZ5<br>ATD-130BZ5-GY<br>V-130BZ4<br>V-130BZ4-T<br>V-130BZ4-TH<br>V-130BZ4-TH1<br>V-130BZ5<br>V-130BZ5-T<br>V-130BZA4-BL<br>V-130BZA4-T-BL<br>V-130BZP4<br>V-130BZP4-TH<br>V-130BZP5   |       | <br>製造(形名)銘板 | グリルに貼付け<br>or<br>グリルに銘板がない場合はグリル(ハネ2本)を外して確認 | 天井取付タイプ<br>1部屋換気機能付<br>金属グリル    |
| V-132BZF3<br>V-132BZF3-T<br>V-132BZF4<br>V-132BZF4-T<br>V-132BZF5<br>V-132BZF5-T<br>V-133BZF4<br>V-133BZF4-T<br>V-133BZF5<br>V-133BZF5-T  |       | <br>製造(形名)銘板 | グリルに貼付け<br>or<br>グリルに銘板がない場合はグリル(ハネ2本)を外して確認 | 天井取付タイプ<br>多室換気機能付<br>金属グリル     |
| V-180BSZ3-L<br>V-180BSZ3-N-L<br>V-180BSZ3-N-R<br>V-180BSZ3-R  |       | <br>製造(形名)銘板 | グリルに貼付け                                      | 天井取付タイプ<br>多室換気機能付<br>プラスチックグリル |
| WD-130BZM3<br>WD-130BZM3-T  |       | <br>製造(形名)銘板 | グリルに貼付け<br>or<br>グリルに銘板がない場合はグリル(ハネ2本)を外して確認 | 天井取付タイプ<br>多室換気機能付<br>金属グリル     |


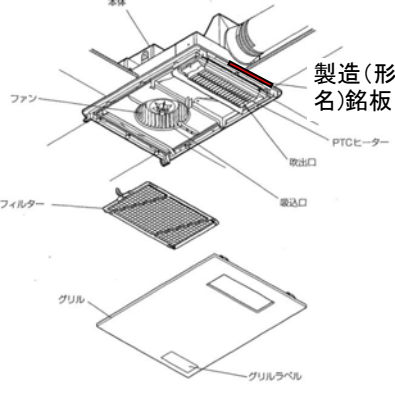
■浴室用電気乾燥機 形名銘板貼付け位置一覧表

| 形名  | グリル写真   | 銘板貼付け位置   | 銘板確認方法                                       | 特徴  |
|---|---|---|--|---|
| WD-90BR3<br>WD-90BR3-CNP<br>WD-90BR3-CNP2<br>WD-90BR3-CNP24<br>WD-90BR3-T<br>WD-90BR3-YH<br>WD-90BR3-YH24<br>WD-90BRP3<br>WD-90BRP3-YH<br>WD-90BRP3-YH24<br>UH-2A<br>UH-2A-1<br>UH-2A-2<br>UH-2A-L<br>UH-2B<br>UH-2B-1<br>UH-2B-2<br>UH-2C<br>UH-2C-1<br>UH-2C-AH<br>UH-2C-AH-1<br>UH-2D<br>UH-2D-1<br>UH-3A<br>UH-3A-1<br>UH-3A-2<br>UH-3B<br>UH-3B-1<br>UH-3B-2<br>UH-3C<br>UH-3C-1<br>UH-3D<br>UH-3D-1 |    |    | グリルに貼付け<br>or<br>グリルに銘板がない場合はグリル(ハネ2本)を外して確認 | 天井取付タイプ<br>1部屋換気機能付<br>金属グリル                      |
| WD-90BRPP3<br>WD-90BRPP3-CNP<br>WD-90BRPP3-CNP2<br>WD-90BRPP3-CNP24   |  |  | グリルに貼付け<br>or<br>グリルに銘板がない場合はグリル(ハネ4本)を外して確認 | 天井取付タイプ<br>1部屋換気機能付<br>金属グリル                      |
| WD-130BRPP3-SK  |  |  | グリルに貼付け                                      | 天井取付タイプ<br>1部屋換気機能付<br>金属グリル                      |
| V-10BZ4-RN<br>V-15BZ4-RN  |  |  | グリルに貼付け                                      | 天井取付タイプ<br>1部屋換気機能付<br>(ダクト用換気扇からの取替え可能)<br>金属グリル |
| V-101BZ-BL<br>V-101BZ-CF<br>V-101BZ-CNP<br>V-101BZ-HT<br>V-201BZHL<br>V-201BZHL-CF<br>V-201BZHL-YH<br>WD-120BZR<br>WD-220BZR<br>V-221BZHL<br>V-121BZ-BL<br>V-121BZ-CNP<br>V-121BZ-CF<br>V-121BZ-HT<br>V-221BZHL-YH<br>V-221BZHL-CF  |  |  | グリルを開けて確認                                    | 天井取付タイプ<br>1部屋換気機能付<br>プラスチックグリル                  |
| V-102BZ<br>V-102BZL<br>V-103BZ<br>V-103BZL<br>V-103BZL-HC<br>V-122BZL<br>V-122BZL-01<br>V-122BZL-02<br>V-123BZL<br>V-123BZL-01<br>V-123BZL-02<br>V-122BZ<br>V-122BZ2<br>V-123BZ<br>V-222BZL<br>V-223BZL   |  |  | グリルを開けて確認                                    | 天井取付タイプ<br>多室換気機能付<br>プラスチックグリル                   |


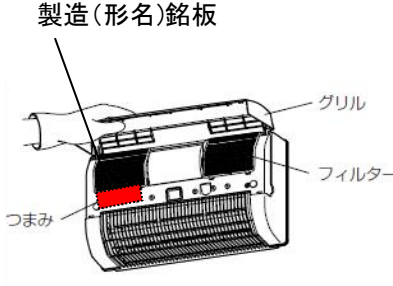

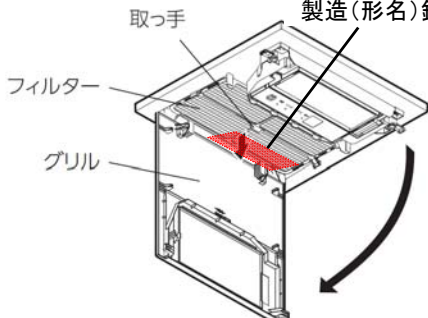
## ■浴室用電気乾燥機 形名銘板貼付け位置一覧表

| 形名  | グリル写真   | 銘板貼付け位置   | 銘板確認方法                      | 特徴  |
|---|---|---|-----------------------------|---|
| WD-101BZMD<br>WD-121BZMD<br>WD-121BZMD-1<br>WD-201BZMD<br>WD-221BZMD<br>WD-221BZMD-1  |    | <br>製造(形名)銘板                         | グリルを開けて確認                   | 天井取付タイプ<br>1部屋換気機能付<br>プラスチックグリル              |
| V-231BZ-MS<br>V-271BZ-MS<br>V-271BZ-MS-1<br>V-271BZ-MS-2<br>V-233BZHL-MS<br>V-233BZHL-MS-1<br>V-273BZL-MS<br>V-273BZL-MS-1<br>V-273BZL-MS-2<br>V-273BZL2-MS |    | <br>製造(形名)銘板<br>(グリルルーバー内)           | グリルルーバーを手で開くと中に見えます         | 天井取付タイプ<br>1部屋 or 多室換気機能付<br>ミスト機能付き<br>金属グリル |
| V-111BKA-RN<br>V-161BK-RN   |   | <br>製造(形名)銘板<br>グリル<br>フィルター<br>つまみ | グリルを開けて確認                   | 壁掛タイプ<br>1部屋換気機能付<br>プラスチックグリル                |
| V-130BK-RN  |  | <br>側面 正面<br>製造(形名)銘板              | グリル(側面)確認                   | 壁掛タイプ<br>1部屋換気機能付<br>金属グリル                    |
| V-130BK2-RN   |  | <br>カバー裏側<br>製造(形名)銘板              | パネル内オフィスに貼付(カバー裏側)、正面向かって左側 | 壁掛タイプ<br>1部屋換気機能付<br>プラスチックグリル                |
| V-130BK3-RN   |  | <br>カバー裏側<br>製造(形名)銘板              | パネル内オフィスに貼付(カバー裏側)、正面向かって左側 | 壁掛タイプ<br>1部屋換気機能付<br>プラスチックグリル                |

■浴室用電気乾燥機 形名銘板貼付け位置一覧表

| 形名   | グリル写真  | 銘板貼付け位置  | 銘板確認方法   | 特徴   |
|--|--|--|--|--|
| V-141BZ<br>V-141BZ-1<br>V-141BZ-2<br>V-141BZ-3<br>V-141BZ-HT<br>V-141BZ-CF<br>V-141BZ-CF-1<br>V-141BZ-CF-2<br>V-141BZ-CF-3<br>V-141BZ-NP<br>V-141BZ-CNP1<br>V-141BZ-CNP1-1<br>V-141BZ-CNP1-2<br>V-141BZ-CNP1-BK<br>V-141BZ-CNP2<br>V-141BZ-CNP2-1<br>V-141BZ-CNP2-BK<br>V-141BZ-TK<br>V-141BZ-TK-1<br>V-141BZ-TK-2<br>V-141BZ-TK-3<br>V-141BZ-TKT<br>V-141BZ-TKT-1<br>V-141BZ-TKT-2<br>V-141BZ-TKT-3<br>V-141BZ-DH<br>V-141BZ-DHA<br>V-141BZ-DHL1<br>V-141BZ-DHL1-1<br>V-141BZ-DHL2<br>V-141BZ-DHL2-1<br>V-142BZ-DHL3<br>V-142BZ-DHL3-1<br>V-142BZ-DHL4<br>V-142BZ-DHL4-1<br>V-141BZ-LP<br>V-141BZ-YH<br>V-141BZ-RH<br>V-141BZ-HM-YH<br>V-141BZ-HM-SL<br>V-141BZ-HM-SYH<br>V-142BZ<br>V-142BZ-1<br>V-142BZ-2<br>V-142BZ2<br>V-143BZ<br>V-143BZ-1<br>V-143BZ-2<br>V-143BZ2<br>V-142BZL<br>V-142BZL-1<br>V-142BZL-2<br>V-142BZL-3<br>V-142BZL2<br>V-143BZL<br>V-143BZL-1<br>V-143BZL-2<br>V-143BZL-3<br>V-143BZL2<br>V-142BZLT2<br>V-143BZLT2<br>V-143BZL-HM<br>V-143BZL-HM-1<br>V-143BZL2-HM<br>V-142BZL-DK<br>V-142BZL-DK-1<br>V-142BZL-DK-2<br>V-142BZL-TK<br>V-143BZL-DK<br>V-143BZL-DK-1<br>V-143BZL-DK-2<br>V-143BZL-TK<br>V-143BZL-GRY<br>V-143BZL-GRY-1<br>V-1412BZ-RN<br>V-241BZ<br>V-241BZ-1<br>V-241BZ-2<br>V-241BZ-CF<br>V-241BZ-CF-1<br>V-241BZ-CF-2<br>V-241BZ-CNP<br>V-241BZ-CNP-1<br>V-241BZ-CNP1<br>V-241BZ-CNP1-BK<br>V-241BZ-CNP2-BK<br>V-241BZ-YH<br>V-241BZ-RH<br>V-242BZL<br>V-242BZL-1<br>V-242BZL-2<br>V-242BZL2<br>V-243BZL<br>V-243BZL-1<br>V-243BZL-2<br>V-243BZL2<br>V-243BZL-HM<br>V-243BZL-HM-1<br>V-243BZL-HM-2<br>V-243BZL2<br>SB1001-01 |  |  | ボディファンジ部に貼付。パネルと天井の隙間から銘板を確認可能で、グリル、フィルターをはずす必要なし。 | 天井取付タイプ<br>・1部屋換気機能付<br>・多室用換気機能付<br>プラスチックグリル |

## ■浴室用電気乾燥機 形名銘板貼付け位置一覧表

| 形名                    | グリル写真   | 銘板貼付け位置   | 銘板確認方法                                 | 特徴  |
|-----------------------|---|---|--|---|
| V-241BK-RN            |  |  | グリルを開けて確認                              | 壁掛タイプ<br>・1部屋換気機能付<br>・1部屋換気なし<br>プラスチックグリル |
| V-251BZ<br>V-251BZ-RH |  |   | グリルを開けて<br>フィルターを外し確認<br>(製品本体側面内側に貼付) | 天井取付タイプ<br>・1部屋換気機能付<br>プラスチックグリル           |

■以下は、浴室用/脱衣室用暖房機のため、特定保守製品に該当しません。

|                                     |   |   |           |                                 |
|-------------------------------------|---|---|-----------|---------------------------------|
| WD-160BKA                           |  |  | グリルを開けて確認 | 壁掛タイプ<br>乾燥/換気機能なし<br>プラスチックグリル |
| WD-100DK                            |  |  | グリルを開けて確認 | 壁掛タイプ<br>乾燥/換気機能なし<br>プラスチックグリル |
| WD-240BK<br>WD-240DK<br>WD-240DK-LX |  |  | グリルを開けて確認 | 壁掛タイプ<br>乾燥/換気機能なし<br>プラスチックグリル |